



БОНКИ МИЛЛИИ ТОҶИКИСТОН
НАЦИОНАЛЬНЫЙ БАНК ТАДЖИКИСТАНА
NATIONAL BANK OF TAJIKISTAN

ТАВОЗУНИ ПАРДОХТ, МАВҚЕИ
САРМОЯГУЗОРИҲОИ
БАЙНАЛМИЛАЛӢ
ВА ҚАРЗИ МАҶМУӢИИ
БЕРУНАИ ҶУМҲУРИИ
ТОҶИКИСТОН
БАРОИ СОЛИ 2025

ПЛАТЁЖНЫЙ БАЛАНС,
МЕЖДУНАРОДНАЯ
ИНВЕСТИЦИОННАЯ ПОЗИЦИЯ
И ВАЛОВОЙ ВНЕШНИЙ ДОЛГ
РЕСПУБЛИКИ ТАДЖИКИСТАН
ЗА 2025 ГОД

BALANCE OF PAYMENTS,
INTERNATIONAL INVESTMENT
POSITION
AND GROSS EXTERNAL DEBT
OF THE REPUBLIC OF
TAJIKISTAN
FOR 2025

ҲАЙАТИ ТАҲРИРИЯ:

Раис – Толибзода Ф.

Аъзои ҳайати таҳририя:

Шарифзода Ф.,

Икромӣ С.,

Муродализода Д.,

Назирӣ Г.,

Баҳриддинов Б., Убайдуллоев Д.,

Бояков З., Ҳалимова З.

РЕДАКЦИОННЫЙ СОВЕТ:

Председатель – Толибзода Ф.

Члены редакционного совета:

Шарифзода Ф.,

Икромӣ С.,

Муродализода Д.,

Назири Г.,

Баҳриддинов Б., Убайдуллоев Д.,

Бояков З., Ҳалимова З.

EDITORIAL BOARD:

Chairman – Tolibzoda F.

Members of Editorial Board:

Sharifzoda F.,

Ikromi S.,

Murodalizoda D.,

Naziri G.,

Bahriddinov B., Ubaidulloev D.,

Boyakov Z., Halimova Z.

“Тавозуни пардохт, мавқеи сармоягузориҳои байналмилалӣ ва қарзи маҷмуии берунаи Ҷумҳурии Тоҷикистон” аз ҷониби шӯъбаи тавозуни пардохти департаменти омор ва тавозуни пардохти Бонки миллии Тоҷикистон таҳия шуда, амалиётҳои берунаи Ҷумҳурии Тоҷикистонро дар тақсимоҷ ба соҳаҳо, кишварҳо ва бахшҳои иқтисодиёт дар бар мегирад. Барои таҳия ва таҳлили “Тавозуни пардохт, мавқеи сармоягузориҳои байналмилалӣ ва қарзи маҷмуии берунаи Ҷумҳурии Тоҷикистон” маълумотҳои Агенсии омори назди Президенти Ҷумҳурии Тоҷикистон, Хадамоти гумруки назди Ҳукумати Ҷумҳурии Тоҷикистон, Вазорати молияи Ҷумҳурии Тоҷикистон, ташкилотҳои қарзии молиявӣ, корхонаҳо ва дигар воҳидҳои хоҷагидорӣ новобаста аз шакли моликиятшон истифода шудаанд. Ҳар семоҳа пас аз 90 рӯз баъди давраи ҳисоботӣ дар сомонии расмии Бонки миллии Тоҷикистон ҷойгир карда мешавад.

“Платёжный баланс, международная инвестиционная позиция и валовой внешний долг Республики Таджикистан” подготовлен отделом платёжного баланса департамент статистики и платёжного баланса Национального банка Таджикистана, который включает внешние операции Республики Таджикистан в разбивке по отраслям, странам и секторам экономики. Для составления и анализа “Платёжного баланса, международной инвестиционной позиции и валового внешнего долга Республики Таджикистан” используются данные Агентства по статистике при Президенте Республики Таджикистан, Таможенной службы при Правительстве Республики Таджикистан, Министерства финансов Республики Таджикистан, кредитных финансовых организаций, предприятий и других хозяйственных единиц независимо от форм собственности. Размещается на официальном сайте Национального банка Таджикистана ежеквартально по истечении 90 дней после отчетного периода.

"Balance of Payments, International Investment Position and Gross External Debt of the Republic of Tajikistan» is prepared by Balance of Payments Division, Department and Balance of Payments Management of National Bank of Tajikistan. The data contain the analysis and indicators of external operations of the Republic of Tajikistan by branches, countries and economy sectors. It is used the data of Agency on statistics under President of the Republic of Tajikistan, Customs Service under the Government of the Republic of Tajikistan, Ministry of Finance of the Republic of Tajikistan, credit financial institutions, enterprises and other economic units irrespective of type of ownership for compilation and analysis of the given part. The given data are published quarterly on the official website of the National Bank of Tajikistan 90 days after the reporting period.

Рӯйхати ихтисораҳо

АОПҶТ	Агентии омери назди Президенти Ҷумҳурии Тоҷикистон
АМА	Амороти Муттаҳидаи Араб
БРО	Бонки Рушди Осие
БТТА	Бонки Таҷдиду Тараққиёти Аврупо
БМТ	Бонки миллии Тоҷикистон
БСД	Барномаи сармоягузориҳои давлатӣ
БИР	Бонки Исломии Рушд
ВМҶТ	Вазорати молияи Ҷумҳурии Тоҷикистон
ИДМ	Иттиҳоди Давлатҳои Мустиқил
ИМА	Иёлоти Муттаҳидаи Амрико
ИИАО	Иттиҳоди Иқтисоди АвруОсие
КТ	Кӯмаки техникӣ
ҚБД	Қарзи берунаи давлатӣ
ҚМБ	Қарзи маҷмуии беруна
ММД	Маҷмӯи Маҳсулоти Дохилӣ
МТПҚ	Мақомоти танзими пулӣ – қарзӣ
НМФИХ	Номгӯи молҳои фаъолияти иқтисодии хориҷӣ
СИФ	Нархи мол дар марзи кишвари воридоткунанда
ТҚМ	Ташкилотҳои қарзии молиявӣ
ФОб	Нархи мол дар марзи кишвари содироткунанда
ҲД	Хориҷаи дур
ХБА	Ҳазинаи Байналмилалӣ Асёр
ҲМҚ (СДР)	Ҳуқуқи махсуси қарзгирӣ
ҶИА	Ҷомеаи Иқтисодии Аврупо

Список сокращений

АБР	Азиатский Банк Развития
АСПРТ	Агентство по статистике при Президенте Республики Таджикистан
ВВП	Валовой Внутренний Продукт
ВВД	Валовой внешний долг
ГВД	Государственный внешний долг
ДЗ	Дальнее зарубежье
ЕБРР	Европейский Банк Реконструкции и Развития
ЕЭС	Европейское экономическое сообщество
ЕАЭС	Евразийский Экономический Союз
ИБР	Исламский банк Развития
КФО	Кредитные финансовые организации
МВФ	Международный Валютный Фонд
МФРТ	Министерство финансов Республики Таджикистан
НБТ	Национальный банк Таджикистана
ОАЭ	Объединенные Арабские Эмираты
ОДКР	Органы денежно-кредитного регулирования
ПГИ	Программа государственных инвестиций
СИФ	Цена на границе страны импортера
СНГ	Содружество Независимых Государств
СПЗ	Специальные права заимствования
США	Соединенные Штаты Америки
ТП	Техническая помощь
ТНВЭД	Товарная номенклатура внешней экономической деятельности
ФОб	Цена на границе страны экспортера

List of abbreviations

ADB	Asian Development Bank
ASPR	Agency on statistics under President of the Republic of Tajikistan
CFI	Credit financial institutions
CIF	Price on border of importer's country (cost, insurance, freight)
CIS	Commonwealth of Independent States
EBRD	European Bank for Reconstruction and Development
EAEU	European and Asian Economic Union
E�C	European Economic Community
FA	Far Abroad
FOB	Price on border of exporter's country (free on board)
GDP	Gross Domestic Product
GED	Gross External Debt
IDB	Islamic Development Bank
IMF	International Monetary Fund
MA	Monetary Authorities
MoF	Ministry of Finance of the Republic of Tajikistan
NBT	National Bank of Tajikistan
PED	Public External Debt
RCFTA	Range of Commodities of Foreign Economic Activity
SIP	State Investments Program
SDR	Special Drawing Rights
TA	Technical Assistance
UAE	United Arab Emirates
USA	United States of America

		Мундариҷа Содержание Content	саҳ. стр. page
Боби I.		Тавозуни пардохти Ҷумҳурии Тоҷикистон дар соли 2025	11
		Платёжнй баланс Республйкй Таджйкйстан за 2025 год	20
		Balance of payments of the Republic of Tajikistan for 2025	30
1	Ҷадвали 1. Таблица 1. Table 1.	Пешниҳодй таҳлйلى мухтасарй тавозуни пардохти Ҷумҳурии Тоҷикистон Краткое аналитическое представление платежного баланса Республйкй Таджйкйстан Brief analytical description of Balance of Payments of the Republic of Tajikistan	39
2	Ҷадвали 2. Таблица 2. Table 2.	Пешниҳодй мухтасарй стандартй тавозуни пардохти Ҷумҳурии Тоҷикистон Краткое стандартное представление платежного баланса Республйкй Таджйкйстан Brief standard description of Balance of Payments of the Republic of Tajikistan	44
3	Ҷадвали 3. Таблица 3. Table 3.	Гардиши савдои хоричйй Ҷумҳурии Тоҷикистон Внешнеторговый оборот Республйкй Таджйкйстан Foreign trade turnover of the Republic of Tajikistan	48
4	Ҷадвали 4. Таблица 4 Table 4.	Тавозуни савдои Ҷумҳурии Тоҷикистон (аз рӯй маълумотй АОПҶТ) Торговый баланс Республйкй Таджйкйстан (по данным АСПРТ) Trade balance of the Republic of Tajikistan (according to SAPRT data)	49
5	Ҷадвали 5. Таблица 5. Table 5.	Ҷадвали таҳлйلى содироту воридотй молҳо аз рӯй кишварҳо (аз рӯй маълумотй АОПҶТ) Аналитическая таблица по экспорту импорту товаров по странам (по данным АСПРТ) Analytical table on export and import of goods by countries (according to data of SAPRT)	53
6	Ҷадвали 6. Таблица 6 Table 6	Ҷадвали таҳлйلى содироту воридотй молҳо аз рӯй кишварҳо (аз рӯй маълумотй БМТ) Аналитическая таблица по экспорту импорту товаров по странам (по данным НБТ). Analytical table on export and import of goods by countries (according to data of NBT)	59
7	Ҷадвали 7. Таблица 7. Table 7.	Нишондиҳандаҳои миқдор, арзиш ва нархи миёнаи содирот Показатели количества, стоимости и средней цены экспорта Indicators of quantity, cost and average export price	65
8	Ҷадвали 8. Таблица 8. Table 8.	Нишондиҳандаҳои миқдор, арзиш ва нархи миёнаи воридот Показатели количества, стоимости и средней цены импорта Indicators of quantity, cost and average import price	67
9	Ҷадвали 9. Таблица 9. Table 9.	Нишондиҳандаҳои миқдор, арзиш ва нархи миёнаи содиротй меваю сабзавот Показатели количества, стоимости и средней цены экспорта плодоовощной продукции Indicators of quantity, cost and average price for export of fruit-and-vegetable production	70
10	Ҷадвали 10. Таблица 10. Table 10.	Сохтори содирот ва воридот (аз рӯй гурӯҳй НМФИХ) Структура экспорта и импорта товаров (по разделам ТН ВЭД) The structure of export and import of goods (under CNEEA sections)	72
11	Ҷадвали 11. Таблица 11. Table 11.	Нишондиҳандаҳои миқдор, арзиш ва нархи миёнаи содирот ба Аморати Муттаҳидай Араб Показатели количества, стоимости и средней цены экспорта в Объединённые Арабские Эмираты Indicators of quantity, cost and average price of export to United Arab Emirates	73
12	Ҷадвали 12. Таблица 12. Table 12.	Нишондиҳандаҳои миқдор, арзиш ва нархи миёнаи воридот аз Аморати Муттаҳидай Араб Показатели количества, стоимости и средней цены импорта из Объединённые Арабские Эмираты Indicators of quantity, cost and average price of import from United Arab Emirates	74

13	Чадвали 13. Таблица 13. Table 13.	Нишондиҳандаҳои миқдор, арзиш ва нархи миёнаи содирот ба Ўзбекистон Показатели количества, стоимости и средней цены экспорта в Узбекистан Indicators of quantity, cost and average price of export to Uzbekistan	77
14	Чадвали 14. Таблица 14. Table 14.	Нишондиҳандаҳои миқдор, арзиш ва нархи миёнаи воридот аз Ўзбекистон Показатели количества, стоимости и средней цены импорта из Узбекистана Indicators of quantity, cost and average price of import from Uzbekistan	78
15	Чадвали 15. Таблица 15. Table 15.	Нишондиҳандаҳои миқдор, арзиш ва нархи миёнаи содирот ба Қазоқистон Показатели количества, стоимости и средней цены экспорта в Казахстан Indicators of quantity, cost and average price of export to Kazakhstan	82
16	Чадвали 16. Таблица 16. Table 16.	Нишондиҳандаҳои миқдор, арзиш ва нархи миёнаи воридот аз Қазоқистон Показатели количества, стоимости и средней цены импорта из Казахстана Indicators of quantity, cost and average price of import from Kazakhstan	83
17	Чадвали 17. Таблица 17. Table 17.	Нишондиҳандаҳои миқдор, арзиш ва нархи миёнаи содирот ба Туркия Показатели количества, стоимости и средней цены экспорта в Турцию Indicators of quantity, cost and average price of export to Turkey	85
18	Чадвали 18. Таблица 18. Table 18.	Нишондиҳандаҳои миқдор, арзиш ва нархи миёнаи воридот аз Туркия Показатели количества, стоимости и средней цены импорта из Турции Indicators of quantity, cost and average price of import from Turkey	86
19	Чадвали 19. Таблица 19. Table 19.	Нишондиҳандаҳои миқдор, арзиш ва нархи миёнаи содирот ба Эрон Показатели количества, стоимости и средней цены экспорта в Иран Indicators of quantity, cost and average price of export to Iran	90
20	Чадвали 20. Таблица 20. Table 20.	Нишондиҳандаҳои миқдор, арзиш ва нархи миёнаи воридот аз Эрон Показатели количества, стоимости и средней цены импорта из Ирана Indicators of quantity, cost and average price of import from Iran	91
21	Чадвали 21. Таблица 21. Table 21.	Нишондиҳандаҳои миқдор, арзиш ва нархи миёнаи содирот ба Чин Показатели количества, стоимости и средней цены экспорта в Китай Indicators of quantity, cost and average price of export to China	93
22	Чадвали 22. Таблица 22. Table 22.	Нишондиҳандаҳои миқдор, арзиш ва нархи миёнаи воридот аз Чин Показатели количества, стоимости и средней цены импорта из Китая Indicators of quantity, cost and average price of import from China	94
23	Чадвали 23. Таблица 23. Table 23.	Тавозуни хизматрасонии байналмилалӣ Баланс международных услуг Balance of International Services	99
24	Чадвали 24. Таблица 24. Table 24.	Тавозуни хизматрасонии байналмилалӣ аз рӯи кишварҳо Баланс международных услуг по странам Balance of International Services on countries	109
25	Чадвали 25. Таблица 25. Table 25.	Даромадҳои якумдараҷа Первичные доходы Primary income	115
26	Чадвали 26. Таблица 26. Table 26.	Даромадҳои дуюмдараҷа Вторичные доходы Secondary income	121

27	Чадвали 27. Таблица 27. Table 27.	Воридоти ёрии башардӯстона Поступление гуманитарной помощи Proceeds of humanitarian aid	126
28	Чадвали 28. Таблица 28. Table 28.	Сармоягузориҳои мустақими хориҷии Ҷумҳурии Тоҷикистон Прямые иностранные инвестиции Республики Таджикистан Foreign direct investments of the Republic of Tajikistan	130
29	Чадвали 29. Таблица 29. Table 29.	Воридшавии сармоягузориҳои мустақим аз рӯи намуди фаъолияти иқтисодӣ Поступление прямых инвестиций по видам экономической деятельности Proceeds of direct investment to branches of economy	131
30	Чадвали 30. Таблица 30. Table 30.	Воридшавии сармоягузориҳои мустақим аз рӯи кишварҳои ҳамкорикунанда Поступление прямых инвестиций в разбивке стран-партнёров Proceeds of direct investments by countries-partners	132
31	Чадвали 31. Таблица 31. Table 31.	Сармоягузориҳои дигар (дориҳои)	134
		Прочие инвестиции (активы) Other investments (assets)	
32	Чадвали 32. Таблица 32. Table 32.	Сармоягузориҳои дигар (уҳдадориҳои)	135
		Прочие инвестиции (обязательства) Other investments (liabilities)	
33	Замимаи 1. Приложение 1. Attachment 1.	Шарҳи методологии тавозуни пардохт	136
		Методологические комментарий к платёжному балансу	144
		Methodological comments to Balance of Payments	152
Боби II.		Мавқеи сармоягузориҳои байналмилалии Ҷумҳурии Тоҷикистон Международная инвестиционная позиция Республики Таджикистан International investment position of the Republic of Tajikistan	
34		Таҳлили мавқеи сармоягузориҳои байналмилалии Ҷумҳурии Тоҷикистон	159
		Анализ международной инвестиционной позиции Республики Таджикистан	164
		Analysis of International investment position of the Republic of Tajikistan	169
35	Чадвали 2.1. Таблица 2.1. Table 2.1.	Нишондиҳандаҳои асосии мавқеи сармоягузориҳои байналмилалии Ҷумҳурии Тоҷикистон Основные показатели международной инвестиционной позиции Республики Таджикистан The basic indicators of International investment position of the Republic of Tajikistan	174
36	Чадвали 2.2. Таблица 2.2. Table 2.2.	Мавқеи сармоягузориҳои байналмилалии Ҷумҳурии Тоҷикистон аз рӯи бахшҳои иқтисодӣ Международная инвестиционная позиция Республики Таджикистан по секторам экономики International investment position of the Republic of Tajikistan to sectors of economy	176
37	Чадвали 2.3. Таблица 2.3. Table 2.3.	Мавқеи сармоягузориҳои байналмилалии Ҷумҳурии Тоҷикистон Международная инвестиционная позиция Республики Таджикистан International investment position of the Republic of Tajikistan	182
38	Замимаи 1. Приложение 1. Attachment 1.	Шарҳи методологии мавқеи сармоягузориҳои байналмилалӣ	187
		Методологические комментарии к международной инвестиционной позиции	189
		Methodological comments to International investment position	191

Боби III.		Қарзи маҷмуии берунаи Ҷумҳурии Тоҷикистон Валовой внешний долг Республики Таджикистан Gross external debt of the Republic of Tajikistan	
39		Таҳлили қарзи маҷмуии берунаи Ҷумҳурии Тоҷикистон Анализ валового внешнего долга Республики Таджикистан Analysis of Gross external debt of the Republic of Tajikistan	193 198 203
	Ҷадвали 3.1. Таблица 3.1. Table 3.1.	Қарзи маҷмуии берунаи Ҷумҳурии Тоҷикистон Валовой внешний долг Республики Таджикистан Gross External Debt of the Republic of Tajikistan	208
	Ҷадвали 3.2. Таблица 3.2. Table 3.2.	Қарзи маҷмуии берунаи Ҷумҳурии Тоҷикистон Валовой внешний долг Республики Таджикистан Gross External Debt of the Republic of Tajikistan	213
42	Ҷадвали 3.3. Таблица 3.3. Table 3.3.	Қарзи маҷмуии берунаи Ҷумҳурии Тоҷикистон Валовой внешний долг Республики Таджикистан Gross External Debt of the Republic of Tajikistan	218
43	Замимаи 1.	Шарҳи методологии қарзи маҷмуии беруна	222
	Приложение 1.	Методологические комментарии к валовому внешнему долгу	225
	Attachment 1.	Methodological comments to gross external debt	228

Боби I. Тавозуни пардохти Ҷумҳурии Тоҷикистон дар соли 2025

Тавозуни пардохт

I. Ҳисоби амалиёти қорӣ

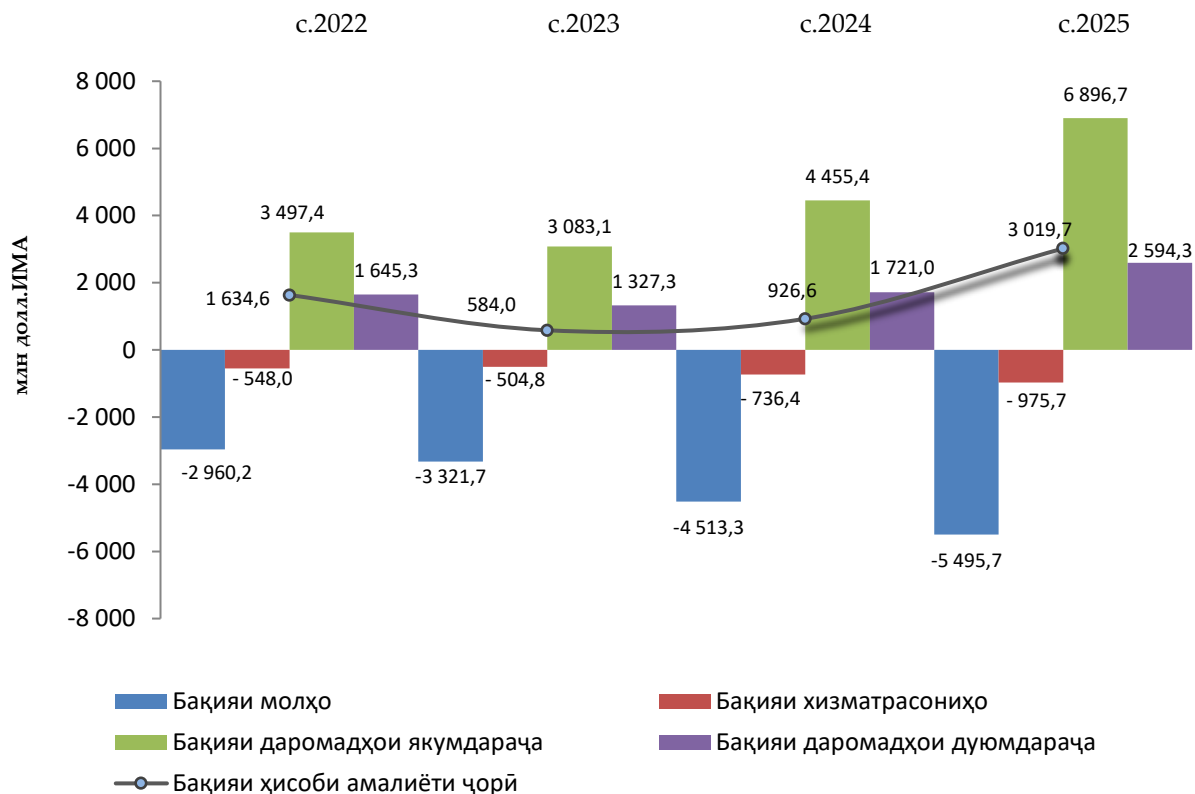
1. Ҳисоби амалиёти қорӣ дар соли 2025 бо бақияи мусбат ба маблағи 3 019,7 млн долл. ИМА ҷамъбаст гардид. Тамоюли мазкур ба зиёд гардидани бақияи даромадҳои якумдараҷа ва дуюмдараҷа вобаста мебошад (ҷадвали 1).

Ҷадвали 1. Тағйирёбии ҳисоби амалиёти қорӣ

(млн долл. ИМА)

Номгӯй	с.2022	с.2023	с.2024	с.2025	Тағйироти с.2025 нисбат ба с.2024 (%)
Бақияи ҳисоби амалиёти қорӣ	1 634,6	584,0	926,6	3 019,7	3,3 мар.
Бақияи молҳо	-2 960,2	-3 321,7	-4 513,3	-5 495,7	21,8
Бақияи хизматрасониҳо	-548,0	-504,8	-736,4	-975,7	32,5
Бақияи даромадҳои якумдараҷа	3 497,4	3 083,1	4 455,4	6 896,7	54,8
Бақияи даромадҳои дуюмдараҷа	1 645,3	1 327,3	1 721,0	2 594,3	50,7

Диagramмаи 1. Тағйирёбии ҳисоби амалиёти қорӣ



1.2. Гардиши савдои хоричӣ мутобиқи таснифи тавозуни пардохт дар соли 2025 маблағи 9 400,3 млн долл. ИМА-ро ташкил дода, нисбат ба соли гузашта 27,7 фоиз зиёд гардидааст. Афзоиши он ба зиёд гардидани содирот ва воридоти молҳо вобаста аст (ҷадвали 2).

Ҷадвали 2. Гардиш ва тавозуни савдои хоричӣ

Номгӯй	с.2024	с.2025	(млн долл. ИМА)	
			Тағйирот	
			(+/-)	(%)
Гардиши савдои хоричӣ	7 359,2	9 400,3	2 041,1	27,7
Содироти мол (ФОБ)	1 422,9	1 952,3	529,4	37,2
Воридоти мол (ФОБ)	5 936,3	7 448,0	1 511,7	25,5
Тавозуни савдо	-4 513,3	-5 495,7	-982,4	21,8

Касри тавозуни савдо (бо назардошти ислоҳот аз рӯйи фарогири ва тасниф, арзиши молҳои, ки ташкилотҳои нақлиётӣ дар бандаргоҳҳо харидорӣ менамоянд) дар соли 2025 бо бақияи манфӣ ба маблағи - 5 495,7 млн долл. ИМА ба амал омад.

1.3. Содироти мол (бо нархи ФОБ) тибқи таснифи тавозуни пардохт дар соли 2025 нисбат ба соли 2024 ба андозаи 37,2 фоиз афзоиш ёфта, маблағи 1 952,3 млн долл. ИМА-ро ташкил дод (11,0 фоиз нисбат ба ММД). Ҳаҷми содироти мол аз рӯйи маълумоти расмӣ Агентии омили назди Президенти Ҷумҳурии Тоҷикистон (бе назардошти таснифоту тағйирот) дар ин давра 27,7 фоиз зиёд гардида, маблағи 2 487,8 млн долл. ИМА-ро ташкил намуд (ҷадвали 3).

Ҷадвали 3. Тағйирёбии содироти мол

№	Номгӯй	с.2024	с.2025	(млн долл. ИМА)	
				Тағйирот	
				(+/-)	(%)
1	Содирот (ФОБ) ¹	1 422,9	1 952,3	529,4	37,2
2	Нисбат ба ММД (фоиз)	10,0	11,0		
3	Содирот (ФОБ) ²	1 947,4	2 487,8	540,4	27,7
4	Нисбат ба ММД (фоиз)	13,7	14,1		

1. Маълумот баъд аз ворид намудани ислоҳу тағйироте, ки ҳангоми таҳияи ТП истифода мешавад

2. Маълумоти расмӣ Агентии омили назди Президенти Ҷумҳурии Тоҷикистон

Афзоишҳои содирот дар натиҷаи зиёд гардидани содироти филизоти арзон ва маснуоти онҳо, сангу филизоти қиматбаҳо, маҳсулоти рустани, маҳсулоти маъданӣ ва неруи барқ ба амал омадааст (ҷадвали 4).

Чадвали 4. Содирот аз рӯи намуди мол

(млн долл. ИМА)

№	Номгӯй	с.2024	с.2025	Тағйирот	
				(+/-)	(%)
1	Маҳсулоти маъданӣ	507,1	664,8	157,7	31,1
2	Филизоти арзон ва маснуоти онҳо	341,7	613,3	271,6	79,5
3	Нахи пахта	170,1	142,1	-28,0	-16,5
4	Неруи барқ	113,0	141,2	28,2	25,0
5	Маҳсулоти бофандагӣ	99,1	87,6	-11,5	-11,6
6	Маҳсулоти рустанӣ	54,6	79,1	24,5	44,9
7	Сангу филизоти қиматбаҳо	6,3	10,6	4,3	68,3
8	Дигар гурӯҳи молҳо	131,0	213,6	82,6	63,1
Ҷамагӣ:		1 422,9	1 952,3	529,4	37,2

1. Маълумот баъд аз ворид намудани ислоҳу тағйироте, ки ҳангоми таҳияи ТП истифода мешавад

Ҳиссаи бештари содирот ба кишварҳои Чин, Ўзбекистон, Россия, Эрон, Афғонистон, Қазоқистон ва Туркия рост меояд (чадвали 5).

Чадвали 5. Сохтори чуғрофии содирот

(млн долл. ИМА)

№	Кишварҳо	с.2024	с.2025	Тағйирот	
				(+/-)	(%)
1	Чин	410,7	523,1	112,4	27,4
2	Ўзбекистон	171,9	274,0	102,1	59,4
3	Россия	96,2	240,5	144,3	2,5 мар.
4	Эрон	114,5	112,5	-2,0	-1,7
5	Афғонистон	97,9	104,3	6,4	6,5
6	Қазоқистон	197,4	85,0	-112,4	-2,3 мар.
7	Туркия	77,7	26,8	-50,9	-2,9 мар.
8	Италия	14,1	12,6	-1,5	-10,6
9	Швейтсария	36,2	2,7	-33,5	-13,4 мар.
10	Дигар давлатҳо	206,3	570,8	364,5	2,8 мар.
Ҷамагӣ:		1 422,9	1 952,3	529,4	37,2

1. Маълумот баъд аз ворид намудани ислоҳу тағйироте, ки ҳангоми таҳияи ТП истифода мешавад

1.4. Воридоти мол (бо нархи СИФ) ба назардошти ислоҳҳо дар фарогирӣ, тасниф ва арзиши молҳое, ки ширкатҳои нақлиётӣ дар бандаргоҳҳо харидорӣ намудаанд, дар соли 2025 нисбат ба нишондиҳандаи соли 2024 ба андозаи 18,5 Ҷоиз зиёд шуда, маблағи 8 305,2 млн долл. ИМА-ро (47,0 Ҷоиз нисбат ба ММД) ташкил намуд (чадвали 6).

Чадвали 6. Тағйироти воридоти мол

(млн долл. ИМА)

№	Номгӯй	с.2024	с.2025	Тағйирот	
				(+/-)	(%)
1	Воридот (ҶОБ) ₁	5 936,3	7 448,0	1 511,7	25,5
2	Нисбат ба ММД (Ҷоиз)	41,8	42,1		

3	Воридот (СИФ) ²	7 007,6	8 305,2	1 297,6	18,5
4	Нисбат ба ММД (фоиз)	49,3	47,0		

1. Маълумот баъд аз ворид намудани ислоҳу тағйироте, ки ҳангоми таҳияи ТП истифода мешавад

2. Маълумоти расмии Агентии омили Президенти Ҷумҳурии Тоҷикистон

Воридоти мол (бо нархи FOB) баъд аз ворид намудани ислоҳу тағйирот дар соли 2025 маблағи 7 448,0 млн долл. ИМА-ро ташкил дод, ки нисбат ба соли гузашта 25,5 фоиз зиёд мебошад. Афзоиши мазкур асосан аз ҳисоби зиёд гардидани воридоти филизоти арзон ва маснуоти онҳо, воситаи нақлиёт, мошинолот ва таҷҳизот, маҳсулоти нафтӣ ва маҳсулоти тайёри озуқа ба амал омад.

Ҷадвали 7. Воридот аз рӯйи намуди молҳо

№	Номгӯй	с.2024	с.2025	(млн долл. ИМА)	
				Тағйирот	
				(+/-)	(%)
1	Мошинолот ва таҷҳизот	941,3	1 215,1	273,8	29,1
2	Воситаи нақлиёт	827,0	1 109,6	282,6	34,2
3	Филизоти арзон ва маснуоти онҳо	648,0	961,4	313,4	48,4
4	Маҳсулоти нафтӣ	829,4	959,3	129,9	15,7
5	Маҳсулоти тайёри озуқа	583,6	672,3	88,7	15,2
6	Маҳсулоти саноати кимиё	506,5	555,7	49,2	9,7
7	Маҳсулоти рустанӣ	503,2	533,9	30,7	6,1
8	Маҳсулоти маъданӣ	437,2	429,1	-8,1	-1,9
9	Чӯб ва маснуоти чӯбӣ	341,4	399,1	57,7	16,9
10	Дигар гурӯҳи молҳо	318,7	612,5	293,8	92,2
Ҷамағӣ:		5 936,3	7 448,0	1 511,7	25,5

1. Маълумот баъд аз ворид намудани ислоҳу тағйироте, ки ҳангоми таҳияи ТП истифода мешавад

Дар сохтори чуғрофӣ ҳиссаи бештари воридот ба кишварҳои Чин, Россия, Қазоқистон, Ўзбекистон, Эрон ва Беларус рост меояд (ҷадвали 8).

Ҷадвали 8. Сохтори чуғрофии воридот

№	Кишварҳо	с.2024	с.2025	(млн долл. ИМА)	
				Тағйирот	
				(+/-)	(%)
1	Чин	1 545,3	2 325,6	780,3	50,5
2	Россия	1 617,8	1 919,6	301,8	18,7
3	Қазоқистон	863,76	863,84	0,1	0,01
4	Ўзбекистон	410,0	442,5	32,5	7,9
5	Эрон	226,4	319,2	92,8	41,0
6	Беларус	144,4	186,1	41,7	28,9
7	Туркия	177,0	170,1	-6,9	-3,9
8	АМА	57,8	72,4	14,6	25,3
9	Швейтсария	15,7	48,2	32,5	3,1 мар.
10	Қирғизистон	11,5	24,5	13,0	2,1 мар.

11	Литва	15,6	17,2	1,6	10,3
12	Озарбойчон	4,9	12,2	7,3	2,5 мар.
13	Дигар давлатҳо	846,1	1046,6	200,5	23,7
Ҷамағӣ:		5 936,3	7 448,0	1 511,7	25,5

Маълумот баъд аз ворид намудани ислоҳу тағйироте, ки ҳангоми таҳияи ТП истифода мешавад

1.5. Тавозуни хизматрасонии байналмилалӣ

1.5.1. Бақияи манфии тавозуни хизматрасонии байналмилалӣ дар соли 2025 ба маблағи -975,7 млн долл. ИМА чамъбаст гардида, нисбат ба соли гузашта 32,5 фоиз афзоиш ёфтааст.

Содироти хизматрасонӣ дар соли 2025 маблағи 168,2 млн долл. ИМА-ро ташкил дод, ки нисбат ба соли гузашта 13,6 фоиз коҳиш ёфтааст. Коҳишҳои содироти хизматрасонӣ ба тадриҷан кам гардидани ҳаҷми содироти хизматрасонии нақлиётӣ, коркарди захираҳои моддӣ ва дигар хизматрасонӣ вобаста мебошад (ҷадвали 9).

Ҷадвали 9. Содироти хизматрасонии байналмилалӣ

Номгӯй	соли 2024		соли 2025		Тағйирот (%)
	млн долл. ИМА	вазни қиёсӣ %	млн долл. ИМА	вазни қиёсӣ %	
Содирот - ҷамағӣ:	194,7	100,0	168,2	100,0	-13,6
Хизматрасонии нақлиётӣ	93,9	48,2	68,1	40,5	-27,5
Коркарди захираҳои моддӣ	26,9	13,8	21,9	13,0	-18,6
Сафарҳо	20,1	10,3	31,4	18,7	56,2
Дигар хизматрасонӣ	53,8	27,7	46,8	27,8	-13,0

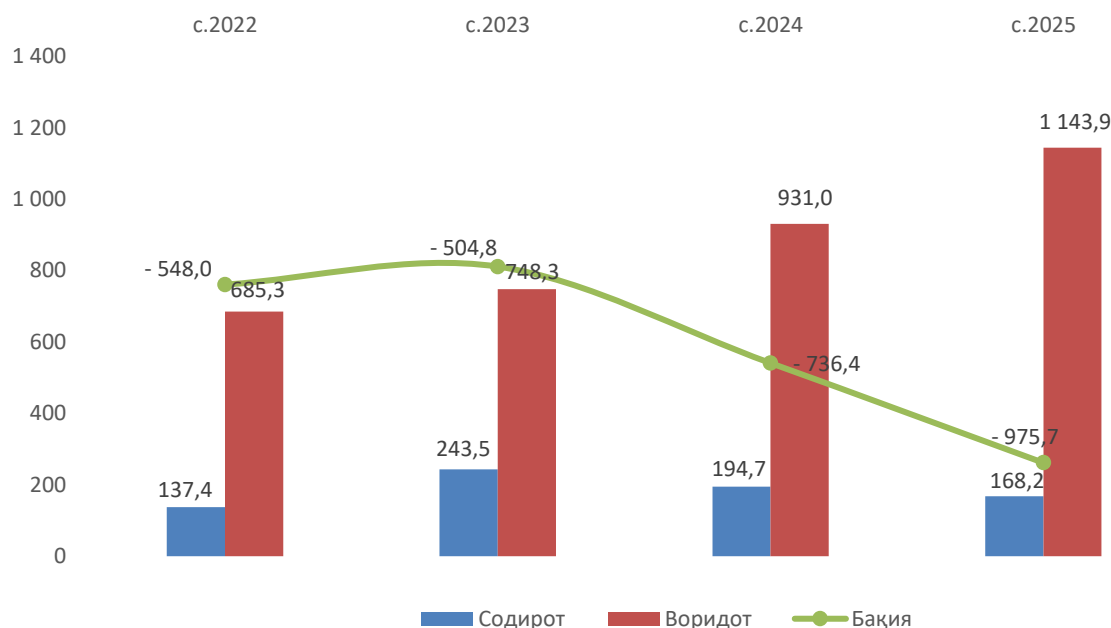
Воридоти хизматрасонӣ дар соли 2025 маблағи 1 143,9 млн долл. ИМА-ро ташкил дода, дар муқоиса ба соли 2024 ба андозаи 22,9 фоиз зиёд гардидааст. Зиёдшавии воридоти хизматрасонӣ асосан бо афзоиши хизматрасонии молиявӣ, нақлиётӣ ва сафарҳо алоқаманд мебошад (ҷадвали 10).

Ҷадвали 10. Воридоти хизматрасонии байналмилалӣ

Номгӯй	соли 2024		соли 2025		Тағйирот (%)
	млн долл. ИМА	вазни қиёсӣ %	млн долл. ИМА	вазни қиёсӣ %	
Воридот ҷамағӣ:	931,0	100,0	1 143,9	100,0	22,9
Хизматрасонии нақлиётӣ	635,4	68,2	739,2	64,6	16,3
Сохтмон	82,7	8,9	55,0	4,8	-33,5
Сафарҳо	18,9	2,0	39,9	3,5	2,1 мар.

Молиявӣ	131,3	14,2	217,0	19,0	65,3
Дигар хизматрасонӣ	62,7	6,7	92,8	8,1	48,0

**Диagramмаи 2. Тавозуни хизматрасониҳои байналмилалӣ
(млн долл. ИМА)**



1.6. Даромадҳои якумдараҷа

1.6.1. Бақияи даромадҳои якумдараҷа дар соли 2025 маблағи 6 896,7 млн долл. ИМА-ро ташкил дод, ки нисбат ба соли 2024 ба андозаи 54,8 фоиз зиёд мебошад. Афзоишҳои он ба зиёд гардидани даромад аз музди кор вобастагӣ дорад (ҷадвали 11).

**Ҷадвали 11. Сохтори даромадҳои якумдараҷа
(млн долл. ИМА)**

Номгӯй	с.2024	с.2025	Тағйирот (%)
Даромад	4 455,4	6 896,7	54,8
Музди кор	4 764,4	7 139,7	49,9
Даромад аз сармоягузориҳо	-308,98	-243,0	-21,4
Сармоягузориҳои мустақим	-309,9	-242,3	-21,8
Сармоягузориҳои ҷомадонӣ	-36,7	-32,7	-10,9
Сармоягузориҳои дигар	37,4	31,8	-15,0
Дороиҳои захиравӣ	0,1	0,13	30,0

1.7. Даромадҳои дуҷумдараҷа

1.7.1 Бақияи даромадҳои дуҷумдараҷа дар соли 2025 маблағи 2 594,3 млн долл. ИМА-ро ташкил дод, ки нисбат ба соли 2024 ба андозаи 50,7 Ҷ зиёд

Ҳаҷми ёрии башардӯстонаи воридшуда дар соли 2025 нисбат ба соли 2024 ба андозаи 43,5 Ҷ коҳиш ёфта, маблағи 61,7 млн долл. ИМА-ро ташкил дод. Ёрии башардӯстона асосан аз молҳои истеъмолӣ, либос, доруворӣ ва таҷҳизоти тиббӣ иборат мебошад.

Бақияи интиқолҳои пулӣ дар соли 2025 ба 2 373,6 млн долл. ИМА баробар гардида, нисбат ба соли 2024 ба андозаи 63,5 Ҷ афзоиш ёфтааст.

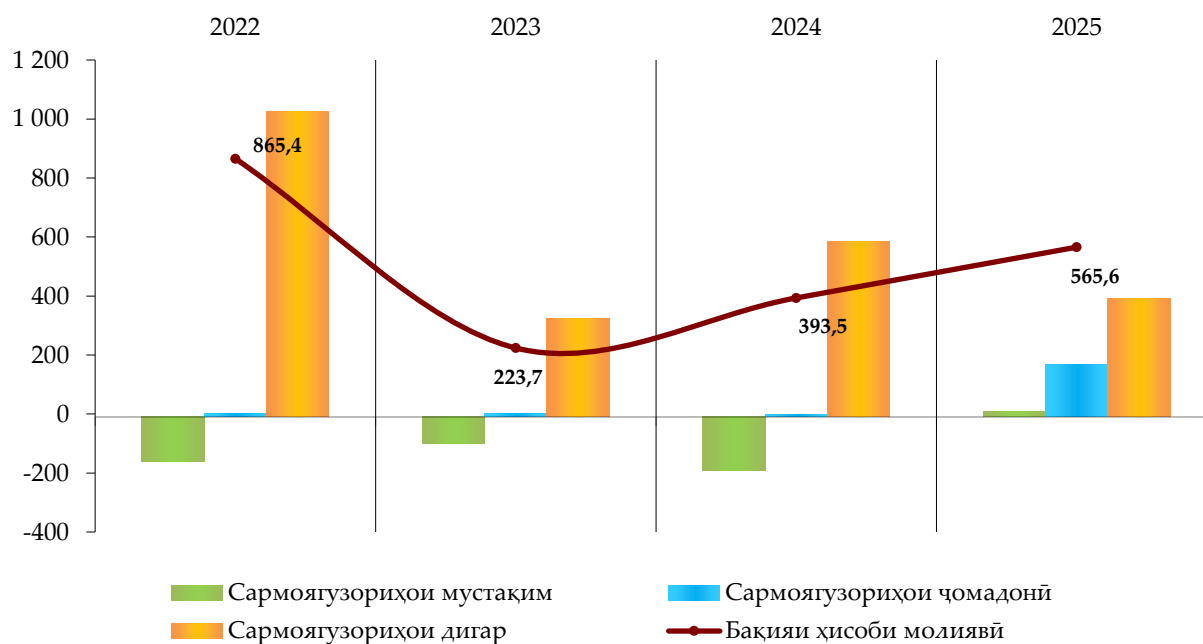
II. Ҳисоби амалиёт бо сармоя

Бақияи мусбати ҳисоби амалиёт бо сармоя дар соли 2025 маблағи 501,1 млн долл. ИМА-ро ташкил кард, ки нисбат ба соли 2024 ба андозаи 17,6 Ҷ зиёд мебошад. Амалиёти мазкур аз грантҳои ҷудонамудаи ташкилотҳои байналмилалӣ иборат аст, ки баҳри иҷро намудани як қатор лоиҳаҳо равона гардидаанд.

III. Ҳисоби молиявӣ

Ҳисоби молиявӣ дар соли 2025 бо бақияи мусбат 565,6 млн долл. ИМА ҷамъбаст гардид. Ин нишондиҳанда дар соли гузашта бо бақияи мусбат ба андозаи 393,5 млн долл. ИМА ҷамъбаст гардида буд.

Диagramмаи 3. Тағйироти унсурҳои ҳисоби молиявӣ (млн долл. ИМА)



Сармоягузориҳои мустақим. Сармоягузориҳои мустақими хориҷӣ дар соли 2025 бо бақияи мусбат ба андозаи 8,2 млн долл. ИМА ба амал омад, ки дар соли гузашта бо бақияи манфӣ ба андозаи 190,3 млн долл. ИМА ҷамъбаст гардида буд.

Дар давраи ҳисоботӣ сармоягузориҳои мустақими резидентҳои кишвар дар хориҷа бо бақияи мусбат 94,0 млн долл. ИМА ба амал омаданд, ки асосан ба зиёд гардидани талабот ба ғайррезидентҳо аз рӯи воситаҳои қарзӣ алоқаманд буданд.

Ҷалби софи сармоягузориҳои мустақими хориҷӣ дар соли 2025 бо бақияи мусбат 85,9 млн долл. ИМА ба амал омад. Сармоягузориҳо ба сармояи саҳомии корхонаҳои ватанӣ ва бонкҳо бо назардошти сармоягузориҳои такрорӣ 136,8 млн долл. ИМА-ро ташкил дода, нисбат ба соли гузашта 2,5 маротиба коҳиш ёфт.

Бақияи моддаи “Дигар сармояҳо”, ки амалиёт бо уҳдадориҳои қарзии сармоягузориҳои мустақимро дар бар мегирад, дар соли 2025 бо бақияи манфӣ ба андозаи 51,0 млн долл. ИМА ба амал омад. Ин нишондиҳанда дар соли гузашта бо бақияи манфӣ ба андозаи 43,9 млн долл. ИМА ҷамъбаст гардида буд. Сармоягузориҳои мустақим ба иқтисодиёти Тоҷикистон асосан резидентҳои Чин, ИМА, Россия, Британияи Кабир, Қазоқистон, Туркия, Ҷопон, Кипр, Фаронса ва дигар кишварҳо мебошанд.

Сармоягузориҳои мустақими хориҷӣ аз рӯи намуди фаъолияти иқтисодӣ бештар ба соҳаҳои саноати истихроҷи маъдан, саноати коркард, савдои яклухт ва чакана, миёнаравии молиявӣ ва сохтмон ворид шуданд.

Сармоягузориҳои ҷомадонӣ. Дар соли 2025 сармоягузориҳои ҷомадонӣ бо бақияи мусбат 166,6 млн долл. ИМА ташаккул ёфтаанд. Ин нишондиҳанда дар соли гузашта бо бақияи манфӣ ба андозаи 1,1 млн долл. ИМА ҷамъбаст гардида буд.

Сармоягузориҳои дигар. Сармоягузориҳои дигар дар соли 2025 бо бақияи мусбат 390,8 млн долл. ИМА ба амал омаданд. Ин нишондиҳанда дар соли гузашта бо бақияи мусбат ба андозаи 584,9 млн долл. ИМА ҷамъбаст гардида буд.

Дороиҳои софи хориҷии резидентҳо дар соли 2025 бо бақияи манфӣ 817,1 млн долл. ИМА ҷамъбаст гардид, ки он ба зиёдшавии қарздории ғайррезидентҳо аз рӯи ҳисобҳои ҷорӣ ва амонатҳо дар назди резидентҳои кишвар вобаста буд.

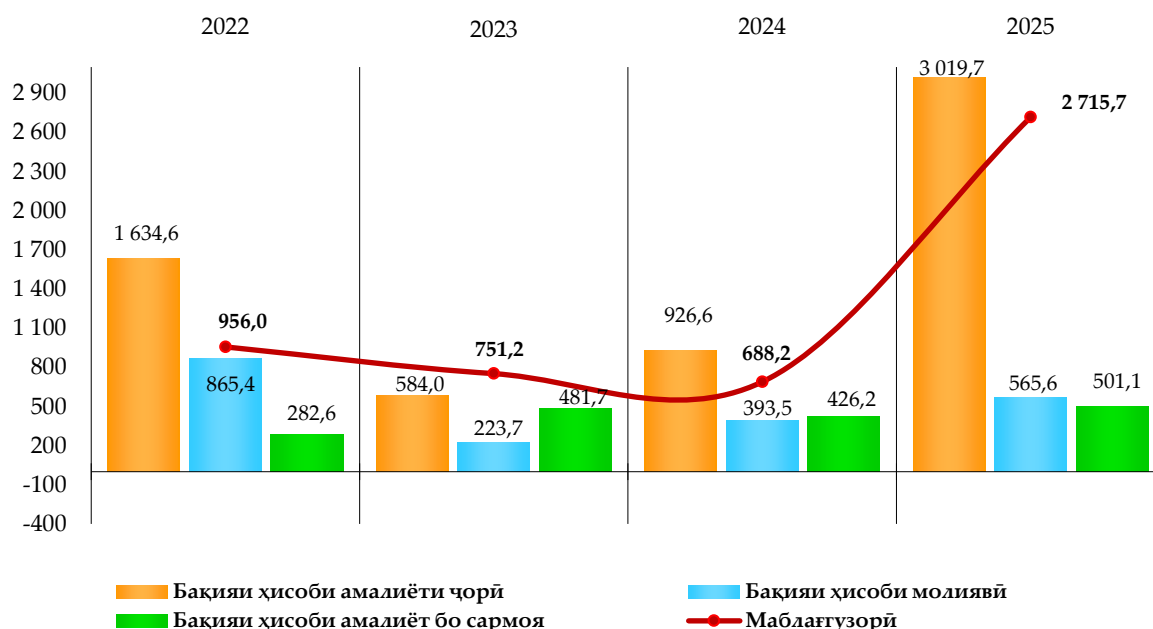
Бақияи мусбати уҳдадориҳои хориҷии резидентҳо дар давраи таҳлилшаванда 426,3 млн долл. ИМА-ро ташкил намуд. Сабаби он зиёд гардидани уҳдадориҳои ташкилотҳои амонатӣ аз рӯи асъори нақд ва амонатҳо ва ташкилотҳои ғайримолиявӣ аз рӯи қарзу пешпардохти савдо дар назди ғайррезидентҳо мебошад.

Моддаи «Хатогии маҳз ва таҳрифот» дар соли 2025 бо бақияи манфӣ 239,5 млн долл. ИМА ба амал омад, ки фаро нагирифтани амалиётҳои вобаста ба судури сармоя ва воридоти молу хизматрасониҳоро ифода менамояд.

IV. Маблағгузорӣ ва сатҳи захираҳои байналмилалӣ

Тавозуни пардохт дар соли 2025 бо бақияи мусбат 2 715,7 млн долл. ИМА ба амал омада, нисбат ба соли гузашта 3,9 маротиба афзоиш ёфт. Дар баробари ин, ҳаҷми захираҳои байналмилалӣ ба санаи 31 декабри соли 2025 маблағи 6 396,4 млн долл. ИМА-ро ташкил намуда, аз 1 январи соли 2025 ба маблағи 2 013,2 млн долл. ИМА зиёд гардид, ки ин 9,0 моҳи воридоти молу хизматрасониҳо (бе дарназардошти воридоти неруи барқ ва ёрии башардӯстона) ҷуброн менамояд.

Диаграммаи 4. Маблағгузори тавозуни пардохти Ҷумҳурии Тоҷикистон (млн долл. ИМА)



Глава I. Платёжный баланс Республики Таджикистан за 2025 год

Платёжный баланс

I. Счет текущих операций

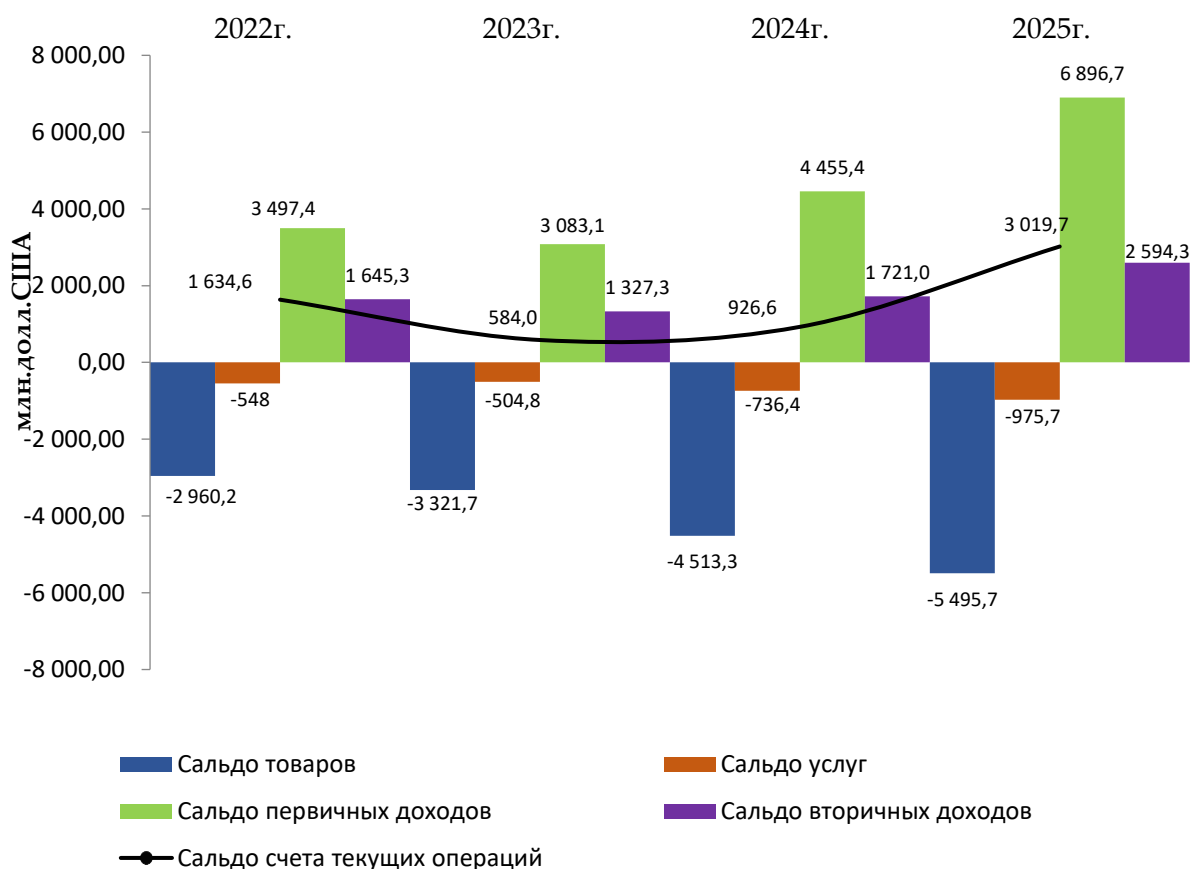
1.1. Счет текущих операций за 2025 год сложился с положительным сальдо и составил 3 019,7 млн долл. США. Данная тенденция обусловлена увеличением сальдо первичных и вторичных доходов (таблица 1).

Таблица 1. Изменение счёта текущих операций

(млн долл. США)

Наименование	2022г.	2023г.	2024г.	2025г.	Изменение за 2025г. по сравнению с 2024г. (%)
Сальдо счёта текущих операций	1 634,6	584,0	926,6	3 019,7	3,3 раз.
Сальдо товаров	-2 960,2	-3 321,7	-4 513,3	-5 495,7	21,8
Сальдо услуг	-548,0	-504,8	-736,4	-975,7	32,5
Сальдо первичных доходов	3 497,4	3 083,1	4 455,4	6 896,7	54,8
Сальдо вторичных доходов	1 645,3	1 327,3	1 721,0	2 594,3	50,7

Диаграмма 1. Изменение счёта текущих операций



1.2. Внешнеторговый оборот согласно классификации платёжного баланса за 2025 год составил 9 400,3 млн долл. США, увеличившись на 27,7 процента по сравнению с прошлым годом. Его увеличение связано с ростом экспорта и импорта товаров (таблица 2).

Таблица 2. Внешнеторговый оборот и внешнеторговый баланс
(млн долл. США)

Наименование	2024г.	2025г.	Изменение	
			(+/-)	(%)
Внешнеторговый оборот	7 359,2	9 400,3	2 041,1	27,7
Экспорт товаров (ФОБ)	1 422,9	1 952,3	529,4	37,2
Импорт товаров (ФОБ)	5 936,3	7 448,0	1 511,7	25,5
Торговый баланс	-4 513,3	-5 495,7	-982,4	21,8

Дефицит торгового баланса (с учетом поправок по охвату, классификации, стоимости товаров, приобретаемых транспортными организациями в портах) за 2025 год сложился с отрицательным сальдо в размере -5 495,7 млн долл. США.

1.3. Экспорт товаров (в ценах ФОБ) согласно классификации платёжного баланса за 2025 год увеличился по сравнению с 2024 годом на 37,2 процента и составил 1 952,3 млн долл. США (11,0 процентов по отношению к ВВП). Согласно официальным данным Агентства по статистике при Президенте Республики Таджикистан, объем экспорта товаров (без учёта классификации и изменений) за этот период увеличился на 27,7 процента, составив 2 487,8 млн долл. США (таблица 3).

Таблица 3. Изменение экспорта товаров

№	Наименование	2024г.	2025г.	Изменение	
				(+/-)	(%)
1	Экспорт товаров (ФОБ) ¹	1 422,9	1 952,3	529,4	37,2
2	По отношению к ВВП (%)	10,0	11,0		
3	Экспорт (СИФ) ²	1 947,4	2 487,8	540,4	27,7
4	По отношению к ВВП (%)	13,7	14,1		

1. Данные после корректировок и поправок, используемых при составлении ПБ

2. Официальные данные Агентства по статистике при Президенте Республики Таджикистан

Рост экспорта произошёл в результате увеличения экспорта недрагоценных металлов и изделий из них, драгоценных камней и металлов, растительной продукции, минеральной продукции и электроэнергии (таблица 4).

Таблица 4. Экспорт по видам товаров

(млн долл. США)¹

№	Наименование	2024г.	2025г.	Изменение	
				(+/-)	(%)
1	Минеральная продукция	507,1	664,8	157,7	31,1
2	Недрагоценные металлы и изделия из них	341,7	613,3	271,6	79,5
3	Хлопок- волокно	170,1	142,1	-28,0	-16,5
4	Электроэнергия	113,0	141,2	28,2	25,0
5	Текстильная продукция	99,1	87,6	-11,5	-11,6
6	Растительная продукция	54,6	79,1	24,5	44,9
7	Драгоценные камни и металлы	6,3	10,6	4,3	68,3
8	Другие товары	131,0	213,6	82,6	63,1
Всего:		1 422,9	1 952,3	529,4	37,2

1. Данные после корректировок и поправок, используемых при составлении ПБ

Наибольший объём экспорта приходится на Китай, Узбекистан, Россию, Иран, Афганистан, Казахстан и Турцию (таблица 5).

Таблица 5. Географическая структура экспорта товаров

(млн долл. США)¹

№	Наименование	2024г.	2025г.	Изменение	
				(+/-)	(%)
1	Китай	410,7	523,1	112,4	27,4
2	Узбекистан	171,9	274,0	102,1	59,4
3	Россия	96,2	240,5	144,3	2,5 раз.
4	Иран	114,5	112,5	-2,0	-1,7
5	Афганистан	97,9	104,3	6,4	6,5
6	Казахстан	197,4	85,0	-112,4	-2,3 раз.
7	Турция	77,7	26,8	-50,9	-2,9 раз.
8	Италия	14,1	12,6	-1,5	-10,6
9	Швейцария	36,2	2,7	-33,5	-13,4 раз.
10	Другие страны	206,3	570,8	364,5	2,8 раз.
Всего:		1 422,9	1 952,3	529,4	37,2

1. Данные после корректировок и поправок, используемых при составлении ПБ

1.4. Импорт товаров (в ценах СИФ) без учета поправок по охвату, классификации, стоимости товаров, приобретаемых транспортными компаниями в портах, за 2025 год по сравнению с показателем 2024 года увеличился на 18,5 процента, составив 8 305,2 млн долл. США (47,0 процента по отношению к ВВП) (таблица 6).

Таблица 6. Изменение импорта товаров

(млн долл. США)¹

№	Наименование	2024г.	2025г.	Изменение	
				(+/-)	(%)
1	Импорт (ФОБ) ¹	5 936,3	7 448,0	1 511,7	25,5
2	По отношению к ВВП (в %)	41,8	42,1		
3	Импорт (СИФ) ²	7 007,6	8 305,2	1 297,6	18,5
4	По отношению к ВВП (в %)	49,3	47,0		

1. Данные после корректировок и поправок, используемых при составлении ПБ

2. Официальные данные Агентства по статистике при Президенте Республики Таджикистан

Импорт товаров (в ценах ФОБ) после корректировок и поправок за 2025 год составил 7 448,0 млн долл. США, что по сравнению с прошлым годом больше на 25,5 процента. Данный рост в основном произошел за счет увеличения импорта недрагоценных металлов и изделий из них, транспортных средств, машин и оборудования, нефтепродуктов и готовых пищевых продуктов.

Таблица 7. Импорт по видам товаров

(млн долл. США)¹

№	Наименование	2024г.	2025г.	Изменение	
				(+/-)	(%)
1	Машины и оборудование	941,3	1 215,1	273,8	29,1
2	Транспортные средства	827,0	1 109,6	282,6	34,2
3	Недрагоценные металлы и изделия из них	648,0	961,4	313,4	48,4
4	Нефтепродукты	829,4	959,3	129,9	15,7
5	Готовые пищевые продукты	583,6	672,3	88,7	15,2
6	Продукция химической промышленности	506,5	555,7	49,2	9,7
7	Растительная продукция	503,2	533,9	30,7	6,1
8	Минеральная продукция	437,2	429,1	-8,1	-1,9
9	Древесина и изделия из нее	341,4	399,1	57,7	16,9
10	Другие товарные группы	318,7	612,5	293,8	92,2
Всего:		5 936,3	7 448,0	1 511,7	25,5

1. Данные после корректировок и поправок, используемых при составлении ПБ

В географической структуре импорта наибольший удельный вес приходится на Китай, Россию, Казахстан, Узбекистан, Иран и Беларусь (таблица 8).

Таблица 8. Географическая структура импорта товаров

(млн долл. США)¹

№	Страны	2023г.	2024г.	Изменение	
				(+/-)	(%)
1	Китай	1 545,3	2 325,6	780,3	50,5
2	Россия	1 617,8	1 919,6	301,8	18,7
3	Казахстан	863,76	863,84	0,1	0,01

4	Узбекистан	410,0	442,5	32,5	7,9
5	Иран	226,4	319,2	92,8	41,0
6	Беларусь	144,4	186,1	41,7	28,9
7	Турция	177,0	170,1	-6,9	-3,9
8	ОАЭ	57,8	72,4	14,6	25,3
9	Швейцария	15,7	48,2	32,5	3,1 раз.
10	Кыргызстан	11,5	24,5	13,0	2,1 раз.
11	Литва	15,6	17,2	1,6	10,3
12	Азербайджан	4,9	12,2	7,3	2,5 раз.
13	Другие страны	846,1	1046,6	200,5	23,7
Всего:		5 936,3	7 448,0	1 511,7	25,5

1. Данные после корректировок и поправок, используемых при составлении ПБ

1.5. Баланс международных услуг

1.5.1. Отрицательное сальдо международных услуг за 2025 год составило - 975,7 млн долл. США, увеличившись по сравнению с прошлым годом на 32,5 процента.

Экспорт услуг за 2025 год составил 168,2 млн долл. США и уменьшился по сравнению с прошлым годом на 13,6 процента. Уменьшение экспорта услуг связано с постепенным снижением объема транспортных услуг, обработки материальных ресурсов и других услуг (Таблица 9).

Таблица 9. Экспорт международных услуг

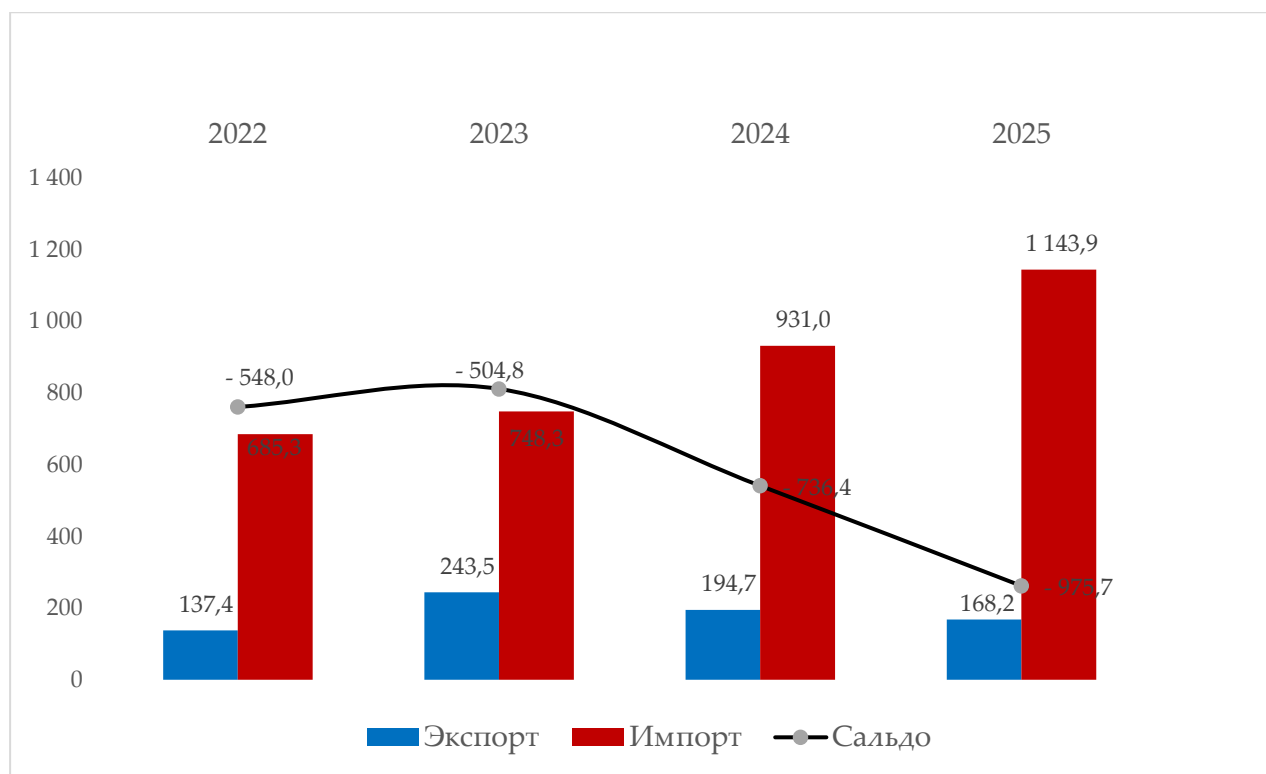
Наименование	2024г.		2025г.		Изменения (%)
	млн долл. США	удельный вес (%)	млн долл. США	удельный вес (%)	
Экспорт всего:	194,7	100,0	168,2	100,0	-13,6
Транспортные услуги	93,9	48,2	68,1	40,5	-27,5
Обработка материальных ресурсов	26,9	13,8	21,9	13,0	-18,6
Поездки	20,1	10,3	31,4	18,7	56,2
Другое	53,8	27,7	46,8	27,8	-13,0

Импорт услуг за 2025 год увеличился по сравнению с прошлым годом на 22,9 процента, составив 1 143,9 млн долл. США. Увеличение импорта услуг в основном связано с ростом финансовых услуг, транспортных услуг и поездок (таблица 10).

Таблица 10. Импорт международных услуг

Наименование	2024г.		2025 г.		Изменения (%)
	млн долл. США	удельный вес в %	млн долл. США	удельный вес в %	
Импорт всего:	931,0	100,0	1 143,9	100,0	22,9
Транспортные услуги	635,4	68,2	739,2	64,6	16,3
Строительство	82,7	8,9	55,0	4,8	-33,5
Поездки	18,9	2,0	39,9	3,5	2,1 раз.
Финансовые услуги	131,3	14,2	217,0	19,0	65,3
Другие	62,7	6,7	92,8	8,1	48,0

Диаграмма 2. Баланс международных услуг (млн долл. США)



1.6. Первичные доходы

1.6.1. Сальдо первичных доходов за 2025 год составило 6 896,7 млн долл. США и увеличилось по сравнению с 2024 годом на 54,8 процента. Его увеличение связано с ростом доходов от заработной платы (таблица 11).

Таблица 11. Структура первичных доходов

(млн долл. США)

Наименование	2024г.	2025г.	Изменение (%)
Доход	4 455,4	6 896,7	54,8
Заработная плата	4 764,4	7 139,7	49,9
Доходы от инвестиций	-308,98	-243,0	-21,4
Прямые инвестиции	-309,9	-242,3	-21,8
Портфельные инвестиции	-36,7	-32,7	-10,9
Прочие инвестиции	37,4	31,8	-15,0
Резервные активы	0,1	0,13	30,0

1.7. Вторичные доходы

1.7.1. Сальдо вторичных доходов за 2025 год составило 2 594,3 млн долл. США, увеличившись по сравнению с 2024 годом на 50,7 процента.

Объём поступившей гуманитарной помощи за 2025 год составил 61,7 млн долл. США, что по сравнению с 2024 годом меньше на 43,5 процента. Гуманитарная помощь в основном состоит из потребительских товаров, одежды, медикаментов и медицинского оборудования.

Сальдо денежных переводов за 2025 год достигло 2 373,6 млн долл. США и увеличилось по сравнению с 2024 годом на 63,5 процентов.

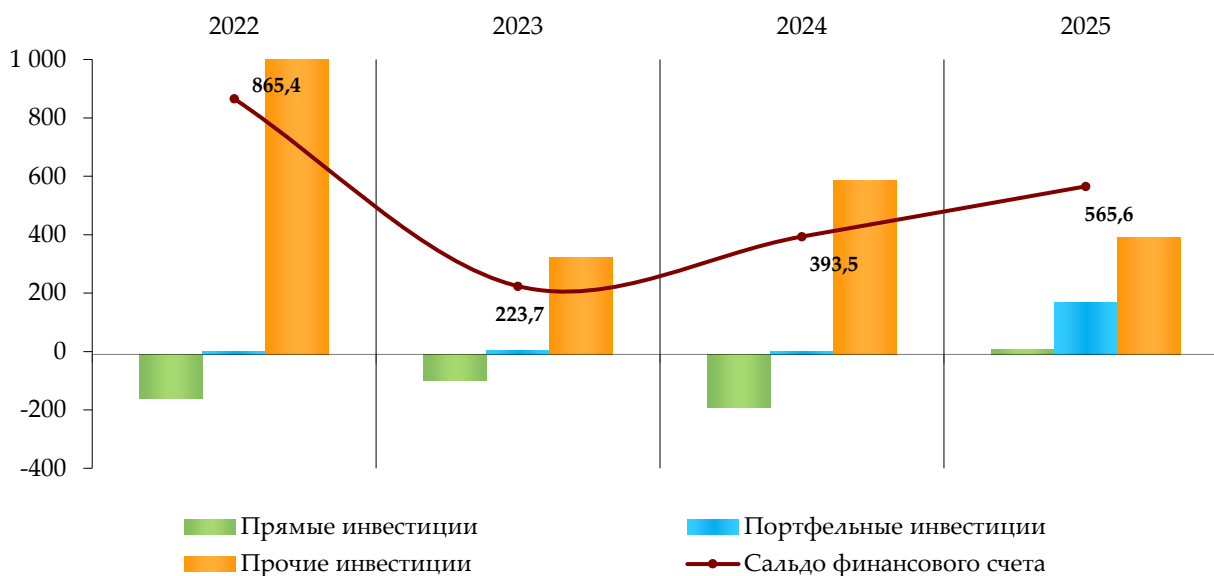
II. Счет операций с капиталом

Положительное сальдо счёта операций с капиталом за 2025 год составило 501,1 млн долл. США, что по сравнению с 2024 годом больше на 17,6 процента. Данные операции состоят из выделенных грантов международными организациями, направленных на реализацию ряда проектов.

III. Финансовый счёт

Финансовый счёт в 2025 году сформировался с положительным сальдо в размере 565,6 млн долл. США. Этот показатель за прошлый год сформировался с положительным сальдо в размере 393,5 млн долл. США.

Диаграмма 3. Изменение агрегатов финансового счета (млн долл. США)



Прямые инвестиции. Прямые иностранные инвестиции за 2025 год сложились с положительным сальдо в размере 8,2 млн долл. США. Этот показатель за прошлый год сформировался с отрицательным сальдо в размере 190,3 млн. долл. США.

Прямые инвестиции резидентов страны за рубежом за отчетный период сложились с положительным сальдо 94,0 млн долл. США, что в основном было связано с увеличением требований к нерезидентам по долговым инструментам.

Чистый приток прямых иностранных инвестиций за 2025 год сформировался с положительным сальдо в размере 85,9 млн долл. США. Инвестиции в акционерный капитал отечественных предприятий и банков с учётом реинвестирования доходов составили 136,8 млн долл. США, уменьшившись по сравнению с прошлым годом в 2,5 раза.

Сальдо статьи «Прочий капитал», включающий операции с долговыми обязательствами прямого инвестирования, за 2025 год сложилось с отрицательным сальдо в размере 51,0 млн долл. США. Этот показатель за прошлый год сформировался с отрицательным сальдо в размере 43,9 млн долл. США. Основными иностранными прямыми инвесторами экономики Таджикистана являются резиденты Китая, США, России, Великобритании, Казахстана, Турции, Японии, Франции и других стран.

Прямые иностранные инвестиции по виду экономической деятельности поступили больше всего в горнодобывающую промышленность, обрабатывающую

промышленность, оптовую и розничную торговлю, финансовое посредничество и строительство.

Портфельные инвестиции. Сальдо портфельных инвестиций за 2025 год сложилось положительным в размере 166,6 млн долл. США. Этот показатель за прошлый год сформировался с отрицательный сальдо в размере 1,1 млн долл. США.

Прочие инвестиции. Сальдо прочих инвестиций за 2025 год сформировалось положительно в размере 390,8 млн долл. США. Этот показатель за прошлый год сформировался с положительным сальдо в размере 584,9 млн долл. США.

Чистые иностранные активы резидентов за 2025 год сложились с отрицательным сальдо в размере 817,1 млн долл. США, которое было связано с увеличением задолженности нерезидентов по текущим счетам и депозитам перед резидентами страны.

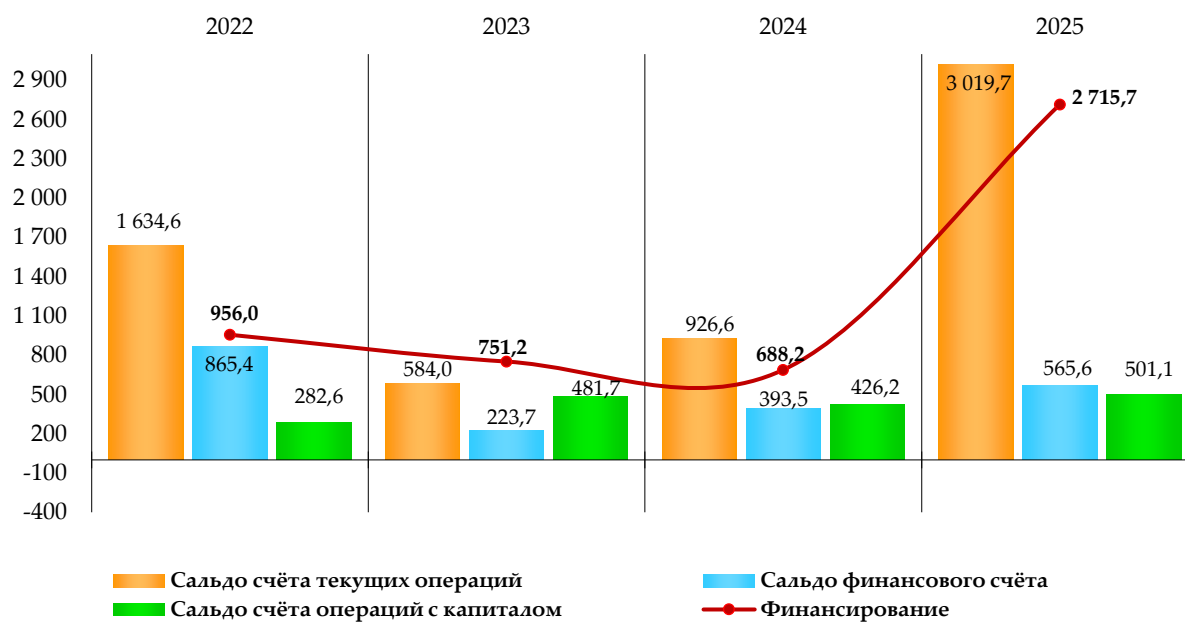
Сальдо иностранных обязательств резидентов за анализируемый период сформировалось положительно в размере 426,3 млн долл. США. Это связано с увеличением обязательств депозитных организаций по наличной валюте и депозитам и нефинансовых организаций по иностранным торговым кредитам и авансам перед нерезидентами.

Статья “Чистые ошибки и пропуски” за 2025 год сложилась с отрицательным сальдо в размере 239,5 млн долл. США, что указывает на неучтенные операции по оттоку капитала и импорту товаров и услуг.

IV. Финансирование и уровень международных резервов

Платежный баланс за 2025 год сформировался с положительным сальдо в размере 2 715,7 млн долл. США, увеличившись по сравнению с прошлым годом в 3,9 раза. Вместе с тем, объем международных резервов на 31 декабря 2025 года составил 6 396,4 млн долл. США, увеличившись с 1 января 2025 года на 2 013,2 млн долл. США, что покрывает 9,0 месяца импорта товаров и услуг (без учета импорта электроэнергии и гуманитарной помощи).

Диаграмма 4. Финансирование платежного баланса Республики Таджикистан
(млн долл. США)



Balance of Payments of the Republic of Tajikistan for 2025

Balance of Payment

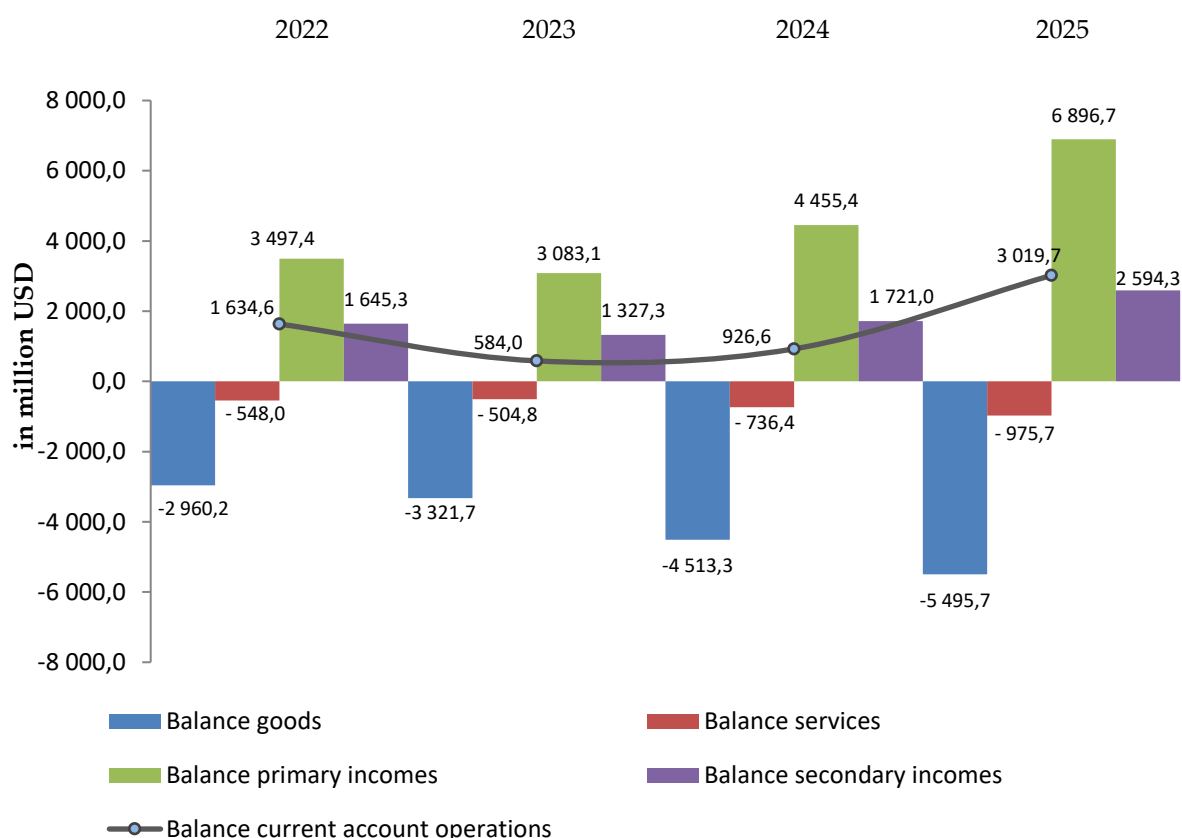
I. Current account operations

The current account operations for 2025 have developed with positive balance and made USD 3 019,7 million. The given trend was caused due to increase in the balance of primary incomes and secondary incomes (Table 1.).

Table 1. Change of current account operations

Description	2022	2023	2024	2025	Changes 2025/ 2024 (%)
Current account balance	1 634,6	584,0	926,6	3 019,7	3,3 times.
Current balance of goods	-2 960,2	-3 321,7	-4 513,3	-5 495,7	21,8
Current balance of services	-548,0	-504,8	-736,4	-975,7	32,5
Current primary incomes	3 497,4	3 083,1	4 455,4	6 896,7	54,8
Current secondary incomes	1 645,3	1 327,3	1 721,0	2 594,3	50,7

Diagram 1. Change of current account operations



1.2. Foreign trade turnover according to the classification of Balance of Payments for 2025 has made USD 9 400,3 million, having increased by 27,7% compared to the corresponding period of last year. This increase occurred due to the growth of export and import of goods (Table 2).

Table 2. Foreign trade turnover and trade balance

Description	2024	2025	(In million USD)	
			Changes	
			(+/-)	(%)
Foreign trade turnover	7 359,2	9 400,3	2 041,1	27,7
<i>Export of goods (FOB)</i>	1 422,9	1 952,3	529,4	37,2
<i>Import of goods (FOB)</i>	5 936,3	7 448,0	1 511,7	25,5
Trade balance	-4 513,3	-5 495,7	-982,4	21,8

Negative trade balance (taking into account an adjustment on coverage and classifications (in FOB cost), costs of goods received by transport companies in ports) for 2025 amounted to USD -5 495,7 million.

1.3. Export of goods (in FOB prices) according to classification of Balance of Payments for 2025 reached USD 1 952,3 million, having increased by 37,2% compared to the corresponding period of last year (11,0% to the GDP). According to the official data of Statistics Agency under President of the Republic of Tajikistan the volume of export of goods (with no account of classification and amendments) for this period increased by 27,7% and made USD 2 487,7 million (Table 3).

Table 3. Change of export of goods

№	Description	2024	2025	(in million USD)	
				Changes	
				(+/-)	(%)
1	Export (FOB) ¹	1 422,9	1 952,3	529,4	37,2
2	<i>to GDP (%)</i>	10,0	11,0		
3	Export (CIF) ²	1 947,4	2 487,8	540,4	27,7
4	<i>to GDP (%)</i>	13,7	14,1		

1. After adjustment according to the Balance of Payments

2. Official data of Statistics Agency under the President of the Republic of Tajikistan

According to the classification of balance of payments, increased in the export has occurred as a result of non-precious metals and products from them, plant products, mineral products and energy (Table 4).

Table 4. Export on items**(in million USD)¹**

№	Description	2024	2025	Changes	
				(+/-)	(%)
1	Mineral production	507,1	664,8	157,7	31,1
2	Non-precious metals and products made of them	341,7	613,3	271,6	79,5
3	Raw cotton	170,1	142,1	-28,0	-16,5
4	Energy	113,0	141,2	28,2	25,0
5	Textile production	99,1	87,6	-11,5	-11,6
6	Plant products	54,6	79,1	24,5	44,9
7	Precious stones and metals	6,3	10,6	4,3	68,3
8	Other goods	131,0	213,6	82,6	63,1
Total:		1 422,9	1 952,3	529,4	37,2

1. After adjustments made to the Balance of Payments

In total, the highest volume of export falls on the countries such as China, Uzbekistan, Russia, Iran, Afghanistan, Kazakhstan and Türkiye (Table 5).

Table 5. Geographic structure of export of goods**(In million USD)¹**

№	Description	2024	2025	Changes	
				(+/-)	(%)
1	China	410,7	523,1	112,4	27,4
2	Uzbekistan	171,9	274,0	102,1	59,4
3	Russia	96,2	240,5	144,3	2,5 times.
4	Iran	114,5	112,5	-2,0	-1,7
5	Afghanistan	97,9	104,3	6,4	6,5
6	Kazakhstan	197,4	85,0	-112,4	-2,3 times.
7	Türkiye	77,7	26,8	-50,9	-2,9 times.
8	Italy	14,1	12,6	-1,5	-10,6
9	Switzerland	36,2	2,7	-33,5	-13,4 times.
10	Other countries	206,3	570,8	364,5	2,8 times.
Total:		1 422,9	1 952,3	529,4	37,2

1. After adjustment in accordance with the Balance of Payments

1.4. Import of goods (in CIF prices) excluding to adjustments on coverage, classification and cost of goods acquired by transport companies in ports for 2025 amounted USD 8 305,2 million (47,0% to the GDP), having increased by 18,5% compared to the corresponding period of the last year (Table 6).

Table 6. Dynamics of goods import**(in million USD)¹**

№	Description	2024	2025	Changes	
				(+/-)	(%)
1	Import (FOB) ¹	5 936,3	7 448,0	1 511,7	25,5
2	to GDP (%)	41,8	42,1		
3	Import (CIF) ²	7 007,6	8 305,2	1 297,6	18,5
4	to GDP (%)	49,3	47,0		

1. After adjustments in accordance with the Balance of Payments

2. Official data of the Statistics Agency under the President of the Republic of Tajikistan

The import of goods (in FOB prices) according to the official data of Statistics Agency under President of the Republic of Tajikistan for 2025 amounted to USD 7 448,0 million, having increased by 25,5% compared to the corresponding period of last year. The increase was mainly caused by the growth of import of non-precious metals, vehicles, transport facilities, ready foodstuffs and oil products.

Table 7. Import by items**(In million USD)¹**

№	Description	2024	2025	Changes	
				(+/-)	(%)
1	Machinery and equipment	941,3	1 215,1	273,8	29,1
2	Vehicles	827,0	1 109,6	282,6	34,2
3	Non-precious metals	648,0	961,4	313,4	48,4
4	Oil products	829,4	959,3	129,9	15,7
5	Ready foodstuffs	583,6	672,3	88,7	15,2
6	Chemical industry products	506,5	555,7	49,2	9,7
7	Plant products	503,2	533,9	30,7	6,1
8	Mineral products	437,2	429,1	-8,1	-1,9
9	Wood products	341,4	399,1	57,7	16,9
10	Other items	318,7	612,5	293,8	92,2
Total:		5 936,3	7 448,0	1 511,7	25,5

1. After adjustments in accordance with Balance of Payments

In the geographical structure of import, the largest share falls on such countries as China, Russia, Kazakhstan, Uzbekistan, Iran and Belarus (Table 8).

Table 8. Geographical structure of import of goods

(In million USD)¹

№	Description	2024	2025	Changes	
				(+/-)	(%)
1	China	1 545,3	2 325,6	780,3	50,5
2	Russia	1 617,8	1 919,6	301,8	18,7
3	Kazakhstan	863,76	863,84	0,1	0,01
4	Uzbekistan	410,0	442,5	32,5	7,9
5	Iran	226,4	319,2	92,8	41,0
6	Belarus	144,4	186,1	41,7	28,9
7	Turkey	177,0	170,1	-6,9	-3,9
8	UAE	57,8	72,4	14,6	25,3
9	Switzerland	15,7	48,2	32,5	3,1 times.
10	Kyrgyzstan	11,5	24,5	13,0	2,1 times.
11	Lithuania	15,6	17,2	1,6	10,3
12	Azerbaijan	4,9	12,2	7,3	2,5 times.
13	Other countries	846,1	1046,6	200,5	23,7
Total:		5 936,3	7 448,0	1 511,7	25,5

1. After adjustments in accordance with the Balance of Payments

1.5. Balance of international services

1.5.1. In the 2025, the negative balance of international services developed with USD -975,7 million, having increased by 32,5% compared to the same period of the previous year.

For 2025, the export of services amounted to USD 168,2 million, which decreased by 13,6% compared to the same period last year. The decrease in the export of services is related to the gradual reduction in the volume of the export of travel services and other services.(Table 9).

Table 9. Export of international services

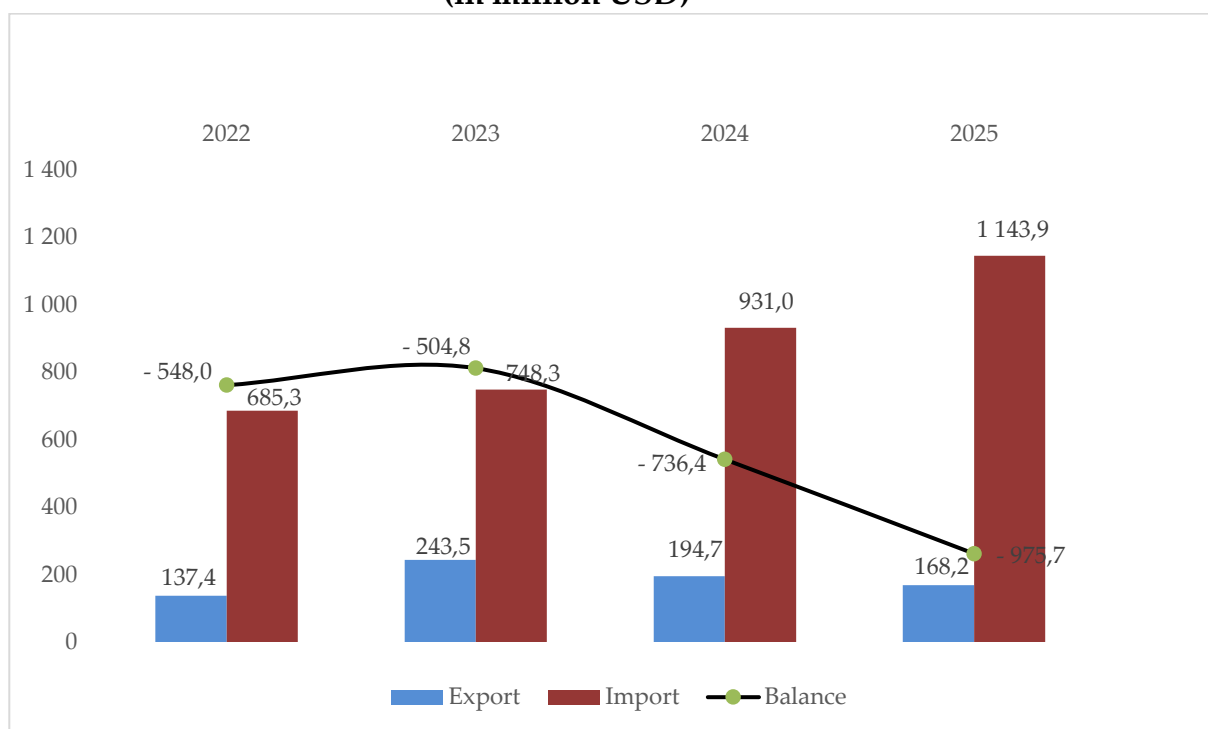
Description	2024		2025		Changes, (%)
	million USD	specific weight, (%)	million USD	specific weight, (%)	
Total export	194,7	100,0	168,2	100,0	-13,6
<i>Transport</i>	93,9	48,2	68,1	40,5	-27,5
<i>Manufacturing of material resources</i>	26,9	13,8	21,9	13,0	-18,6
<i>Travel</i>	20,1	10,3	31,4	18,7	56,2
<i>Other</i>	53,8	27,7	46,8	27,8	-13,0

The import of services for 2025 made USD 1 143,9 million, having increased by 22,9% compared to the corresponding period of last year. The growth of import of services was mainly connected with financial, transport services and travels (table 10).

Table 10. Import of international services

Description	9 months of 2024		9 months of 2025		Changes, (%)
	million USD	specific weight, (%)	million USD	Specific weight in(%)	
Total import:	931,0	100,0	1 143,9	100,0	22,9
<i>Transport services</i>	635,4	68,2	739,2	64,6	16,3
<i>Construction</i>	82,7	8,9	55,0	4,8	-33,5
<i>Travels</i>	18,9	2,0	39,9	3,5	2,1 times.
<i>Financial</i>	131,3	14,2	217,0	19,0	65,3
<i>Other</i>	62,7	6,7	92,8	8,1	48,0

Diagram 2. Change of international services (in million USD)



1.6. Primary incomes

1.6.1. The balance of primary incomes for 2025 amounted to USD 6 896,7 million, having increased by 54,8 % compared to last year. This growth was occurred due to high income from wages (Table 11).

Table 11. Primary income's structure

Description	(in million USD)		
	2024	2025	Changes, (%)
Income	4 455,4	6 896,7	54,8
Wages	4 764,4	7 139,7	49,9
Income from investments	-308,98	-243,0	-21,4
<i>Direct investments</i>	-309,9	-242,3	-21,8
<i>Portfolio investments</i>	-36,7	-32,7	-10,9
<i>Other investments</i>	37,4	31,8	-15,0
<i>Reserve assets</i>	0,1	0,13	30,0

1.7. Secondary incomes

1.7.1. The balance of secondary incomes for 2025 amounted to USD 2 594,3 million, having increased by 50,7 % compared to 2024.

The volume of received humanitarian aid for 2025 decreased by 43,5% amounting USD 61,7 million in comparison with last year. The humanitarian aid mainly consists of consumer goods, clothing, medicines and medical equipment.

The balance of remittance for 2025 reached USD 2 373,6 million, having increased by 63,5% compared to 2024.

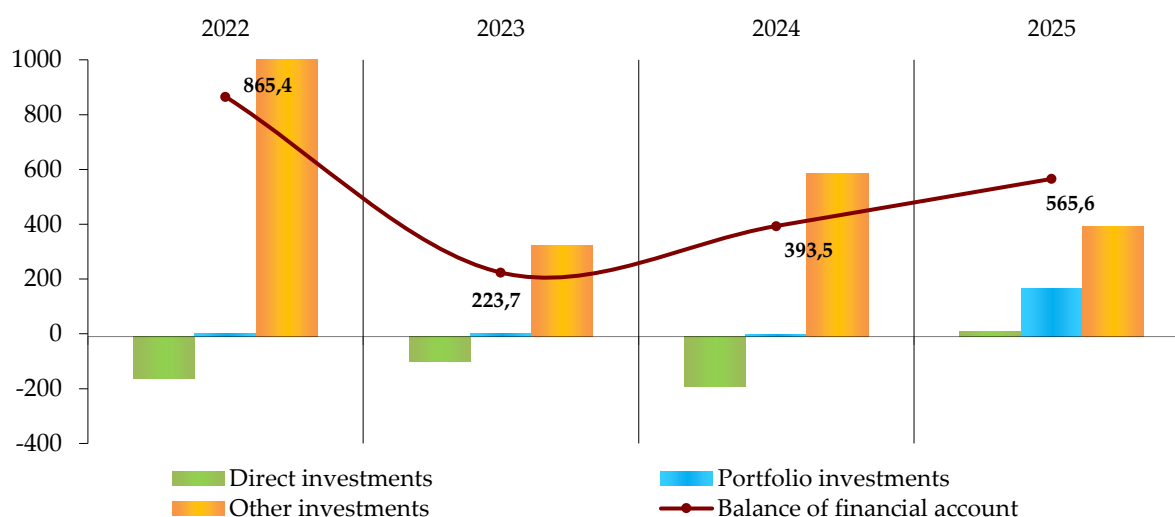
I. Capital account

The positive balance of capital account for 2025 accounted to USD 501,1 million, having increased by 17,6 % in comparison with the previous year. The given operations consist of allocated grants from international organizations for implementation of a number of projects.

III. Financial account

The financial account had a positive balance of USD 565,6 million in 2025. This indicator showed a positive balance of USD 393,5 million in the previous year.

Diagram 3. Change of financial account aggregate (million USD)



Direct investments. Foreign direct investments resulted in a positive balance in 2025 of USD 8,2 million. This indicator demonstrated a negative balance for USD 190,3 million for the corresponding period of last year.

Direct investments by residents of the country abroad during the reporting period developed with a positive balance of USD 94,0 million, which was mainly associated with an increase in claims on non-residents for debt instruments.

The net inflow of foreign direct investment in 2025 amounted to a positive balance of USD 85,9 million. Investments in the share capital of domestic enterprises and banks, including reinvestment of earnings, totaled USD 136,8 million, having reduction compared to the previous year by 2,5 times.

The "Other capital" account balance, including operations with direct investment debt liabilities, showed a negative balance of USD 51,0 million in 2025. This indicator showed a negative balance of USD 43,9 million in the previous year. The main foreign investors in Tajikistan's economy are residents of the China, United States, Russia, Great Britain, Kazakhstan, Turkey, Japan, France and other countries.

The largest share of foreign direct investment goes to sectors such as mining and extractive industries, wholesale and retail trade, financial intermediation, and construction.

Portfolio investments: The balance of portfolio investment in 2025 was positive, amounting to USD 166,6 million. This indicator showed a negative balance of USD 1,1 million in the previous year.

Other investments: The balance of other investments in 2025 was positive, amounting to USD 390,8 million. This indicator showed a positive balance of USD 584,9 million in the previous year.

In 2025, residents' net foreign assets showed a negative balance of USD 817,1 million. This was caused due to increase in non-resident liabilities on cash and deposits held by residents of the country.

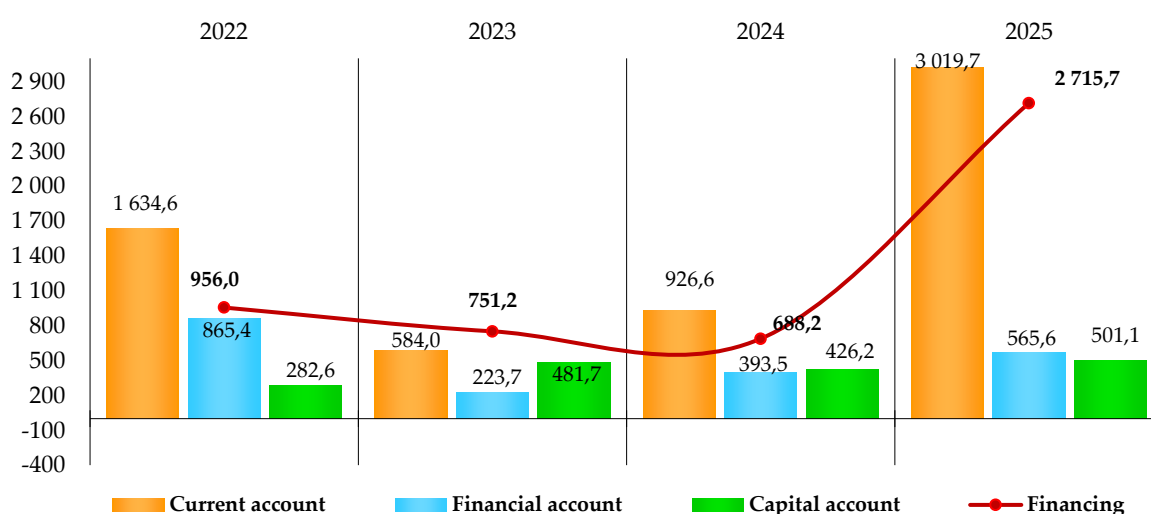
During the reporting period, residents' net foreign liabilities grew positively by USD 426,3 million. This growth resulted from increased liabilities of deposit-taking institutions on foreign cash and deposits, as well as non-financial organizations on foreign trade lending and advances to non-residents.

In 2025, the "Net errors and omissions" article registered a negative balance of USD 239,5 million, suggesting unrecorded capital outflow and imports of goods and services.

IV. Financing and level of international reserves

The balance of payments in 2025 showed a positive balance of USD 2 715,7 million, times increase by 3,9 times compared to the previous year. At the same time, international reserves totaled USD 6 396,4 million as of December 31, 2025, having increased by USD 2 013,2 million from January 1, 2025. These reserves cover 9,0 months of imports of goods and services (excluding electricity imports and humanitarian aid).

Diagram 4. Financing of balance of payments of the Republic of Tajikistan (million USD)



1. Пешниҳоди мухтасари таҳлилии тавозуни пардохти Ҷумҳурии Тоҷикистон (бо ҳаз. долл. ИМА)
Краткое аналитическое представление платёжного баланса Республики Таджикистан (в тыс. долл. США)
Brief analytical description of Balance of Payments of the Republic of Tajikistan (in thousand of USD)

Модда		Сол / Год / Year	
		2024	2025
I.	Ҳисоби амалиёти ҷорӣ Счёт текущих операций Current account	926 619,2	3 019 672,1
1.	Молҳо ва хизматрасониҳо Товары и услуги Goods and services	-5 249 745,0	-6 471 359,5
	содирот экспорт export	1 617 571,4	2 120 534,4
	воридот импорт import	6 867 316,4	8 591 893,9
1.1.	Тавозуни молҳо Баланс товаров Balance of goods	-4 513 347,2	-5 495 662,8
	содирот (ФОВ) экспорт (ФОВ) export (FOB)	1 422 920,5	1 952 342,6
	воридот импорт (в ценах ФОВ) import (FOB)	5 936 267,7	7 448 005,4
1.2.	Тавозуни хизматрасониҳо Баланс услуг Balance of services	-736 397,8	-975 696,7
1.2.1.	хизматрасонии нақлиётӣ транспортные услуги freight services	-541 550,1	-671 080,4
1.2.2.	сафарҳо поездки travels	1 223,1	-8 561,3
1.2.3.	хизматрасонии дигар прочие услуги other services	-196 070,8	-296 055,0
1.2.3.1.	содирот экспорт export	194 650,9	168 191,8
1.2.3.1.1.	хизматрасонии нақлиётӣ транспортные услуги freight services	93 863,7	68 077,0
1.2.3.1.2.	сафарҳо поездки travels	20 096,6	31 350,2
1.2.3.1.3.	хизматрасонии дигар прочие услуги other services	80 690,6	68 764,6
1.2.3.2.	воридот импорт import	931 048,7	1 143 888,5
1.2.3.2.1.	хизматрасонии нақлиётӣ транспортные услуги freight services	635 413,8	739 157,4
1.2.3.2.2.	сафарҳо поездки travels	18 873,6	39 911,5
1.2.3.2.3.	хизматрасонии дигар прочие услуги other services	276 761,3	364 819,6

2.	Даромадҳои якумдараҷа Первичные доходы Primary income	4 455 403,5	6 896 708,6
	кредит кредит credit	4 927 375,2	7 301 566,9
	дебет дебет debet	471 971,8	404 858,2
2.1.	Музди меҳнати кормандон Оплата труда работников Compensation of employees	4 764 380,6	7 139 666,9
	кредит кредит credit	4 783 089,7	7 165 342,7
	дебет дебет debet	18 709,1	25 675,8
2.2.	Даромад аз сармоягузориҳо Доходы от инвестиций Investments income	-308 977,1	-242 958,3
	кредит кредит credit	144 285,5	136 224,1
	дебет дебет debet	453 262,7	379 182,4
2.3.	Даромадҳои дигари якумдараҷа Другие первичные доходы Other primary income	0,0	0,0
	кредит кредит credit	0,0	0,0
	дебет дебет debet	0,0	0,0
3.	Даромадҳои дуюмдараҷа Вторичные доходы Secondary income	1 720 960,7	2 594 323,0
	кредит кредит credit	2 289 482,7	3 240 207,9
	дебет дебет debet	568 522,0	645 884,9
3.1.	Бахши идоракунии давлатӣ Сектор государственного управления General government	128 351,8	128 103,0
	кредит кредит credit	128 351,8	128 103,0
	дебет дебет debet	0,0	0,0
3.2.	Дигар бахшҳо Другие секторы Other sectors	1 592 608,9	2 466 219,9
	кредит кредит credit	2 161 130,9	3 112 104,8
	дебет дебет debet	568 522,0	645 884,9

II.	Ҳисоби амалиёт бо сармоя Счет операций с капиталом Capital account	426 172,3	501 061,6
	кредит кредит credit	426 172,3	501 061,6
	дебет дебет debet	0,0	0,0
	Қарздиҳии соф (+) / қарзгирии соф (-) (бақияи ҳисоби амалиёти ҷорӣ ва ҳисоби амалиёт бо сармоя) Чистое кредитование (+) / чистое заимствование (-) (сальдо по данным счета текущих операций и счёта операций с капиталом) Net lending (+) / net borrowing (-) (balance from current and capital accounts)	1 352 791,5	3 520 733,7
III.	Ҳисоби молиявӣ Финансовый счет Financial account		
	Қарздиҳии соф (+) / қарзгирии соф (-) (бақияи ҳисоби молиявӣ) Чистое кредитование (+) / чистое заимствование (-) (сальдо по данным финансового счета) Net lending (+) / net borrowing (-) (from financial account)	393 492,4	565 561,6
4.	Сармоягузориҳои мустақим Прямые инвестиции Direct investments	-190 288,0	8 197,2
4.1.	Чалби софи дороиҳои молиявӣ Чистое приобретение финансовых активов Net acquisition of financial assets	101 024,6	94 048,5
4.1.1.	Воситаҳои иштирок дар сармоя Инструменты участия в капитале Equity and investment fund shares	0,0	4 000,0
4.1.1.1.	Иштирок дар сармоя бидуни маблағгузориҳои такрорӣ даромадҳо Участие в капитале за исключением реинвестирования доходов Equity other than reinvestment of earnings	0,0	4 000,0
4.1.1.2.	Маблағгузориҳои такрорӣ даромадҳо Реинвестирование доходов Reinvestment of earnings	0,0	0,0
4.1.2.	Воситаҳои қарзӣ Долговые инструменты Debt instruments	101 024,6	90 048,5
4.2.	Чалби софи уҳдадориҳо Чистое принятие обязательств Net incurrence of liabilities	291 312,6	85 851,3
4.2.1.	Воситаҳои иштирок дар сармоя Инструменты участия в капитале Equity and investment fund shares	335 258,7	136 824,6
4.2.1.1.	Иштирок дар сармоя бидуни маблағгузориҳои такрорӣ даромадҳо Участие в капитале за исключением реинвестирования доходов Equity other than reinvestment of earnings	95 522,6	74 541,0
4.2.1.2.	Маблағгузориҳои такрорӣ даромадҳо Реинвестирование доходов Reinvestment of earnings	239 736,1	62 283,5
4.2.2.	Воситаҳои қарзӣ Долговые инструменты Debt instruments	-43 946,2	-50 973,2
5.	Сармоягузориҳои ҷомадонӣ Портфельные инвестиции Portfolio investment	-1 111,1	166 579,9
5.1.	Чалби софи дороиҳои молиявӣ Чистое приобретение финансовых активов Net acquisition of financial assets	-509,1	-181,3
5.1.1.	Воситаҳои иштирок дар сармоя Инструменты участия в капитале Equity and investment fund shares	0,0	0,0
5.1.2.	Қоғазҳои қиматнокӣ қарзӣ бидуни иштирок дар сармоя Долговые ценные бумаги за исключением участия в капитале Debt securities other than investment fund shares	-509,1	-181,3

5.2.	Чалби софи уҳдадориҳо Чистое принятие обязательств Net incurrence of liabilities	602,0	-166 761,2
5.2.1.	Воситаҳои иштирок дар сармоя Инструменты участия в капитале Equity and investment fund shares	602,0	-94,5
5.2.2.	Қоғазҳои қиматноки қарзӣ бидуни иштирок дар сармоя Долговые ценные бумаги за исключением участия в капитале Equity securities other than investment fund shares	0,0	-166 666,7
6.	Деривативҳои молиявӣ Финансовые деривативы Financial derivatives	0,0	0,0
6.1.	Чалби софи дороиҳои молиявӣ Чистое приобретение финансовых активов Net acquisition of financial assets	0,0	0,0
6.2.	Чалби софи уҳдадориҳо Чистое принятие обязательств Net incurrence of liabilities	0,0	0,0
7.	Сармоягузориҳои дигар Другие инвестиции Other investment	584 891,5	390 784,5
7.1.	Чалби софи дороиҳои молиявӣ Чистое приобретение финансовых активов Net acquisition of financial assets	768 905,0	817 108,2
7.1.1.	Дигар воситаҳои иштирок дар сармоя Другие инструменты участия в капитале Other equity of investment fund shares	0,0	0,0
7.1.2.	Воситаҳои қарзӣ Долговые инструменты Debt instruments	768 905,0	817 108,2
7.1.2.1.	Бонки марказӣ Центральный банк Central bank	199 329,9	-68 230,4
7.1.2.2.	Ташкилотҳои амонатӣ, бидуни бонки марказӣ Депозитные организации, за исключением центрального банка Deposit-taking corporations, except central bank	138 658,7	81 058,9
7.1.2.3.	Бахши идоракунии давлатӣ Сектор государственного управления General government	0,0	0,0
7.1.2.4.	Дигар бахшҳо Другие сектора Other sectors	430 916,4	804 279,7
7.1.2.4.1.	Дигар ташкилотҳои молиявӣ Другие финансовые организации Other financial corporations	1 024,8	-2 002,0
7.1.2.4.2.	Ташкилотҳои ғайримолиявӣ, хоҷагидорӣ хонагӣ ва ТҒХХХ Нефинансовые организации, домашние хозяйства и НКОДХ Nonfinancial corporations, households, NPISHs	429 891,6	806 281,8
7.1.2.4.2.1.	Пули нақд ва амонатҳо Наличная валюта и депозиты Currency and deposits	337 145,4	671 975,0
7.1.2.4.2.2.	Қарзу вомҳо Кредиты и займы Loans and borrowings	0,0	0,0
7.1.2.4.2.3.	Барномаҳои суғурта, нафақа ва барномаҳои кафолати стандартӣ Страховые, пенсионные программы и программы стандартных гарантий Insurance, pension, and standardized guarantee schemes	0,0	0,0
7.1.2.4.2.4.	Қарзҳо ва пешпардохтҳои савдо Торговые кредиты и авансы Trade credit and advances	92 746,2	134 306,8
7.1.2.4.2.5.	Қарздорӣ дигари дебиторӣ Прочая дебиторская задолженность Other accounts receivable	0,0	0,0
7.2.	Чалби софи уҳдадориҳо Чистое принятие обязательств Net incurrence of liabilities	184 013,5	426 323,7

7.2.1.	Дигар воситаҳои иштирок дар сармоя Другие инструменты участия в капитале Other equity of investment fund shares	0,0	0,0
7.2.2.	Воситаҳои қарзӣ Долговые инструменты Debt instruments	184 013,5	426 323,7
7.2.2.1.	Бонки марказӣ Центральный банк Central bank	-6 687,9	17 159,6
7.2.2.2.	Ташкилотҳои амонатӣ, бидуни бонки марказӣ Депозитные организации, за исключением центрального банка Deposit-taking corporations, except central bank	148 038,0	270 577,8
7.2.2.3.	Бахши идоракунии давлатӣ Сектор государственного управления General government	-31 449,8	-57 804,7
7.2.2.4.	Дигар бахшҳо Другие сектора Other sectors	74 113,2	196 391,1
7.2.2.4.1.	Дигар ташкилотҳои молиявӣ Другие финансовые организации Other financial corporations	-1 059,6	-10 228,9
7.2.2.4.2.	Ташкилотҳои ғайримолиявӣ, хоҷагидорӣ ва ТФХХ Нефинансовые организации, домашние хозяйства и НКОДХ Nonfinancial corporations, households, NPISHs	75 172,8	206 619,9
7.2.2.4.2.1.	Қарзу вомҳо Кредиты и займы Loans and borrowings	20 916,6	953,3
7.2.2.4.2.2.	Барномаҳои суғурта, нафақа ва барномаҳои кафолати стандартӣ Страховые, пенсионные программы и программы стандартных гарантий Insurance, pension, and standardized guarantee schemes	0,0	0,0
7.2.2.4.2.3.	Қарзҳо ва пешпардохтҳои савдо Торговые кредиты и авансы Trade credit and advances	54 256,2	205 666,6
7.2.2.4.2.4.	Қарздорӣ дигари кредиторӣ Прочая кредиторская задолженность Other accounts payable	0,0	0,0
IV.	Хатогиҳои маҳз ва таҳрифот Чистые ошибки и пропуски Net errors and omissions	-271 057,6	-239 517,8
V.	Тавозуни умумӣ Общий баланс Overall balance	688 241,5	2 715 654,2
VI.	Маблағгузорӣ Финансирование Financing	688 241,5	2 715 654,2
6.1.	Дороиҳои захиравӣ Резервные активы Reserve assets	688 241,5	2 715 654,2
6.2.	Қарзу вомҳо аз ХБА Кредиты и займы от МВФ Credit and loans with the IMF	0,0	0,0
6.3.	Маблағгузории махсус (ухдадориҳо) Исключительное финансирование (обязательства) The exceptional financing	0,0	0,0
6.3.1.	Чалби қарзҳо барои маблағгузории тавозуни пардохт Привлечение кредитов для финансирования платёжного баланса Borrowing of loans for financing the balance of payments		

2. Пешниҳоди мухтасари стандартии тавозуни пардохти Ҷумҳурии Тоҷикистон (бо ҳаз. долл. ИМА)
Краткое стандартное представление платёжного баланса Республики Таджикистан (в тыс. долл. США)
Brief standard description of Balance of Payments of the Republic of Tajikistan (in thousand of USD)

Модда		Сол / Год / Year	
		2024	2025
I.	Ҳисоби амалиёти ҷорӣ Счёт текущих операций Current account	926 619,2	3 019 672,1
1.	Молҳо ва хизматрасониҳо Товары и услуги Goods and services	-5 249 745,0	-6 471 359,5
	содирот экспорт export	1 617 571,4	2 120 534,4
	воридот импорт import	6 867 316,4	8 591 893,9
1.1.	Тавозуни молҳо Баланс товаров Balance of goods	-4 513 347,2	-5 495 662,8
	содирот (ФОВ) экспорт (ФОВ) export (FOB)	1 422 920,5	1 952 342,6
	воридот (бо нархи ФОВ) импорт (в ценах ФОВ) import (FOB)	5 936 267,7	7 448 005,4
1.2.	Тавозуни хизматрасониҳо Баланс услуг Balance of services	-736 397,8	-975 696,7
1.2.1.	хизматрасонии нақлиётӣ транспортные услуги freight services	-541 550,1	-671 080,4
1.2.2.	сафарҳо поездки travels	1 223,1	-8 561,3
1.2.3.	хизматрасонии дигар прочие услуги other services	-196 070,8	-296 055,0
1.2.3.1.	содирот экспорт export	194 650,9	168 191,8
1.2.3.1.1.	хизматрасонии нақлиётӣ транспортные услуги freight services	93 863,7	68 077,0
1.2.3.1.2.	сафарҳо поездки travels	20 096,6	31 350,2
1.2.3.1.3.	хизматрасонии дигар прочие услуги other services	80 690,6	68 764,6
1.2.3.2.	воридот импорт import	931 048,7	1 143 888,5
1.2.3.2.1.	хизматрасонии нақлиётӣ транспортные услуги freight services	635 413,8	739 157,4
1.2.3.2.2.	сафарҳо поездки travels	18 873,6	39 911,5
1.2.3.2.3.	хизматрасонии дигар прочие услуги other services	276 761,3	364 819,6
2.	Даромадҳои якумдараҷа Первичные доходы Primary income	4 455 403,5	6 896 708,6
	кредит кредит credit	4 927 375,2	7 301 566,9
	дебет дебет debet	471 971,8	404 858,2
2.1.	Музди меҳнати кормандон Оплата труда работников Compensation of employees	4 764 380,6	7 139 666,9
	кредит		

	кредит credit	4 783 089,7	7 165 342,7
	дебет дебет debet	18 709,1	25 675,8
2.2.	Даромад аз сармоягузориҳо Доходы от инвестиций Investments income	-308 977,1	-242 958,3
	кредит кредит credit	144 285,5	136 224,1
	дебет дебет debet	453 262,7	379 182,4
2.3.	Даромадҳои дигари яқумдараҷа Другие первичные доходы Other primary income	0,0	0,0
	кредит кредит credit	0,0	0,0
	дебет дебет debet	0,0	0,0
3.	Даромадҳои дуюмдараҷа Вторичные доходы Secondary income	1 720 960,7	2 594 323,0
	кредит кредит credit	2 289 482,7	3 240 207,9
	дебет дебет debet	568 522,0	645 884,9
3.1.	Бахши идоракунии давлатӣ Сектор государственного управления General government	128 351,8	128 103,0
	кредит кредит credit	128 351,8	128 103,0
	дебет дебет debet	0,0	0,0
3.2.	Дигар бахшҳо Другие секторы Other sectors	1 592 608,9	2 466 219,9
	кредит кредит credit	2 161 130,9	3 112 104,8
	дебет дебет debet	568 522,0	645 884,9
II.	Ҳисоби амалиёт бо сармоя Счет операций с капиталом Capital account	426 172,3	501 061,6
	кредит кредит credit	426 172,3	501 061,6
	дебет дебет debet	0,0	0,0
	Қарздиҳии соф (+) / қарзгирии соф (-) (бақияи ҳисоби амалиёти ҷорӣ ва ҳисоби амалиёт бо сармоя) Чистое кредитование (+) / чистое заимствование (-) (сальдо по данным счета текущих операций и счета операций) Net lending (+) / net borrowing (-) (balance from current and capital accounts)	1 352 791,5	3 520 733,7
III.	Ҳисоби молиявӣ Финансовый счет Financial account		
	Қарздиҳии соф (+) / қарзгирии соф (-) (бақияи ҳисоби молиявӣ) Чистое кредитование (+) / чистое заимствование (-) (сальдо по данным финансового счета) Net lending (+) / net borrowing (-) (from financial account)	1 081 733,9	3 281 215,8
4.	Сармоягузориҳои мустақим Прямые инвестиции Direct investments	-190 288,0	8 197,2
4.1.	Азҳудкунии софи доройҳои молиявӣ Чистое приобретение финансовых активов Net acquisition of financial assets	101 024,6	94 048,5

4.1.1.	Воситаҳои иштирок дар сармоя Инструменты участия в капитале Equity and investment fund shares	0,0	4 000,0
4.1.1.1.	Иштирок дар сармоя бидуни маблағузории такрорӣ даромадҳо Участие в капитале за исключением реинвестирования доходов Equity other than reinvestment of earnings	0,0	4 000,0
4.1.1.2.	Маблағузории такрорӣ даромадҳо Реинвестирование доходов Reinvestment of earnings	0,0	0,0
4.1.2.	Воситаҳои қарзӣ Долговые инструменты Debt instruments	101 024,6	90 048,5
4.2.	Азхудкунии софи уҳдадорӣҳо Чистое принятие обязательств Net incurrence of liabilities	291 312,6	85 851,3
4.2.1.	Воситаҳои иштирок дар сармоя Инструменты участия в капитале Equity and investment fund shares	335 258,7	136 824,6
4.2.1.1.	Иштирок дар сармоя бидуни маблағузории такрорӣ даромадҳо Участие в капитале за исключением реинвестирования доходов Equity other than reinvestment of earnings	95 522,6	74 541,0
4.2.1.2.	Маблағузории такрорӣ даромадҳо Реинвестирование доходов Reinvestment of earnings	239 736,1	62 283,5
4.2.2.	Воситаҳои қарзӣ Долговые инструменты Debt instruments	-43 946,2	-50 973,2
5.	Сармоягузориҳои ҷомадонӣ Портфельные инвестиции Portfolio investment	-1 111,1	166 579,9
5.1.	Азхудкунии софи доройҳои молиявӣ Чистое приобретение финансовых активов Net acquisition of financial assets	-509,1	-181,3
5.1.1.	Воситаҳои иштирок дар сармоя Инструменты участия в капитале Equity and investment fund shares	0,0	0,0
5.1.2.	Қоғазҳои қиматноки қарзӣ бидуни иштирок дар сармоя Долговые ценные бумаги за исключением участия в капитале Equity securities other than investment fund shares	-509,1	-181,3
5.2.	Азхудкунии софи уҳдадорӣҳо Чистое принятие обязательств Net incurrence of liabilities	602,0	-166 761,2
5.2.1.	Воситаҳои иштирок дар сармоя Инструменты участия в капитале Equity and investment fund shares	602,0	-94,5
5.2.2.	Қоғазҳои қиматноки қарзӣ бидуни иштирок дар сармоя Долговые ценные бумаги за исключением участия в капитале Equity securities other than investment fund shares	0,0	-166 666,7
6.	Деривативҳои молиявӣ Финансовые деривативы Financial derivatives	0,0	0,0
6.1.	Азхудкунии софи доройҳои молиявӣ Чистое приобретение финансовых активов Net acquisition of financial assets	0,0	0,0
6.2.	Азхудкунии софи уҳдадорӣҳо Чистое принятие обязательств Net incurrence of liabilities	0,0	0,0
7.	Сармоягузориҳои дигар Другие инвестиции Other investment	584 891,5	390 784,5
7.1.	Азхудкунии софи доройҳои молиявӣ Чистое приобретение финансовых активов Net acquisition of financial assets	768 905,0	817 108,2
7.1.1.	Дигар воситаҳои иштирок дар сармоя Другие инструменты участия в капитале Other equity of investment fund shares	0,0	0,0
7.1.2.	Воситаҳои қарзӣ Долговые инструменты Debt instruments	768 905,0	817 108,2
7.1.2.1.	Бонки марказӣ Центральный банк Central bank	199 329,9	-68 230,4
7.1.2.2.	Ғашкилотҳои амонатӣ, бидуни бонки марказӣ Депозитные организации, за исключением центрального банка Deposit-taking corporations, except central bank	138 658,7	81 058,9

7.1.2.3.	Бахши идоракунии давлатӣ Сектор государственного управления General government	0,0	0,0
7.1.2.4.	Дигар бахшҳо Другие сектора Other sectors	430 916,4	804 279,7
7.1.2.4.1.	Дигар ташкилотҳои молиявӣ Другие финансовые организации Other financial corporations	1 024,8	-2 002,0
7.1.2.4.2.	Ташкилотҳои ғайримолиявӣ, хочагидорӣ хонагӣ ва TFXXX Нефинансовые организации, домашние хозяйства и НКОДХ Nonfinancial corporations, households, NPISHs	429 891,6	806 281,8
7.1.2.4.2.1.	Пули нақд ва амонатҳо Наличная валюта и депозиты Currency and deposits	337 145,4	671 975,0
7.1.2.4.2.2.	Қарзу вомҳо Кредиты и займы Loans and borrowings	0,0	0,0
7.1.2.4.2.3.	Барномаҳои суғурта, нафақа ва барномаҳои кафолати стандартӣ Страховые, пенсионные программы и программы стандартных гарантий Insurance, pension, and standardized guarantee schemes	0,0	0,0
7.1.2.4.2.4.	Қарзҳо ва пешпардохтҳои савдо Торговые кредиты и авансы Trade credit and advances	92 746,2	134 306,8
7.1.2.4.2.5.	Қарздорӣ дигари дебиторӣ Прочая дебиторская задолженность Other accounts receivable	0,0	0,0
7.2.	Азхудкунии софи уҳдадорӣ Чистое принятие обязательств Net incurrence of liabilities	184 013,5	426 323,7
7.2.1.	Дигар воситаҳои иштирок дар сармоя Другие инструменты участия в капитале Other equity of investment fund shares	0,0	0,0
7.2.2.	Воситаҳои қарзӣ Долговые инструменты Debt instruments	184 013,5	426 323,7
7.2.2.1.	Бонки марказӣ Центральный банк Central bank	-6 687,9	17 159,6
7.2.2.2.	Ташкилотҳои амонатӣ, бидуни бонки марказӣ Депозитные организации, за исключением центрального банка Deposit-taking corporations, except central bank	148 038,0	270 577,8
7.2.2.3.	Бахши идоракунии давлатӣ Сектор государственного управления General government	-31 449,8	-57 804,7
7.2.2.4.	Дигар бахшҳо Другие сектора Other sectors	74 113,2	196 391,1
7.2.2.4.1.	Дигар ташкилотҳои молиявӣ Другие финансовые организации Other financial corporations	-1 059,6	-10 228,9
7.2.2.4.2.	Ташкилотҳои ғайримолиявӣ, хочагидорӣ хонагӣ ва TFXXX Нефинансовые организации, домашние хозяйства и НКОДХ Nonfinancial corporations, households, NPISHs	75 172,8	206 619,9
7.2.2.4.2.1.	Қарзу вомҳо Кредиты и займы Loans and borrowings	20 916,6	953,3
7.2.2.4.2.2.	Барномаҳои суғурта, нафақа ва барномаҳои кафолати стандартӣ Страховые, пенсионные программы и программы стандартных гарантий Insurance, pension, and standardized guarantee schemes	0,0	0,0
7.2.2.4.2.3.	Қарзҳо ва пешпардохтҳои савдо Торговые кредиты и авансы Trade credit and advances	54 256,2	205 666,6
7.2.2.4.2.4.	Қарздорӣ дигари кредиторӣ Прочая кредиторская задолженность Other accounts payable	0,0	0,0
8.	Дороиҳои захиравӣ Резервные активы Reserve assets	688 241,5	2 715 654,2
IV.	Хатогиҳои маҳз ва таҳрифот Чистые ошибки и пропуски Net errors and omissions	-271 057,6	-239 517,8
V.	Тавозуни умумӣ Общий баланс Overall balance	-	-

		Сол/Год/Year		фарқият разница spread	бо фоиз % в процентах % changes %
		2024	2025		
1.	Гардиши савдои хориҷи** Внешнеторговый оборот** Foreign Trade turnover**	7 359 188,2	9 400 348,0	2 041 159,8	27,7
1.1.	маълумоти расмӣ* официальные данные* official data*	8 955 040,7	10 793 051,7	1 838 011,0	20,5
2.	Содирот** Экспорт** Export**	1 422 920,5	1 952 342,6	529 422,1	37,2
2.1.	маълумоти расмӣ* официальные данные* official data*	1 947 422,7	2 487 824,7	540 402,0	27,7
2.2.	ислоҳот аз рӯи фарогирӣ поправка по охвату the amendment on coverage	0,0	0,0	0,0	0,0
2.3.	мол барои коркард товары на переработку the goods for processing	-524 502,2	-535 482,1	-10 979,9	2,1
2.4.	дигар прочие others	0,0	0,0	0,0	0,0
3.	Воридот** Импорт** Import**	5 936 267,7	7 448 005,4	1 511 737,7	25,5
3.1.	маълумоти расмӣ* официальные данные* official data*	7 007 618,0	8 305 227,0	1 297 609,0	18,5
3.2.	ислоҳот аз рӯи фарогирӣ поправка по охвату the amendment on coverage	0,0	0,0	0,0	0,0
3.3.	тасҳеҳ то нархи ФОВ корректировка до цен ФОВ adjustment up to FOB price	-645 085,6	-755 462,7	-110 377,0	17,1
3.4.	мол барои коркард товары на переработку the goods for processing	-426 264,6	-101 758,9	324 505,7	-4,2 мар.раз.times.
3.5.	дигар прочие others	0,0	0,0	0,0	0,0
4.	Тавозуни савдо** Торговый баланс** Trade balance**	-4 513 347,2	-5 495 662,8	-982 315,6	21,8
4.1.	маълумоти расмӣ* официальные данные* official data*	-5 060 195,3	-5 817 402,3	-757 207,0	15,0
4.2.	ислоҳот аз рӯи фарогирӣ поправка по охвату the amendment on coverage	0,0	0,0	0,0	0,0
4.3.	тасҳеҳ то нархи ФОВ корректировка до цен ФОВ adjustment up to FOB price	645 085,6	755 462,7	110 377,0	17,1
4.4.	тасҳеҳот аз рӯи нарх поправка по стоимости the amendment at cost	-98 237,6	-433 723,1	-335 485,6	4,4 мар.раз.times.
4.5.	дигар прочие others	0,0	0,0	0,0	0,0

* Маълумоти Агентии омили назди Президенти Ҷумҳурии Тоҷикистон

* Данные Агентства по статистике при Президенте Республики Таджикистан

* Data of the Agency on statistics under President of the Republic of Tajikistan

** Тасҳеҳоти Бонки миллии Тоҷикистон ба маълумоти Агентии омили назди Президенти Ҷумҳурии Тоҷикистон

** Поправки и корректировки Национального банка Таджикистана к данным Агентства по статистике при Президенте Республики Таджикистан

** Amendments and adjustment by the National Bank of Tajikistan of data the Agency on statistics under President of the Republic of Tajikistan

Ҷадвали
Таблица
Table

Тавозуни савдои Ҷумҳурии Тоҷикистон* (бо ҳаз. долл. ИМА)
4. Торговый баланс Республики Таджикистан* (в тыс.долл.США)
Trade balance of the Republic of Tajikistan* (in thousand of USD)

		СоЛ/Год/Year	
		2024	2025
1.	Тавозуни савдо Торговый баланс Trade balance	-5 060 195,3	-5 817 402,3
1.1.	Давлатҳои ИДМ СНГ CIS	-3 160 531,8	-3 524 345,1
1.2.	Давлатҳои хориҷии дур Страны дальнего зарубежья Far abroad countries	-1 899 663,5	-2 293 057,2
1.3.	Содирот, ФОБ Экспорт, ФОБ Export	1 947 422,7	2 487 824,7
1.3.1.	Алюминийи ҳолис Алюминий - первичный Aluminum - primary	183 582,1	207 846,9
1.3.1.1.	тағйири арзиш** изменение стоимости** valuation changes**	38,7	13,2
1.3.1.2.	ҳаҷм (тонна) объём (тонн) volume (ton)	76 126,0	80 154,3
1.3.1.3.	тағйири ҳаҷм изменение объёма volume change	28,9	5,3
1.3.1.4.	нархи миёна (барои 1 тонна) средняя цена (за 1 тонну) average price (per 1 ton)	2 411,6	2 593,1
1.3.1.5.	тағйири нарх изменение цены price change	7,6	7,5
1.3.1.6.	нархи ҷаҳонӣ цена мировая (за 1 тонну) world price per 1 ton)	2 214,9	2 214,9
1.3.1.7.	тағйири нархи ҷаҳонӣ изменение мировых цен price change	6,8	0,0
1.3.2.	Нахи пахта Хлопок - волокно Cotton fibre	170 107,5	142 058,8
1.3.2.1.	тағйири арзиш** изменение стоимости valuation changes	-14,3	-16,5
1.3.2.2.	ҳаҷм (тонна) объём (тонн) volume (ton)	100 523,8	93 031,7
1.3.2.3.	тағйири ҳаҷм изменение объёма volume change	-8,0	-7,5
1.3.2.4.	нархи миёна (барои 1 тонна) средняя цена (за 1 тонну) average price (for 1 ton)	1 692,2	1 527,0

1.3.2.5.	тағйири нарх изменение цены price change	-6,9	-9,8
1.3.2.6.	нархи җаҳонӣ цена мировая (за 1 тонну) world price (for 1 ton)	1 759,2	1 759,2
1.3.2.7.	тағйири нархи җаҳонӣ изменение мировых цен price change	-8,1	0,0
1.3.3.	Нерӯи барқ Электроэнергия Electricity	112 999,0	141 206,1
1.3.3.1.	ҳаҷм (млн.кВт/с) объём (млн. кВт/ч) volume (in mln. Kilowatt-hour)	3 901,7	5 356,1
1.3.4.	Дигар молҳо Прочие Other	1 480 734,1	1 996 712,9
1.3.4.1.	тағйири арзиш** изменение стоимости valuation changes	-26,2	34,8
1.4.	Воридот СИФ *** Импорт СИФ *** Import CIF ***	7 007 618,0	8 305 227,0
1.4.1.	Гилхок Глинозём Alumina	90 071,4	101 758,9
1.4.1.1.	тағйири арзиш** изменение стоимости valuation changes	17,2	13,0
1.4.1.2.	ҳаҷм (тонна) объём (тонн) volume (ton)	159 732,3	178 601,5
1.4.1.3.	тағйири ҳаҷм изменение объёма volume change	29,9	11,8
1.4.1.4.	нархи миёна (барои 1 тонна) средняя цена (за 1 тонну) average price (for 1 ton)	563,9	569,8
1.4.1.5.	тағйири нарх изменение цены price change	-9,8	1,0
1.4.1.6.	нархи җаҳонӣ цена мировая (за 1 тонну) world price (for 1 ton)	2 214,9	2 214,9
1.4.1.7.	тағйири нархи җаҳонӣ изменение мировых цен price world change	6,8	0,0
1.4.2.	Маҳсулоти нафт Нефтепродукты Oil	829 399,9	959 276,2
1.4.2.1.	тағйири арзиш** изменение стоимости valuation changes	24,4	15,7
1.4.2.2.	ҳаҷм (тонна) объём (тонн) volume (ton)	1 050 178,9	1 212 154,5

1.4.2.3.	тағйири ҳаҷм изменение объёма volume change	16,8	15,4
1.4.2.4.	нархи миёна (барои 1 тонна) средняя цена (за 1 тонну) average price (for 1 ton)	789,8	791,4
1.4.2.5.	тағйири нарх изменение цены price change	6,5	0,2
1.4.2.6.	нархи ҷаҳонӣ цена мировая (за 1 тонну) world price (for 1 ton)	465,7	465,7
1.4.2.7.	тағйири нархи ҷаҳонӣ изменение мировых цен price world change	-0,4	0,0
1.4.3.	Нерӯи барқ Электроэнергия Electricity	29 444,0	45 931,7
1.4.3.1.	ҳаҷм (млн.кВт/с) объём (млн. кВт/ч) volume (in mln. Kilowatt-hour)	1 617,8	2 701,9
1.4.4.	Гандум Зерно Grain	274 512,2	300 953,0
1.4.4.1.	тағйири арзиш** изменение стоимости valuation changes	-4,9	9,6
1.4.4.2.	ҳаҷм (тонна) объём (тонн) volume (ton)	1 057 799,3	1 278 365,8
1.4.4.3.	тағйири ҳаҷм изменение объёма volume change	3,3	20,9
1.4.4.4.	нархи миёна (барои 1 тонна) средняя цена (за 1 тонну) average price (for 1 ton)	259,5	235,4
1.4.4.5.	тағйири нарх изменение цены price change	-8,0	-9,3
1.4.4.6.	нархи ҷаҳонӣ цена мировая (за 1 тонну) world price (for 1 ton)	246,2	246,2
1.4.4.7.	тағйири нархи ҷаҳонӣ изменение мировых цен price world change	-21,6	0,0
1.4.5.	Орд Мука Flour	21 224,9	16 170,9
1.4.5.1.	тағйири арзиш** изменение стоимости valuation changes	23,6	-23,8
1.4.5.2.	ҳаҷм (тонна) объём (тонн) volume (ton)	67 913,2	51 875,8
1.4.5.3.	тағйири ҳаҷм изменение объёма volume change	19,7	-23,6
1.4.5.4.	нархи миёна (барои 1 тонна) средняя цена (за 1 тонну) average price (per 1 ton)	312,5	311,7

1.4.5.5.	тағйири нарх изменение цены price change	3,3	-0,3
1.4.5.6.	нархи ҷаҳонӣ цена мировая (за 1 тонну) world price (per 1 ton)	246,2	246,2
1.4.5.7.	тағйири нархи ҷаҳонӣ изменение мировых цен price world change	-21,6	0,0
1.4.6.	Дигар молҳо Прочие Others	5 762 965,6	6 881 136,3
1.4.6.1.	тағйири арзиш** изменение стоимости valuation changes	19,8	19,4

*- Ҷадвал дар асоси маълумоти Агентии омили Президенти Ҷумҳурии Тоҷикистон тартиб дода шудааст./ Таблица составлена по данным Агентства по статистике при Президенте РТ/ - Table is made according to data of Agency on statistics under President of the Republic of Tajikistan

**- Ҳамаи тағйирот нисбат ба ҳамин давраи соли гузашта оварда шудааст/Все изменения приведены к соответствующему периоду прошлого года/All changes are given as for respective period of last year

***- Воридоти молҳо бо нархҳои СИФ оварда шуда, воридоти молчаллонҳо ва воридоти молҳои аз қониби ташиқлотҳои нақлиётӣ дар бандаргоҳҳо харидашударо дар бар намегирад/Импорт товаров приведён в ценах СИФ без учёта импорта товаров "челноками" и импорта товаров приобретаемых транспортными организациями в портах за рубежом/ Import of goods is given in prices of CIF with no account taken of import of goods by shuttle traders and import of goods obtained by transport institutions in ports abroad

		Сол / Год / Year					
		2024			2025		
		Содирот (ФОб) Экспорт (ФОб) Export (FOB)	Воридот (СИФ) Импорт (СИФ) Import (CIF)	Бақия Сальдо Surplus	Содирот (ФОб) Экспорт (ФОб) Export (FOB)	Воридот (СИФ) Импорт (СИФ) Import (CIF)	Бақия Сальдо Surplus
1.	Ҳамагӣ (аз он ҷумла :) Всего (в том числе :) Total (Including :)	1 947 422,7	7 007 618,0	-5 060 195,3	2 487 824,7	8 305 227,0	-5 817 402,3
1.1.	Кишварҳои ИДМ Страны СНГ CIS countries	491 174,4	3 651 706,2	-3 160 531,8	629 960,0	4 154 305,1	-3 524 345,1
1.1.1.	Кишварҳои ИИАО Страны ЕврАзЭС EAEU countries	310 487,4	3 179 756,5	-2 869 269,1	349 609,6	3 624 832,6	-3 275 223,0
1.1.1.1.	Беларус Беларусь Belarus	4 642,1	167 927,4	-163 285,3	6 434,8	216 448,8	-210 014,0
1.1.1.2.	Қазоқистон Казахстан Kazakhstan	197 351,4	1 095 858,5	-898 507,1	85 035,1	1 106 183,6	-1 021 148,5
1.1.1.3.	Қирғизистон Кыргызстан Kyrgyzstan	740,6	11 465,0	-10 724,4	8 641,7	24 487,4	-15 845,7
1.1.1.4.	Россия Россия Russia	96 189,9	1 885 620,4	-1 789 430,5	240 513,8	2 232 012,4	-1 991 498,6
1.1.1.5.	Минтақаи озоди иқтисодӣ Свободно-Экономическая зона Is free-economic zone	11 563,4	18 885,2	-7 321,8	8 984,2	45 700,4	-36 716,2
1.1.2.	Кишварҳои ғайри ИИАО Страны вне ЕврАзЭС Non EurAseC countries	180 687,0	471 949,7	-291 262,7	280 350,4	529 472,5	-249 122,1
1.1.2.1.	Озарбойҷон Азербайджан Azerbaijan	458,6	5 694,5	-5 235,9	504,6	14 181,6	-13 677,0
1.1.2.2.	Арманистон Армения Armenia	810,4	444,7	365,7	683,9	2 018,3	-1 334,4
1.1.2.3.	Молдова Молдова Moldova	0,0	809,2	-809,2	158,0	240,3	-82,3
1.1.2.4.	Туркманистон Туркменистан Turkmenistan	2 691,3	34 066,7	-31 375,4	2 647,6	40 455,3	-37 807,7
1.1.2.5.	Ўзбекистон Узбекистан Uzbekistan	176 439,7	410 085,7	-233 646,0	275 797,7	442 551,3	-166 753,6
1.1.2.6.	Украина Украина Ukraine	287,0	20 848,9	-20 561,9	558,6	30 025,7	-29 467,1
1.2.	Кишварҳои хориҷии дур Страны дальнего зарубежья Far abroad countries	1 456 248,3	3 355 911,8	-1 899 663,5	1 857 864,7	4 150 921,9	-2 293 057,2
1.2.1.	Аврупо Европа Europa	520 162,3	652 130,3	-131 968,0	842 348,6	430 090,6	412 258,0
1.2.1.1.	Австрия Австрия Austria	1 164,5	23 214,5	-22 050,0	724,9	15 306,8	-14 581,9
1.2.1.2.	Албания Албания Albania	0,0	29,7	-29,7	0,0	168,3	-168,3
1.2.1.3.	Андорра Андорра Andorra	0,0	16,5	-16,5	0,0	17,5	-17,5
1.2.1.4.	Белгия Бельгия Belgium	2 417,4	9 910,6	-7 493,2	81 252,1	10 867,7	70 384,4
1.2.1.5.	Булғористон Болгария Bulgaria	134,1	1 203,9	-1 069,8	1,0	1 999,4	-1 998,4
1.2.1.6.	Босния ва Герсеговина Босния и Герцеговина Bosnia and Herzegovina	0,0	17,5	-17,5	0,0	108,8	-108,8
1.2.1.7.	Ватикан Ватикан Vatikan	0,0	0,0	0,0	0,0	0,0	0,0
	Гибралтар						

1.2.1.8.	Гибралтар Gibraltar	0,0	0,0	0,0	0,0	0,0	0,0
1.2.1.9.	Маџористон Венгрия Hungary	0,2	2 233,3	-2 233,1	5,0	2 854,5	-2 849,5
1.2.1.10.	Олмон Германия Germany	4 209,1	97 215,9	-93 006,8	1 362,8	134 346,0	-132 983,2
1.2.1.11.	Генси Генси Guernsey	0,0	1,0	-1,0	0,0	0,0	0,0
1.2.1.12.	Юнон Греция Greece	0,0	331,6	-331,6	0,0	308,6	-308,6
1.2.1.13.	Дания Дания Denmark	0,0	1 832,3	-1 832,3	0,0	1 731,5	-1 731,5
1.2.1.14.	Ирландия Ирландия Ireland	48,3	923,4	-875,1	16,8	5 708,1	-5 691,3
1.2.1.15.	Исландия Исландия Iceland	0,0	0,0	0,0	0,0	167,1	-167,1
1.2.1.16.	Испания Испания Spain	235,4	5 912,2	-5 676,8	42,5	3 025,3	-2 982,8
1.2.1.17.	Италия Италия Italy	14 148,3	49 408,9	-35 260,6	12 575,2	38 127,1	-25 551,9
1.2.1.18.	Латвия Латвия Latvia	353,2	1 592,8	-1 239,6	82,8	3 604,1	-3 521,3
1.2.1.19.	Литва Литва Lithuania	775,7	18 081,7	-17 306,0	2 053,2	19 966,5	-17 913,3
1.2.1.20.	Лихтенштейн Лихтенштейн Lichtenstein	0,0	1,3	-1,3	0,0	16,1	-16,1
1.2.1.21.	Люксембург Люксембург Luxemburg	0,0	612,8	-612,8	0,0	2 157,2	-2 157,2
1.2.1.22.	Малта Мальта Malta	0,0	3,9	-3,9	0,0	0,8	-0,8
1.2.1.23.	Македония Македония Macedonia	0,0	0,8	-0,8	0,0	38,2	-38,2
1.2.1.24.	Монако Монако Monako	0,0	0,6	-0,6	0,0	0,2	-0,2
1.2.1.25.	Нидерланд Нидерланды Netherlands	110 465,2	24 671,1	85 794,1	404 889,1	35 971,9	368 917,2
1.2.1.26.	Норвегия Норвегия Norway	0,0	74,6	-74,6	0,0	88,4	-88,4
1.2.1.27.	Лахистон Польша Poland	1 477,2	18 171,2	-16 694,0	1 922,9	25 402,1	-23 479,2
1.2.1.28.	Руминия Румыния Romania	0,0	1 762,5	-1 762,5	583,4	1 987,5	-1 404,1
1.2.1.29.	Португалия Португалия Portugal	835,7	412,4	423,3	168,6	298,1	-129,5
1.2.1.30.	Сан-Марино Сан-Марино San Marino	0,0	0,0	0,0	0,0	0,5	-0,5
1.2.1.31.	Сербия Сербия Serbia	0,0	3 537,8	-3 537,8	206,8	929,2	-722,4
1.2.1.32.	Словения Словения Slovenia	0,0	2 449,9	-2 449,9	0,0	2 500,2	-2 500,2
1.2.1.33.	Словакия Словакия Slovakia	0,0	1 034,4	-1 034,4	25,0	1 191,7	-1 166,7
1.2.1.34.	Британияи Кабир Соединенное Королевство United Kingdom	197,2	11 997,6	-11 800,4	492,3	28 412,5	-27 920,2
1.2.1.35.	Финляндия Финляндия Finland	162,9	2 695,0	-2 532,1	0,0	3 001,9	-3 001,9

1.2.1.36.	Фаронса Франция France	3 085,0	9 663,2	-6 578,2	3 281,4	21 085,7	-17 804,3
1.2.1.37.	Хорватия Хорватия Croatia	2 381,6	68,9	2 312,7	1 470,0	187,6	1 282,4
1.2.1.38.	Чумхурии Чехия Чешская Республика Czech Republic	285,1	8 619,6	-8 334,5	826,4	8 990,7	-8 164,3
1.2.1.39.	Швейцария Швейцария Switzerland	377 100,2	347 659,2	29 441,0	330 351,2	56 086,5	274 264,7
1.2.1.40.	Шветсия Швеция Sweden	686,0	6 378,8	-5 692,8	0,0	3 033,0	-3 033,0
1.2.1.41.	Эстония Эстония Estonia	0,0	388,9	-388,9	15,2	403,3	-388,1
1.2.2.	Осиё Азия Asia	912 979,0	2 495 862,9	-1 582 883,9	1 007 052,7	3 526 432,9	-2 519 380,2
1.2.2.1.	Афғонистон Афганистан Afghanistan	97 852,7	6 739,0	91 113,7	104 344,6	14 664,2	89 680,4
1.2.2.2.	Бангладеш Бангладеш Bangladesh	381,7	1 848,1	-1 466,4	36,4	2 685,2	-2 648,8
1.2.2.3.	Бруней Бруней Brunei	0,0	0,0	0,0	0,0	0,0	0,0
1.2.2.4.	Ветнам Вьетнам Vietnam	2 636,9	28 605,4	-25 968,5	30,6	26 393,6	-26 363,0
1.2.2.5.	Гурчистон Грузия Georgia	1 733,2	6 309,2	-4 576,0	328,0	10 735,2	-10 407,2
1.2.2.6.	Исроил Израиль Israel	9,8	405,4	-395,6	6,1	607,8	-601,7
1.2.2.7.	Ҳиндустон Индия India	424,6	73 259,9	-72 835,3	293,3	92 778,2	-92 484,9
1.2.2.8.	Индонезия Индонезия Indonesia	0,0	5 631,1	-5 631,1	2 164,7	6 198,6	-4 033,9
1.2.2.9.	Урдун Иордания Jordan	9,0	19,5	-10,5	2,5	18,9	-16,4
1.2.2.10.	Ироқ Ирак Iraq	1 573,7	0,0	1 573,7	1 405,2	28,3	1 376,9
1.2.2.11.	Эрон Иран Iran	114 545,8	263 203,3	-148 657,5	112 795,1	371 154,0	-258 358,9
1.2.2.12.	Қатар Катар Qatar	0,0	164,7	-164,7	1,2	0,0	1,2
1.2.2.13.	Кипр Кипр Cyprus	0,0	51,2	-51,2	0,0	2,4	-2,4
1.2.2.14.	Кореяи Шимолий Северная Корея North Korea	0,0	222,8	-222,8	0,0	117,0	-117,0
1.2.2.15.	Чин Китай China	410 682,2	1 545 309,1	-1 134 626,9	523 851,3	2 325 603,3	-1 801 752,0
1.2.2.16.	Кувайт Кувейт Kuwait	0,0	0,0	0,0	144,9	0,0	144,9
1.2.2.17.	Лубнон Ливан Lebanon	0,0	0,0	0,0	303,2	0,0	303,2
1.2.2.18.	Малайзия Малайзия Malaysia	9,1	2 967,8	-2 958,7	2 001,0	3 530,1	-1 529,1
1.2.2.19.	Муғулистон Монголия Mongolia	43,5	7,3	36,2	78,6	1 041,0	-962,4
1.2.2.20.	Мянма Мьянма Myanmar	46,6	19,2	27,4	31,4	190,4	-159,0
1.2.2.21.	Непал Непал Nepal	0,0	0,0	0,0	0,0	0,0	0,0

1.2.2.22.	Аморати Муттаҳидаи Араб Объединённые Арабские Эмираты United Arab Emirates	24 725,1	67 240,5	-42 515,4	21 416,9	84 154,9	-62 738,0
1.2.2.23.	Уммон Оман Oman	22,0	143,6	-121,6	0,0	0,0	0,0
1.2.2.24.	Покистон Пакистан Pakistan	16 954,4	41 127,5	-24 173,1	11 788,1	31 210,3	-19 422,2
1.2.2.25.	Чумхурии Корея Республика Корея Republic of Korea	2,3	148 007,8	-148 005,5	26,5	196 035,5	-196 009,0
1.2.2.26.	НММ Гонконг САР Гонконг Hong Kong	32,2	822,9	-790,7	0,0	376,9	-376,9
1.2.2.27.	Арабистони Саудӣ Саудовская Аравия Saudi Arabia	23,7	162,4	-138,7	241,5	565,9	-324,4
1.2.2.28.	Сингапур Сингапур Singapore	1,0	1 522,6	-1 521,6	36,5	1 088,6	-1 052,1
1.2.2.29.	Сурия Сирия Syria	0,0	0,0	0,0	124,1	0,0	124,1
1.2.2.30.	Таиланд Таиланд Thailand	15,4	2 906,5	-2 891,1	20,0	6 246,3	-6 226,3
1.2.2.31.	Тайван Тайвань Taiwan	0,0	1 151,6	-1 151,6	0,0	1 040,5	-1 040,5
1.2.2.32.	Туркия Турция Turkey	239 079,4	206 733,4	32 346,0	215 064,5	197 793,3	17 271,2
1.2.2.33.	Филиппин Филиппины Philippines	0,0	266,3	-266,3	0,0	147,4	-147,4
1.2.2.34.	Шри-Ланка Шри-Ланка Sri Lanka	0,0	226,9	-226,9	0,0	298,9	-298,9
1.2.2.35.	Чопон Япония Japan	2 150,7	90 430,8	-88 280,1	965,0	118 079,3	-117 114,3
1.2.2.37.	Дигар мамлакатҳо Другие страны Other saentry	24,0	357,1	-333,1	9 551,5	33 646,9	-24 095,4
1.2.3.	Амрико Америка America	22 753,1	205 200,6	-182 447,5	8 173,0	192 350,3	-184 177,3
1.2.3.1.	Ангиля Ангилья Anguilla	0,0	2 107,6	-2 107,6	0,0	1 678,1	-1 678,1
1.2.3.2.	Аргентина Аргентина Argentina	0,0	14 349,1	-14 349,1	0,0	35 021,4	-35 021,4
1.2.3.3.	Белиз Белиз Belize	0,0	0,0	0,0	0,0	0,0	0,0
1.2.3.4.	Ҷазираҳои Багам Багамские острова The Bahamas	0,0	0,8	-0,8	0,0	0,0	0,0
1.2.3.5.	Боливия Боливия Bolivia	0,0	1,0	-1,0	0,0	0,0	0,0
1.2.3.6.	Бразилия Бразилия Brazil	0,0	4 997,9	-4 997,9	0,0	582,6	-582,6
1.2.3.7.	Чили Чили Chile	0,0	0,6	-0,6	0,0	8,1	-8,1
1.2.3.8.	Гондурас Гондурас Honduras	0,0	0,0	0,0	0,0	0,0	0,0
1.2.3.9.	Куба Куба Cuba	0,0	0,8	-0,8	0,0	404,5	-404,5
1.2.3.10.	Венесуэла Венесуэла Venezuela	0,0	0,0	0,0	0,0	0,0	0,0
1.2.3.11.	Ҷазираҳои Виржин Виргинские острова Virgin Islands	7 464,7	0,0	7 464,7	7 348,0	18,0	7 330,0
1.2.3.12.	Доминика Доминика Dominica	0,0	0,1	-0,1	0,0	1,0	-1,0

1.2.3.13.	Канада Канада Canada	0,0	6 435,8	-6 435,8	1,0	13 478,3	-13 477,3
1.2.3.14.	Колумбия Колумбия Colombia	0,0	22,5	-22,5	0,0	19,1	-19,1
1.2.3.15.	Мексика Мексика Mexico	0,0	465,6	-465,6	0,0	834,0	-834,0
1.2.3.16.	Намибия Намибия Namibia	0,0	44,2	-44,2	0,0	1,5	-1,5
1.2.3.17.	Науру Науру Nauru	0,0	41,2	-41,2	0,0	0,0	0,0
1.2.3.18.	Перу Перу Peru	0,0	2,2	-2,2	0,0	18,2	-18,2
1.2.3.19.	Пуэрто-Рико Пуэрто-Рико Puerto Rico	0,0	610,8	-610,8	0,0	1,6	-1,6
1.2.3.20.	Коста-Рика Коста-Рика Costa Rica	0,0	165,9	-165,9	0,0	4,7	-4,7
1.2.3.21.	Никарагуа Никарагуа Nicaragua	0,0	1,0	-1,0	0,0	0,0	0,0
1.2.3.22.	Панама Панама Panama	0,0	0,0	0,0	0,0	2,0	-2,0
1.2.3.23.	Парагвай Парагвай Paraguay	0,0	0,0	0,0	0,0	0,0	0,0
1.2.3.24.	Уругвай Уругвай Uruguay	0,0	83,5	-83,5	0,0	0,0	0,0
1.2.3.25.	Иёлоты Мутгахидай Амрико Соединенные Штаты Америки United States of America	15 280,7	132 091,6	-116 810,9	824,0	96 566,4	-95 742,4
1.2.3.26.	Сент-Винсент ва Гренадин Сент-Винсент и Гренадины St. Vincent and the Grenadines	0,0	0,0	0,0	0,0	0,0	0,0
1.2.3.27.	Суринам Суринам Surinam	0,0	0,0	0,0	0,0	0,0	0,0
1.2.3.28.	Самоаи Шарқй (ИМА) Восточное Самоа (США) Eastern Samoa (USA)	0,0	29,6	-29,6	0,0	0,0	0,0
1.2.3.29.	Серра-Леоне Сьерра-Леоне Sierra Leone	7,7	0,0	7,7	0,0	0,0	0,0
1.2.3.30.	Эквадор Эквадор Ecuador	0,0	43 432,5	-43 432,5	0,0	43 638,0	-43 638,0
1.2.3.31.	Ямайка Ямайка Jamaica	0,0	0,0	0,0	0,0	0,0	0,0
1.2.3.32.	Барбадос Барбадос Barbados	0,0	316,3	-316,3	0,0	72,8	-72,8
1.2.4.	Африко Африка Africa	353,9	1 768,1	-1 414,2	288,3	1 838,4	-1 550,1
1.2.4.1.	Чибутй Джибути Djibouti	0,0	0,0	0,0	0,0	0,0	0,0
1.2.4.2.	Нигерия Нигерия Niger	0,0	0,0	0,0	0,0	38,6	-38,6
1.2.4.3.	Миср Египет Egypt	9,2	627,2	-618,0	0,0	764,7	-764,7
1.2.4.4.	Гана Гана Ghana	0,0	0,0	0,0	0,0	7,8	-7,8
1.2.4.5.	Камбоча Камбоджа Cambodia	0,0	9,9	-9,9	0,0	1,7	-1,7
1.2.4.6.	Алчазоир Алжир Algeria	0,0	476,9	-476,9	0,0	362,5	-362,5
1.2.4.7.	Гвенея Гвенея Guinea	0,0	0,0	0,0	0,0	12,6	-12,6

1.2.4.8.	Мадагаскар Мадагаскар Madagascar	0,0	0,0	0,0	0,0	0,0	0,0
1.2.4.9.	Зимбабве Зимбабве Zimbabwe	0,0	44,6	-44,6	0,0	50,3	-50,3
1.2.4.10.	Лаос Лаос Laos	0,0	0,0	0,0	0,0	4,0	-4,0
1.2.4.11.	Марокко Марокко Morocco	0,0	11,6	-11,6	0,0	0,1	-0,1
1.2.4.12.	Эфиопия Эфиопия Ethiopia	0,0	45,9	-45,9	0,0	0,0	0,0
1.2.4.13.	Кения Кения Kenya	5,7	178,2	-172,5	0,0	341,1	-341,1
1.2.4.14.	Мозамбик Мозамбик Mozambique	0,0	0,0	0,0	0,0	0,0	0,0
1.2.4.15.	Чазираҳои Сейшел Сейшельский Острова Seychelles Islands	0,0	0,0	0,0	0,0	0,0	0,0
1.2.4.16.	Тунис Тунис Tunis	0,0	45,9	-45,9	0,0	1,9	-1,9
1.2.4.17.	Маврикий Маврикий Mauritius	0,0	0,0	0,0	0,0	0,0	0,0
1.2.4.18.	Свазиленд Свазиленд Swaziland	0,0	0,0	0,0	0,0	0,0	0,0
1.2.4.19.	Танзания Танзания Tanzania	0,0	5,8	-5,8	0,4	38,6	-38,2
1.2.4.21.	Сенегал Сенегал Senegal	0,0	0,3	-0,3	0,0	0,0	0,0
1.2.4.22.	Кот-д'Ивуар Кот-д'Ивуар Côte d'Ivoire	0,1	0,9	-0,8	0,0	0,0	0,0
1.2.4.23.	Мавритания Мавритания Mauritania	0,0	0,0	0,0	0,0	0,0	0,0
1.2.4.24.	Либерия Либерия Liberia	0,0	0,0	0,0	0,0	0,0	0,0
1.2.4.25.	Чумхурии Африкои Чанубӣ Южно-Африканская Республика Republic of South Africa	338,9	318,9	20,0	287,9	190,9	97,0
1.2.4.26.	Бутан Бутан Bhutan	0,0	9,9	-9,9	0,0	23,6	-23,6
1.2.4.27.	Сальвадор Сальвадор Salvador	0,0	1,0	-1,0	0,0	0,0	0,0
1.2.5.	Австралия ва Уқёнусия Австралия и Океания Australia Ocenia	0,0	949,9	-949,9	2,1	209,7	-207,6
1.2.5.1.	Австралия Австралия Australia	0,0	738,1	-738,1	0,0	149,8	-149,8
1.2.5.2.	Зеландияи Нав Новая Зеландия New Zealand	0,0	211,8	-211,8	2,1	59,9	-57,8

Чадвал дар асоси маълумоти Агентии омори назди Президенти Чумхурии Тоҷикистон таҳия шудааст.
Таблица составлена по данным Агентства по статистике при Президенте Республики Таджикистан.
The Chart is made according to the data of the Agency on Statistics under President of the Republic of Tajikistan.

		Сол / Год /Year					
		2024			2025		
		Содирот (ФОб) Экспорт (ФОб) Export (FOB)	Воридот (ФОб) Импорт (ФОб) Import (FOB)	Бақия Сальдо Surplus	Содирот (ФОб) Экспорт (ФОб) Export (FOB)	Воридот (ФОб) Импорт (ФОб) Import (FOB)	Бақия Сальдо Surplus
1.	Ҳамагӣ (аз он ҷумла:) Всего (в том числе :) Total (Including :)	1 422 920,5	5 936 267,7	-4 513 347,2	1 952 342,6	7 448 005,4	-5 495 662,8
1.1.	Кишварҳои ИДМ Страны СНГ CIS countries	476 471,1	3 116 924,5	-2 640 453,4	627 982,0	3 550 563,6	-2 922 581,5
1.1.1.	Кишварҳои ИИАО Страны ЕврАзЭС EAEU countries	300 319,2	2 653 734,1	-2 353 414,8	349 413,4	3 033 358,0	-2 683 944,5
1.1.1.1.	Беларус Беларусь Belarus	4 642,1	144 420,7	-139 778,6	6 434,8	186 150,0	-179 715,2
1.1.1.2.	Қазоқистон Казахстан Kazakhstan	197 351,4	863 766,4	-666 415,0	85 035,1	863 844,2	-778 809,1
1.1.1.3.	Қирғизистон Кыргызстан Kyrgyzstan	740,6	11 465,0	-10 724,4	8 641,7	24 487,4	-15 845,7
1.1.1.4.	Россия Россия Russia	96 189,9	1 617 840,1	-1 521 650,2	240 513,8	1 919 574,1	-1 679 060,3
1.1.1.5.	Минтақаи озоди иқтисодӣ Свободно-Экономическая зона Is free-economic zone	1 395,2	16 241,8	-14 846,6	8 788,0	39 302,3	-30 514,3
1.1.2.	Кишварҳои ғайри ИИАО Страны вне ЕврАзЭС Non EurAseC countries	176 151,9	463 190,5	-287 038,6	278 568,6	517 205,6	-238 637,0
1.1.2.1.	Озарбойҷон Азербайджан Azerbaijan	458,6	4 897,4	-4 438,8	504,6	12 196,3	-11 691,7
1.1.2.2.	Арманистон Армения Armenia	810,4	382,5	427,9	683,9	1 735,8	-1 051,9
1.1.2.3.	Молдова Молдова Moldova	0,0	695,9	-695,9	158,0	206,7	-48,7
1.1.2.4.	Туркманистон Туркменистан Turkmenistan	2 691,3	29 298,6	-26 607,3	2 647,6	34 793,0	-32 145,4
1.1.2.5.	Ўзбекистон Узбекистан Uzbekistan	171 904,6	409 985,7	-238 081,1	274 015,9	442 451,3	-168 435,4
1.1.2.6.	Украина Украина Ukraine	287,0	17 930,4	-17 643,4	558,6	25 822,5	-25 263,9
1.2.	Кишварҳои хориҷии дур Страны дальнего зарубежья Far abroad countries	946 449,4	2 819 343,2	-1 872 893,8	1 324 360,6	3 897 441,9	-2 573 081,3
1.2.1.	Аврупо Европа Europa	179 242,2	277 543,5	-98 301,3	514 713,4	369 864,2	144 849,2
1.2.1.1.	Австрия Австрия Austria	1 164,5	19 965,0	-18 800,5	724,9	13 164,2	-12 439,3
1.2.1.2.	Албания Албания Albania	0,0	25,5	-25,5	0,0	144,7	-144,7
1.2.1.3.	Андорра Андорра Andorra	0,0	14,2	-14,2	0,0	15,1	-15,1
1.2.1.4.	Белгия Бельгия Belgium	2 417,4	8 523,3	-6 105,9	81 252,1	9 346,4	71 905,7
1.2.1.5.	Булғористон Болгария Bulgaria	134,1	1 035,4	-901,3	1,0	1 719,5	-1 718,5
1.2.1.6.	Босния ва Герсеговина Босния и Герцеговина Bosnia and Herzegovina	0,0	15,1	-15,1	0,0	93,6	-93,6
1.2.1.7.	Ватикан Ватикан Vatikan	0,0	0,0	0,0	0,0	0,0	0,0

1.2.1.8.	Гибралтар Гибралтар Gibraltar	0,0	0,0	0,0	0,0	0,0	0,0
1.2.1.9.	Мацористон Венгрия Hungary	0,2	1 920,7	-1 920,5	5,0	2 455,0	-2 450,0
1.2.1.10.	Олмон Германия Germany	4 209,1	83 607,6	-79 398,5	1 362,8	115 524,7	-114 161,9
1.2.1.11.	Генси Генси Guernsey	0,0	0,9	-0,9	0,0	0,0	0,0
1.2.1.12.	Юнон Греция Greece	0,0	285,2	-285,2	0,0	265,4	-265,4
1.2.1.13.	Дания Дания Denmark	0,0	1 575,8	-1 575,8	0,0	1 484,2	-1 484,2
1.2.1.14.	Ирландия Ирландия Ireland	48,3	794,1	-745,8	16,8	4 909,0	-4 892,2
1.2.1.15.	Исландия Исландия Iceland	0,0	0,0	0,0	0,0	143,7	-143,7
1.2.1.16.	Испания Испания Spain	235,4	5 084,6	-4 849,2	42,5	2 601,8	-2 559,3
1.2.1.17.	Италия Италия Italy	14 148,3	42 492,7	-28 344,4	12 575,2	32 789,9	-20 214,7
1.2.1.18.	Латвия Латвия Latvia	353,2	1 369,9	-1 016,7	82,8	3 099,6	-3 016,8
1.2.1.19.	Литва Литва Lithuania	775,7	15 550,6	-14 774,9	2 053,2	17 171,5	-15 118,3
1.2.1.20.	Лихтенштейн Лихтенштейн Lichtenstein	0,0	1,1	-1,1	0,0	13,8	-13,8
1.2.1.21.	Люксембург Люксембург Luxemburg	0,0	527,0	-527,0	0,0	1 855,2	-1 855,2
1.2.1.22.	Малта Мальта Malta	0,0	3,4	-3,4	0,0	0,7	-0,7
1.2.1.23.	Македония Македония Macedonia	0,0	0,7	-0,7	0,0	32,9	-32,9
1.2.1.24.	Монако Монако Monako	0,0	0,5	-0,5	0,0	0,2	-0,2
1.2.1.25.	Нидерланд Нидерланды Netherlands	110 465,2	21 217,5	89 247,7	404 889,1	30 936,6	373 952,5
1.2.1.26.	Норвегия Норвегия Norway	0,0	64,2	-64,2	0,0	76,0	-76,0
1.2.1.27.	Лахистон Польша Poland	1 477,2	15 627,7	-14 150,5	1 922,9	21 846,1	-19 923,2
1.2.1.28.	Руминия Румыния Romania	0,0	1 515,8	-1 515,8	583,4	1 709,3	-1 125,9
1.2.1.29.	Португалия Португалия Portugal	835,7	354,7	481,0	168,6	256,4	-87,8
1.2.1.30.	Сан-Марино Сан-Марино San Marino	0,0	0,0	0,0	0,0	0,4	-0,4
1.2.1.31.	Сербия Сербия Serbia	0,0	3 042,5	-3 042,5	206,8	799,1	-592,3
1.2.1.32.	Словения Словения Slovenia	0,0	2 107,0	-2 107,0	0,0	2 150,2	-2 150,2
1.2.1.33.	Словакия Словакия Slovakia	0,0	889,6	-889,6	25,0	1 024,9	-999,9
1.2.1.34.	Британияи Кабир Соединенное Королевство United Kingdom	197,2	10 318,1	-10 120,9	492,3	24 435,0	-23 942,7
1.2.1.35.	Финляндия Финляндия Finland	162,9	2 317,8	-2 154,9	0,0	2 581,7	-2 581,7

1.2.1.36.	Фаронса Франция France	3 085,0	8 310,5	-5 225,5	3 281,4	18 133,9	-14 852,5
1.2.1.37.	Хорватия Хорватия Croatia	2 381,6	59,3	2 322,3	1 470,0	161,3	1 308,7
1.2.1.38.	Чумхурии Чехия Чешская Республика Czech Republic	285,1	7 413,0	-7 127,9	826,4	7 732,1	-6 905,7
1.2.1.39.	Швейтсария Швейцария Switzerland	36 180,1	15 692,5	20 487,5	2 716,0	48 234,6	-45 518,6
1.2.1.40.	Шветсия Швеция Sweden	686,0	5 485,9	-4 799,9	0,0	2 608,4	-2 608,4
1.2.1.41.	Эстония Эстония Estonia	0,0	334,5	-334,5	15,2	346,9	-331,7
1.2.2.	Осиё Азия Asia	751 565,0	2 362 982,6	-1 611 417,6	808 531,8	3 360 391,8	-2 551 860,0
1.2.2.1.	Афғонистон Афганистан Afghanistan	97 852,7	6 739,0	91 113,7	104 344,6	14 664,2	89 680,4
1.2.2.2.	Бангладеш Бангладеш Bangladesh	381,7	1 589,4	-1 207,7	36,4	2 309,4	-2 273,0
1.2.2.3.	Бруней Бруней Brunei	0,0	0,0	0,0	0,0	0,0	0,0
1.2.2.4.	Ветнам Вьетнам Vietnam	2 636,9	24 602,0	-21 965,1	30,6	22 699,2	-22 668,6
1.2.2.5.	Гурчистон Грузия Georgia	1 733,2	5 426,1	-3 692,9	328,0	9 232,5	-8 904,5
1.2.2.6.	Исроил Израиль Israel	9,8	348,6	-338,8	6,1	522,7	-516,6
1.2.2.7.	Хиндустон Индия India	424,6	63 005,3	-62 580,7	293,3	79 790,6	-79 497,3
1.2.2.8.	Индонезия Индонезия Indonesia	0,0	4 843,0	-4 843,0	2 164,7	5 330,8	-3 166,1
1.2.2.9.	Урдун Иордания Jordan	9,0	16,8	-7,8	2,5	16,3	-13,8
1.2.2.10.	Ироқ Ирак Iraq	1 573,7	0,0	1 573,7	1 405,2	24,3	1 380,9
1.2.2.11.	Эрон Иран Iran	114 545,8	226 360,7	-111 814,9	112 527,5	319 199,5	-206 672,0
1.2.2.12.	Қатар Катар Qatar	0,0	141,6	-141,6	1,2	0,0	1,2
1.2.2.13.	Кипр Кипр Cyprus	0,0	44,0	-44,0	0,0	2,1	-2,1
1.2.2.14.	Кореяи Шимолӣ Северная Корея North Korea	0,0	191,6	-191,6	0,0	100,6	-100,6
1.2.2.15.	Чин Китай China	410 682,2	1 545 309,1	-1 134 626,9	523 101,3	2 325 603,3	-1 802 502,0
1.2.2.16.	Кувайт Кувейт Kuwait	0,0	0,0	0,0	144,9	0,0	144,9
1.2.2.17.	Лубнон Ливан Lebanon	0,0	0,0	0,0	303,2	0,0	303,2
1.2.2.18.	Малайзия Малайзия Malaysia	9,1	2 552,4	-2 543,3	2 001,0	3 036,0	-1 035,0
1.2.2.19.	Муғулистон Монголия Mongolia	43,5	6,3	37,2	78,6	895,3	-816,7
1.2.2.20.	Мянма Мьянма Myanmar	46,6	16,5	30,1	31,4	163,8	-132,4
1.2.2.21.	Непал Непал Nepal	0,0	0,0	0,0	0,0	0,0	0,0

1.2.2.22.	Аморати Муттаҳидаи Араб Объединённые Арабские Эмираты United Arab Emirates	24 725,1	57 829,7	-33 104,6	21 416,9	72 374,5	-50 957,6
1.2.2.23.	Уммон Оман Oman	22,0	123,5	-101,5	0,0	0,0	0,0
1.2.2.24.	Покистон Пакистан Pakistan	16 954,4	35 370,1	-18 415,7	11 788,1	26 841,0	-15 052,9
1.2.2.25.	Чумхурии Корея Республика Корея Republic of Korea	2,3	127 290,9	-127 288,6	26,5	168 594,5	-168 568,0
1.2.2.26.	НММ Гонконг САР Гонконг Hong Kong	32,2	707,7	-675,5	0,0	324,1	-324,1
1.2.2.27.	Арабистони Саудӣ Саудовская Аравия Saudi Arabia	23,7	139,7	-116,0	241,5	486,7	-245,2
1.2.2.28.	Сингапур Сингапур Singapore	1,0	1 309,5	-1 308,5	36,5	936,2	-899,7
1.2.2.29.	Сурия Сирия Syria	0,0	0,0	0,0	124,1	0,0	124,1
1.2.2.30.	Таиланд Таиланд Thailand	15,4	2 499,6	-2 484,2	20,0	5 371,9	-5 351,9
1.2.2.31.	Тайван Тайвань Taiwan	0,0	990,4	-990,4	0,0	894,8	-894,8
1.2.2.32.	Туркия Турция Turkey	77 665,4	177 025,9	-99 360,5	26 756,5	170 104,1	-143 347,6
1.2.2.33.	Филиппин Филиппины Philippines	0,0	229,0	-229,0	0,0	126,8	-126,8
1.2.2.34.	Шри-Ланка Шри-Ланка Sri Lanka	0,0	195,1	-195,1	0,0	257,1	-257,1
1.2.2.35.	Чопон Япония Japan	2 150,7	77 772,0	-75 621,3	965,0	101 550,9	-100 585,9
1.2.2.36.	Дигар мамлакатҳо Другие страны Other country	24,0	307,1	-283,1	356,2	28 938,6	-28 582,4
1.2.3.	Амрико Америка America	15 288,4	176 479,6	-161 191,2	825,0	165 424,5	-164 599,5
1.2.3.1.	Ангиля Ангилья Anguilla	0,0	1 812,6	-1 812,6	0,0	1 443,2	-1 443,2
1.2.3.2.	Аргентина Аргентина Argentina	0,0	12 340,7	-12 340,7	0,0	30 119,4	-30 119,4
1.2.3.3.	Белиз Белиз Belize	0,0	0,0	0,0	0,0	0,0	0,0
1.2.3.4.	Ҷазираҳои Багам Багамские острова The Bahamas	0,0	0,7	0,0	0,0	0,0	0,0
1.2.3.5.	Боливия Боливия Bolivia	0,0	0,9	-0,9	0,0	0,0	0,0
1.2.3.6.	Бразилия Бразилия Brazil	0,0	4 298,2	-4 298,2	0,0	501,0	-501,0
1.2.3.7.	Чили Чили Chile	0,0	0,5	-0,5	0,0	7,0	-7,0
1.2.3.8.	Гондурас Гондурас Honduras	0,0	0,0	0,0	0,0	0,0	0,0
1.2.3.9.	Куба Куба Cuba	0,0	0,7	-0,7	0,0	347,9	-347,9
1.2.3.10.	Венесуэла Венесуэла Venezuela	0,0	0,0	0,0	0,0	0,0	0,0
1.2.3.11.	Ҷазираҳои Вирҷин Виргинские острова Virgin Islands	0,0	0,0	0,0	0,0	15,5	-15,5
1.2.3.12.	Доминика Доминика Dominica	0,0	0,1	-0,1	0,0	0,9	-0,9

1.2.3.13.	Канада Канада Canada	0,0	5 534,9	-5 534,9	1,0	11 591,5	-11 590,5
1.2.3.14.	Колумбия Колумбия Colombia	0,0	19,4	-19,4	0,0	16,4	-16,4
1.2.3.15.	Мексика Мексика Mexico	0,0	400,4	-400,4	0,0	717,2	-717,2
1.2.3.16.	Намибия Намибия Namibia	0,0	38,0	-38,0	0,0	1,3	-1,3
1.2.3.17.	Науру Науру Nauru	0,0	35,4	-35,4	0,0	0,0	0,0
1.2.3.18.	Перу Перу Peru	0,0	1,9	-1,9	0,0	15,7	-15,7
1.2.3.19.	Пуэрто-Рико Пуэрто-Рико Puerto Rico	0,0	525,3	-525,3	0,0	1,4	-1,4
1.2.3.20.	Коста-Рика Коста-Рика Costa Rica	0,0	142,7	-142,7	0,0	4,0	-4,0
1.2.3.21.	Никарагуа Никарагуа Nicaragua	0,0	0,9	-0,9	0,0	0,0	0,0
1.2.3.22.	Панама Панама Panama	0,0	0,0	0,0	0,0	1,7	-1,7
1.2.3.23.	Парагвай Парагвай Paraguay	0,0	0,0	0,0	0,0	0,0	0,0
1.2.3.24.	Уругвай Уругвай Uruguay	0,0	71,8	-71,8	0,0	0,0	0,0
1.2.3.25.	Иёлоты Муттахидаи Амрико Соединенные Штаты Америки United States of America	15 280,7	113 604,4	-98 323,7	824,0	83 048,4	-82 224,4
1.2.3.26.	Сент-Винсент ва Гренадин Сент-Винсент и Гренадины St. Vincent and the Grenadines	0,0	0,0	0,0	0,0	0,0	0,0
1.2.3.27.	Суринам Суринам Surinam	0,0	0,0	0,0	0,0	0,0	0,0
1.2.3.28.	Самоаи Шаркй (ИМА) Восточное Самоа (США) Eastern Samoa (USA)	0,0	25,5	-25,5	0,0	0,0	0,0
1.2.3.29.	Серра-Леоне Сьерра-Леоне Sierra Leone	7,7	0,0	7,7	0,0	0,0	0,0
1.2.3.30.	Эквадор Эквадор Ecuador	0,0	37 352,8	-37 352,8	0,0	37 529,4	-37 529,4
1.2.3.31.	Ямайка Ямайка Jamaica	0,0	0,0	0,0	0,0	0,0	0,0
1.2.3.32.	Барбадос Барбадос Barbados	0,0	272,0	-272,0	0,0	62,6	-62,6
1.2.4.	Африко Африка Africa	353,9	1 520,6	-1 166,7	288,3	1 581,0	-1 292,7
1.2.4.1.	Чибути Джибути Djibouti	0,0	0,0	0,0	0,0	0,0	0,0
1.2.4.2.	Нигерия Нигерия Niger	0,0	0,0	0,0	0,0	33,2	-33,2
1.2.4.3.	Миср Египет Egypt	9,2	539,4	-530,2	0,0	657,6	-657,6
1.2.4.4.	Гана Гана Ghana	0,0	0,0	0,0	0,0	6,7	-6,7
1.2.4.5.	Камбоча Камбоджа Cambodia	0,0	8,5	-8,5	0,0	1,5	-1,5
1.2.4.6.	Алцазоир Алжир Algeria	0,0	410,1	-410,1	0,0	311,8	-311,8
1.2.4.7.	Гвенея Гвенея Guinea	0,0	0,0	0,0	0,0	10,8	0,0

1.2.4.8.	Мадагаскар Мадагаскар Madagascar	0,0	0,0	0,0	0,0	0,0	0,0
1.2.4.9.	Зимбабве Зимбабве Zimbabwe	0,0	38,4	-38,4	0,0	43,3	-43,3
1.2.4.10.	Лаос Лаос Laos	0,0	0,0	0,0	0,0	3,4	-3,4
1.2.4.11.	Марокко Марокко Mogocco	0,0	10,0	-10,0	0,0	0,1	-0,1
1.2.4.12.	Эфиопия Эфиопия Ethiopia	0,0	39,5	0,0	0,0	0,0	0,0
1.2.4.13.	Кения Кения Kenya	5,7	153,3	-147,6	0,0	293,4	-293,4
1.2.4.14.	Мозамбик Мозамбик Mozambique	0,0	0,0	0,0	0,0	0,0	0,0
1.2.4.15.	Чазираҳои Сейшел Сейшельский Острова Seychelles Islands	0,0	0,0	0,0	0,0	0,0	0,0
1.2.4.16.	Тунис Тунис Tunis	0,0	39,5	-39,5	0,0	1,6	-1,6
1.2.4.17.	Маврикий Маврикий Mauritius	0,0	0,0	0,0	0,0	0,0	0,0
1.2.4.18.	Свазиленд Свазиленд Swaziland	0,0	0,0	0,0	0,0	0,0	0,0
1.2.4.19.	Танзания Танзания Tanzania	0,0	5,0	-5,0	0,4	33,2	-32,8
1.2.4.21.	Сенегал Сенегал Senegal	0,0	0,3	-0,3	0,0	0,0	0,0
1.2.4.22.	Кот-д'Ивуар Кот-д'Ивуар Côte d'Ivoire	0,1	0,8	-0,7	0,0	0,0	0,0
1.2.4.23.	Мавритания Мавритания Mauritania	0,0	0,0	0,0	0,0	0,0	0,0
1.2.4.24.	Либерия Либерия Liberia	0,0	0,0	0,0	0,0	0,0	0,0
1.2.4.25.	Чумхурии Африкои Чануби Южно-Африканская Республика Republic of South Africa	338,9	274,3	64,6	287,9	164,2	123,7
1.2.4.26.	Бутан Бутан Bhutan	0,0	0,9	-0,9	0,0	20,3	-20,3
1.2.4.27.	Сальвадор Сальвадор Salvador	0,0	0,9	-0,9	0,0	0,0	0,0
1.2.5.	Австралия ва Уқёнусия Австралия и Океания Australia Ocenia	0,0	816,9	-816,9	2,1	180,3	-178,2
1.2.5.1.	Австралия Австралия Australia	0,0	634,8	-634,8	0,0	128,8	-128,8
1.2.5.2.	Зеландияи Нав Новая Зеландия New Zealand	0,0	182,2	-182,2	2,1	51,5	-49,4

Чадвал дар асоси маълумоти Агентии омили назди Президенти Чумхурии Тоҷикистон таҳия шудааст.
Таблица составлена по данным Агентства по статистике при Президенте Республики Таджикистан.
The Chart is made according to the data of the Agency on Statistics under President of the Republic of Tajikistan.

7. Нишондиҳандаҳои миқдор, арзиш ва нархи миёнаи содирот
Показатели количества, стоимости и средней цены экспорта
Indicators of quantity, cost and average export price

		Рамзи НА ФИХ Код ТН ВЭД Code of CNEEA	Сол / Год / Year					
			2024			2025		
			миқдор тонн кол./тонн quantity (tones)	арзиш (ҳаз. долл. ИМА) стоимость (тыс. долл. США) cost (in thousand of USD)	нархи миёна (ҳаз. долл. ИМА) средняя цена (тыс. долл. США) average price (thousand of USD)	миқдор тонн кол./тонн quantity (tones)	арзиш (ҳаз. долл. ИМА) стоимость (тыс. долл. США) cost (in thousand of USD)	нархи миёна (ҳаз. долл. ИМА) средняя цена (тыс. долл. США) average price (thousand of USD)
1	Бехпиёз Лук репчатый Onion	0703	29 305,0	3 231,2	0,1	25 771,0	4 756,0	0,2
2	Сабзӣ, шалғам, лаблабӯ ва дигар сабзавотҳо Морковь, репа, свекла и другие овощи Carrot, turnip, beet and others vegetables	0706	733,0	81,2	0,1	661,8	226,3	0,3
3	Сабзавоти хушки лубиёгӣ Овощи бобовые сушеные Soce vegetables legemes	0713	120,7	88,6	0,7	1,0	1,3	1,3
4	Дигар чормағзҳои тару тоза ё ин ки хушк Прочие орехи свежие или сушеные Other fresh or dried nuts	0802	1 993,7	1 647,0	0,8	1 544,6	2 551,0	1,7
5	Ангур Виноград Grapes	0806	26 272,9	6 400,8	0,2	34 599,1	9 640,8	0,3
6	Меваҳои хушк Плоды сушеные Dried fruits	0813	87 524,6	30 879,3	0,4	101 666,9	45 816,2	0,5
7	Чормағзҳои заминӣ Арахис Groundnut	1202	1 449,5	822,6	0,6	2 100,4	1 131,5	0,5
8	Тухми офтобпараст Семена подсолнечника Sunflower seeds	1206	60,6	24,5	0,4	10,7	13,8	1,3
9	Решаҳои дарахт, дона ва тухми решаҳои дарахт Плоды рожкового дерева, косточки и ядра плодов Bearings if carob tree, stones and kernel of fruits	1212	2 022,5	851,7	0,4	3 997,8	2 381,3	0,6
10	Сигор Сигареты Cigarette	2402	101,1	731,5	7,2	39,9	284,5	7,1
11	Палтои чармин аз пӯсти гов Дубленая кожа или коженый краст из шкур крупного рогатого скота Skin from horned cattle skins	4104	4 513,9	5 230,5	1,2	3 908,5	2 412,2	0,6
12	Нахи пахта Волокно хлопковое Cotton fibre	5201	100 575,1	170 188,7	1,7	93 031,7	142 058,8	1,5
13	Партовҳои пахта Отходы хлопка Cotton sweepings	5202	238,4	151,8	0,0	0,0	0,0	0,0
14	Калобаи пахтагини 85 фоиза ва зиёдтар аз он пахта Пряжа х/б содержащая хлопка 85 мас.% и более Cotton yarn containing 85 % of cotton	5205	11 441,7	28 480,2	2,5	11 237,5	25 048,3	2,2
15	Матоҳои пахтагини 85 фоиза ва на зиёдтар аз он 200 г/кв.м пахта Ткани хлопчатобумажные, содержащие 85 мас.% или более хлопковых волокон, с поверхностной плотностью не более 200 г/м 2 Cotton fabric containing 85 % of cotton not excedding 200 sq.m	5208	4 238,9	12 487,7	2,9	3 223,1	9 383,4	2,9
	Алюминийи холис (коркарднашуда)							

16	Алюминий - первичный Aluminum - primary	7601	76 126,0	183 582,1	2,4	82 786,5	215 458,6	2,6
17	Сих ва профилҳои аз алюминий Прутки и профили алюминиевые Rods and shape from aluminium	7604	5 121,4	15 628,7	3,1	7 942,1	27 184,3	3,4
18	Сим аз алюминий Проволока алюминиевая Aluminium wire	7605	279,3	337,0	1,2	414,3	1 236,1	3,0
19	Дигар молҳо Прочие товары Other goods			1 486 577,6			1 998 240,3	
	Ҷамағӣ аз рӯи содирот Всего по экспорту Total on export			1 947 422,7			2 487 824,7	

		Рамзи НА ФИХ Код ТН ВЭД Code of CNEEA	Сол /Год /Year					
			2024			2025		
			миқдор тонн кол./тонн quantity (tones)	арзиш (ҳаз. долл. ИМА) стоимость (тыс. долл. США) cost (in thousand of USD)	нархи миёна (ҳаз. долл. ИМА) средняя цена (тыс. долл. США) average price (thousand of USD)	миқдор тонн кол./тонн quantity (tones)	арзиш (ҳаз. долл. ИМА) стоимость (тыс. долл. США) cost (in thousand of USD)	нархи миёна (ҳаз. долл. ИМА) средняя цена (тыс. долл. США) average price (thousand of USD)
1	Гандум Зерно Grain	1001	1 057 799,3	274 585,7	0,3	1 277 245,8	300 669,5	0,2
2	Чав Ячмень Barley	1003	72 682,2	10 172,9	0,1	76 998,4	13 068,8	0,2
3	Чуворимакка Кукуруза Corn	1005	79 052,4	17 805,1	0,2	80 463,6	18 890,6	0,2
4	Биринч Рис Rice	1006	42 280,1	16 686,1	0,4	50 798,6	16 767,9	0,3
5	Орд Мука Flour	1101	75 689,7	24 438,2	0,3	51 861,2	16 162,6	0,3
6	Ярма ва ғалладона Крупа, мука грубого помола Semolina, household flour	1103	2 387,5	653,2	0,3	2 868,6	1 047,0	0,4
7	Гандуми бехтаи куфта Зерно обрушенное, дробленное Scoured and cracked grain	1104	8 174,3	2 155,6	0,3	8 007,4	2 197,4	0,3
8	Солоди пухта ё хом аз орди гандум Солод, поджаренный или неподжаренный: из пшеницы в виде муки The malt which roasted or has been not roasted	1107	3 052,8	1 670,8	0,5	3 613,5	1 850,1	0,5
9	Крахмал, инулин Крахмал, инулин Starch, inuline	1108	7 377,6	4 650,4	0,6	11 264,4	7 742,3	0,7
10	Равғани офтобпараст Масло подсолнечное Sunflower oil	1512	90 604,1	92 110,1	1,0	87 214,0	96 178,4	1,1
11	Равғани норчил ва дигар навъи он Масло кокосовое и другие его виды Cocconut oil and its other fypes	1513	538,5	503,9	0,9	376,1	616,5	1,6
12	Дигар чарбу ва равғани растаи Прочие жиры и растительные масла Salad and fats	1515	396,0	275,7	0,7	0,0	0,0	0,0
13	Чарбу ва равғани ҳайвонот ё растаи Жиры и масла животные или растительные Salad and animal oils and fats	1516	843,8	1 264,5	1,5	1 059,3	2 046,4	1,9
14	Маргарин Маргарин Margarine	1517	30 903,2	40 013,6	1,3	39 143,8	58 628,5	1,5
15	Шакар Сахар Sugar	1701	200 769,6	130 239,5	0,6	191 043,9	117 476,8	0,6
16	Навъҳои дигари шакар Прочие виды сахара Other kind of sugar	1702	4 209,4	2 234,6	0,5	4 600,9	2 992,5	0,7
17	Маҳсулоти қаннодӣ Кондитерские изделия Pastry	1704	7 101,9	20 265,7	2,9	7 006,8	24 006,1	3,4
18	Ширази солод (маҳсулоти тайёри озуқа аз орди маҳин ва дурушт) Экстракт солодовый (готовые пищевые продукты из муки тонкого и грубого помола) Malt extract	1901	5 787,8	22 276,2	3,8	8 279,8	34 447,4	4,2
19	Маҳсулоти макаронӣ Макаронные изделия Pasta	1902	12 359,0	32 194,5	2,6	13 015,6	40 380,5	3,1
20	Маҳсулоти тайёри хӯроки Готовые пищевые продукты Ready foodstuff	1904	455,7	1 029,6	2,3	813,1	2 134,8	2,6

21	Нон, кулчақанд, пиченӣ Хлеб, пирожные, печенье Bread, pastry, cookie	1905	26 333,1	53 031,6	2,0	25 817,4	71 261,5	2,8
22	Маъдан ва концентрати оҳан Руды и концентраты железные Miscellaneous iron ore	2601	12 397,0	1 945,9	0,2	14 624,2	2 535,8	0,2
23	Ангиштсанг, брикетҳо Уголь каменный, брикеты Mineral coal, brignettes	2701	57 189,9	2 868,2	0,1	6 849,1	553,1	0,1
24	Пек ва кокси пек Пек и кокс пековый Pitchy bake and coke	2708	12 841,4	5 569,0	0,4	14 780,8	6 095,9	0,4
25	Маҳсулоти нафт Нефтепродукты Oil products	2710	1 069 403,6	846 850,6	0,8	1 211 566,7	958 886,1	0,8
26	Гази табиӣ (млн м3) Газ природный (млн куб.м.) Natural gas (million cubic meters)	2711	368 679,6	274 385,0	0,7	349 864,4	284 405,3	0,8
27	Вазелини нафтӣ Вазелин нефтяной Refinery oil	2712	2 269,7	1 322,4	0,6	448,9	486,1	1,1
28	Кокси нафт Кокс нефтяной Refinery coke	2713	139 177,0	50 029,3	0,4	136 785,2	47 157,6	0,3
29	Нуриҳои минералии азотӣ Удобрения минеральные азотные Mineral nitrogen fertilizer	3102	169 960,9	41 989,1	0,2	108 930,7	26 473,8	0,2
30	Нуриҳои минералии фосфорӣ Удобрения минеральные фосфорные Mineral phosphorous fertilizer	3103	7 077,0	953,0	0,1	6 492,0	1 018,9	0,2
31	Дигар нуриҳои минералӣ Удобрения минеральные прочие Other mineral fertilizer	3105	35 500,0	15 580,1	0,4	38 555,2	16 962,3	0,4
32	Дегҳои бӯғбарор Котлы паровые Steam boiler	8402	503,7	3 021,1	6,0	537,5	3 368,0	6,3
33	Дегҳои марказии гармдиҳӣ Котлы центрального отопления Central heating boiler	8403	314,8	851,6	2,7	510,7	1 357,1	2,7
34	Муҳҳарикҳои дохилии дарунсӯзи оташшудоз Двигатели внутреннего сгорания с искровым зажиганием Spark-ignited engines with spark ignition	8407	6 125,1	7 749,7	1,3	8 370,8	8 815,3	1,1
35	Муҳҳарикҳои дохилии дарунсӯз Двигатели внутреннего сгорания Combustion engines	8408	293,9	1 068,0	3,6	319,9	1 363,6	4,3
36	Қисмҳои эҳтиётӣ барои муҳҳарикҳо Запасные части для двигателей Spare parts for engines	8409	204,6	1 815,1	8,9	346,4	1 875,1	5,4
37	Муҳҳарикҳо ва дастгоҳҳои нерудиханда Двигатели и силовые установки Engines and power plants	8412	196,2	1 764,9	9,0	483,6	5 245,5	10,8
38	Насоси моеъгӣ Насосы жидкостные Fluid-flow pump	8413	5 880,1	16 178,7	2,8	8 269,2	22 468,1	2,7
39	Насоси ҳавой ё ҳалой Насосы воздушные или вакуумные Air or airfree pump	8414	4 297,6	12 500,6	2,9	5 142,4	16 874,7	3,3
40	Кондиционерҳои пурқуввати ҳавогузаранда Установки для кондиционирования воздуха Air-conditioning devices	8415	3 282,6	16 079,2	4,9	5 559,6	23 449,7	4,2
41	Печка ва камераҳои саноатӣ ва лабораторӣ Печи и камеры промышленные или лабораторные Ovens and chambers, industrial and laboratory	8417	3 892,6	11 615,5	3,0	2 901,2	4 196,4	1,4
42	Яҳдон, қуттии яҳдон Холодильники, морозильники Refrigerator and deep freeze	8418	8 810,7	34 589,8	3,9	11 177,1	43 769,5	3,9
43	Мошинҳо, таҷҳизотҳои саноатӣ барои коркарди молҳо Машины оборудование промышленное Equipments and industrial vehicle	8419	1 294,3	10 484,3	8,1	4 047,8	14 364,6	3,5
44	Сентрифуга ва агрегатҳои ҷолоишӣ Центрифуги, агрегаты для очистки Centrifuges, aggregates	8421	1 434,6	9 487,3	6,6	3 363,2	14 423,7	4,3
45	Мошини зарфишӯӣ Машины посудомоечные Dishwasher	8422	1 004,1	13 765,1	13,7	2 450,8	22 899,7	9,3

46	Таҷҳизоти баркашидани мол Оборудование для взвешивания товаров Weighing equipment	8423	1 167,8	1 648,0	1,4	1 408,8	2 375,0	1,7
47	Дастгоҳи механикӣ Механические устройства Mechanical device	8424	862,1	3 651,4	4,2	1 120,7	4 226,5	3,8
48	Намуди гуногуни кранҳои борбардор, дастгоҳи борбардор Тали подъемные и подъемники, домкраты Lifting tackle, elevator and adjustable jack	8425	551,3	1 587,4	2,9	531,5	3 030,2	5,7
49	Намудҳои гуногуни кранҳои борбардорӣ ва Краны подъемные разных типов, погрузчики Cranes, loaders	8426	8 259,3	14 607,5	1,8	13 158,9	22 196,1	1,7
50	Мошини худрави борбардор Автопогрузчики Truck loader	8427	885,7	2 629,5	3,0	1 407,6	3 845,0	2,7
51	Мошинҳо ва дастгоҳи борбардор ё борфарор Машины и устройства для подъёма, Machines and hoisting device	8428	5 121,9	21 532,6	4,2	5 869,2	14 976,1	2,6
52	Бульдозерҳои худрав Бульдозеры самоходные Bulldozers	8429	21 781,5	70 710,1	3,2	38 172,0	124 192,2	3,3
53	Мошинҳои пайкӯбӣ ва пармагарӣ Машины для трамбования или бурения Drilling and plug-ramming machine	8430	2 353,7	12 707,3	5,4	2 505,9	12 017,5	4,8
54	Қисмҳои, ки танҳо ё асосан барои таҷҳизоти мавқеи гурӯҳи молҳои 8425-8430 таъин шудаанд Части, предназначенные исключительно или в основном для оборудования товарных позиций 8425-8430 Parts for lifting and transporting equipment, 8425-8430	8431	2 749,5	14 475,4	5,3	3 617,7	15 807,7	4,4
55	Мошинҳои кишоварзӣ барои коркарди замин Машины сельхоз. для обработки почвы Agricultural machinery for soil treatment	8432	4 607,8	6 134,5	1,3	4 122,5	5 923,0	1,4
56	Мошинҳо барои кӯфтани зироатҳои кишоварзӣ Машины для обмолота сельскохозяйственных культур Machines for thresh crop	8433	4 206,3	9 130,6	2,2	5 825,1	9 597,5	1,6
57	Таҷҳизоти соҳаи кишоварзӣ Оборудование для сельского хозяйства Agricultural equipment	8436	1 651,9	5 275,1	3,2	2 676,0	8 262,6	3,1
58	Мошинҳо барои тоза ва навбандӣ кардани тухмӣ Машины для очистки и сортировки семян Machines for cleaning and assortment of seeds	8437	904,1	5 488,6	6,1	3 540,7	25 196,1	7,1
59	Таҷҳизот барои истеҳсоли маҳсулоти хӯрокворӣ Оборудование для приготовления пищевых продуктов Cooking equipment	8438	1 139,1	14 383,9	12,6	1 128,0	13 761,8	12,2
60	Таҷҳизот барои истеҳсоли маҳсулот аз қоғаз ва картон Оборудование для производства изделия из бумаги или картона Equipment for paper manufacture	8441	257,8	653,5	2,5	631,2	5 091,6	8,1
61	Таҷҳизоти чоп Оборудование печатное Printing equipment	8443	282,3	5 652,8	20,0	1 025,1	5 849,7	5,7
62	Мошинҳо барои истеҳсоли нахҳои бофандагӣ Машины для подготовки текстильных волокон Equipment for textile fiber	8445	2 252,6	6 375,4	2,8	774,9	1 503,4	1,9
63	Изоляторҳои электрикӣ Изоляторы электрические Dielectric	8446	1 055,5	3 697,5	3,5	442,3	3 499,6	7,9
64	Таҷҳизот ва қисмҳои эҳтиётии ёрирасон Оборудование и запчасти вспомогательное Parts and supporting machine	8448	157,9	2 278,2	14,4	55,7	1 225,8	22,0
65	Мошинҳои чомашӯӣ Машины стиральные Washing machine	8450	5 833,1	14 988,5	2,6	6 622,3	16 289,3	2,5

66	Таҷҳизот барои шустушӯӣ, тоза, хушк, дарзмол, исканча кардан ва ғайра Оборудование для промывки, чистки, сушки, глажения, прессования и другие Techniques for washing, cleaning, drying, ironing, pressing and etc.	8451	411,6	4 278,6	10,4	111,8	665,8	6,0
67	Мошинҳои дарздӯзӣ, ҷиҳози онҳо Машины швейные, мебель для них Sewing machine	8452	1 296,7	3 805,2	2,9	1 557,7	2 968,9	1,9
68	Дастгоҳи харротии филизбурӣ Станки токарные металлорежущие Turning metal-cutting equipment	8458	34,2	209,8	6,1	78,2	342,6	4,4
69	Мошини коркарди филизот Машины для обработки металлов Fabrication machinery	8462	1 487,9	4 084,6	2,7	1 052,9	1 931,6	1,8
70	Дастгоҳҳо барои коркарди филизот, ғайраҳо Станки для обработки металлов прочие Machine for metalworking	8463	291,6	2 212,1	7,6	566,2	1 371,7	2,4
71	Дастгоҳи сангтарошӣ Станки для обработки камня Machine for stone working	8464	1 411,0	2 656,2	1,9	1 378,8	3 553,3	2,6
72	Дастгоҳ барои коркарди дарахт Станки для обработки дерева Machine for processing	8465	1 040,1	1 609,3	1,5	1 644,0	2 878,9	1,8
73	Қисмҳо барои дастгоҳҳои филизбурӣ, харротӣ ва ғайра Части для металлорежущих токарных станков и другие Metal-cutting turning details	8466	1 433,9	706,6	0,5	1 188,0	1 438,6	1,2
74	Асбобҳои дастӣ Инструменты ручные Hand tools	8467	3 182,4	4 051,1	1,3	5 545,3	8 624,0	1,6
75	Калкуляторҳо ва дигар молҳо Калькуляторы и другие товары Calculator and other goods	8470	27,3	487,0	17,8	36,8	5 484,0	148,8
76	Мошинҳои ҳисоб ва блокҳои он Вычислительные машины и их блоки Mathematical equipment	8471	76,9	13 977,1	181,6	142,3	26 276,5	184,7
77	Таҷҳизоти конторӣ Оборудование конторское Office equipment	8472	271,8	3 219,1	11,8	231,1	3 380,5	14,6
78	Қисмҳои мошинҳои ҳисоб Части для вычислительной техники Parts for computing technics	8473	48,0	4 545,6	94,6	56,2	2 079,8	37,0
79	Таҷҳизоти коркарди сангҳо Оборудование для сортировки, измельчения грунта, камня Grading equipment, soil and stone breaking	8474	19 947,0	42 657,0	2,1	51 121,6	91 693,4	1,8
80	Таҷҳизот барои коркарди резина ва пластмасса Оборудование для обработ. резины и пластмасс Machines for plastic and rubber	8477	4 609,9	15 659,9	3,4	2 520,4	9 924,9	3,9
81	Мошинҳо ва таҷҳизотҳои табиноти махсус Машины и оборудования специального назначения Machines special-purpose equipment	8479	3 205,9	17 413,8	5,4	3 534,9	23 859,4	6,7
82	Қолибҳои рехтагарӣ ва шакалҳои гуногуни литейинҳои поддонӣ Опоки и изложницы, литейные поддоны Flask and iron mould	8480	559,5	2 718,2	4,9	675,5	2 250,0	3,3
83	Кранҳои клапани барои кубурҳои обгузар Краны клапаны для трубопроводов, котлов Cranes for pipelines	8481	1 945,6	10 157,2	5,2	3 054,8	11 204,2	3,7
84	Подшипникҳои чархдор, роликҳо Подшипники шариковые, роликовые Ball bushing, roller bearing	8482	358,4	1 413,4	3,9	618,4	2 087,0	3,4
85	Валҳои трансмиссионӣ ва кривошипҳо Валы трансмиссионные и кривошипы Power transmission shaft	8483	531,4	3 904,4	7,3	625,6	5 146,5	8,2
86	Дигар молҳо Прочие товары Other goods			4 519 523,2			5 441 586,8	
	Ҳамагӣ аз рӯи воридот Всего по импорту Total on import			7 007 618,0			8 305 227,0	

9. Нишондиҳандаҳои миқдор, арзиш ва нархи миёнаи содироти меваю сабзавот
Показатели количества, стоимости и средней цены экспорта плодоовощной продукции
Indicators of quantity, cost and average price for export of fruit-and-vegetable production

		Рамзи НА ФИХ Код ТН ВЭД Code of CNEEA	Сол/Год/Year					
			2024			2025		
			миқдор ҳаз.тон. кол./тыс.тонн quantity (thousand tones)	арзиш (ҳаз. долл. ИМА) стоимость (тыс. долл. США) cost (in thousand of USD)	нархи миёна (ҳаз. долл. ИМА) средняя цена (тыс. долл. США) average price (thousand of USD)	миқдор ҳаз.тон. кол./тыс.тонн quantity (thousand tones)	арзиш (ҳаз. долл. ИМА) стоимость (тыс. долл. США) cost (in thousand of USD)	нархи миёна (ҳаз. долл. ИМА) средняя цена (тыс. долл. США) average price (thousand of USD)
1	Бехпиёз Лук репчатый Onion	0703	29 305,0	3 231,2	0,1	25 771,0	4 756,0	0,2
2	Сабзӣ, шалғам, лаблабу ва дигар сабзавотҳо Морковь, репа, свекла и другие овощи Carrot, turnip, beet and other vegetables	0706	733,0	81,2	0,1	661,8	226,3	0,3
3	Сабзавоти хушки лубиёгӣ Овощи бобовые сушеные Dried bean vegetables	0713	120,7	88,6	0,7	1,0	1,3	1,3
4	Дигар чормағзҳои тару тоза ё ин ки хушк Прочие орехи свежие или сушеные Other nuts	0802	1 993,7	1 647,0	0,8	1 544,6	2 551,0	1,7
5	Ангур Виноград Grapes	0806	26 272,9	6 400,8	0,2	34 599,1	9 640,8	0,3
6	Меваҳои хушк Плоды сушеные Dried fruits	0813	87 524,6	30 879,3	0,4	101 666,9	45 816,2	0,5
7	Чормағзи заминӣ Арахис Peanut	1202	1 449,5	822,6	0,6	2 100,4	1 131,5	0,5
8	Тухми офтобпараст Подсолнечные семечки Sunflower seeds	1206	60,6	24,5	0,4	10,7	13,8	1,3
9	Решаҳои дарахт, дона ва тухми решаҳои дарахт Плоды рожкового дерева, косточки и ядра плодов Locust beans, freestones	1212	2 022,5	851,7	0,4	3 997,8	2 381,3	0,6
10	Дигар молҳо Прочие товары Other goods			1 903 395,7			2 421 306,5	
	Ҳамагӣ аз рӯи содирот Всего по экспорту Total on import			1 947 422,7			2 487 824,7	

		Сол / Год / Year							
		2024				2025			
		Содирот (бо ҳаз. долл. ИМА) Экспорт (в тыс. долл. США) Export (in thousand of USD)	Вазни қиёсӣ бо % Удельный вес в % Unit weight in %	Воридот (бо ҳаз. долл. ИМА) Импорт (в тыс. долл. США) Import (in thousand of USD)	Вазни қиёсӣ бо % Удельный вес в % Unit weight in %	Содирот (бо ҳаз. долл. ИМА) Экспорт (в тыс. долл. США) Export (in thousand of USD)	Вазни қиёсӣ бо % Удельный вес в % Unit weight in %	Воридот (бо ҳаз. долл. ИМА) Импорт (в тыс. долл. США) Import (in thousand of USD)	Вазни қиёсӣ бо % Удельный вес в % Unit weight in %
№	Ҷамағӣ: Всего: Total:	1 947 422,7	100,0	7 007 618,0	100,0	2 487 824,7	100,0	8 305 227,0	100,0
1	Чорвои зинда ва маҳсулоти чорво Живые животные и продукты животного происхождения Alive animal and livestock products	5 600,1	0,3	101 045,0	1,4	3 638,3	0,1	183 997,6	2,2
2	Маҳсулоти растани Продукты растительного происхождения Plants products	54 639,0	2,8	503 154,3	7,2	79 133,6	3,2	533 902,9	6,4
3	Чарбу ва рағани растани Жиры и масла Fats and butter	149,9	0,0	141 310,5	2,0	167,2	0,0	173 789,2	2,1
4	Маҳсулоти тайёри озуқа Готовые пищевые продукты Foodstuffs	21 595,1	1,1	583 570,6	8,3	19 047,4	0,8	672 277,5	8,1
5	Маҳсулоти маъданӣ Минеральные продукты Mineral products	620 062,2	31,8	1 266 552,0	18,1	806 039,6	32,4	1 388 403,4	16,7
6	Маҳсулоти саноати кимиё Продукция химической промышленности Chemical industry production	58 964,9	3,0	506 492,7	7,2	21 964,9	0,9	555 713,7	6,7
7	Пластмасса ва маснуоти он Пластмассы и изделия из них Plastic manufacture	2 822,8	0,1	233 261,9	3,3	2 883,1	0,1	324 245,1	3,9
8	Пӯст ва чарми коркарднашуда Кожвенное сырьё, кожа Tanning raw, hide	5 264,5	0,3	2 799,4	0,0	2 480,1	0,1	4 622,2	0,1
9	Чӯб ва маснуоти чӯбӣ Древесина и изделия из древесины Wood and woodwork	145,5	0,0	341 397,4	4,9	203,1	0,0	399 145,4	4,8
10	Коғазу картон ва маснуоти онҳо Бумага и картон, изделия из них Paper and cardboard	6 118,9	0,3	79 288,5	1,1	122 802,2	4,9	110 097,4	1,3
11	Мавод ва маснуоти бофандагӣ Текстильные материалы и текстильные изделия Textile materials and textile goods	269 175,3	13,8	138 112,0	2,0	229 679,2	9,2	180 145,7	2,2
12	Пойафзол, каллапӯш Обувь, головные уборы Footwear, headgear	261,4	0,0	16 298,4	0,2	11,7	0,0	28 080,0	0,3
13	Маснуот аз санг ва маводи ба он монанд Изделия из камня и из подобных материалов Stone ware	381,7	0,0	150 495,2	2,1	847,6	0,0	188 909,8	2,3
14	Санғҳо ва филизоти қиматбаҳою Драгоценные и полудрагоценные камни и металлы Precious and semiprecious stone and metals	347 188,9	17,8	352 684,5	5,0	338 197,0	13,6	59 186,0	0,7
15	Филизоти арзон Недрагоценные металлы Not precious metals	525 250,9	27,0	647 973,9	9,2	821 164,1	33,0	961 428,6	11,6
16	Мошин, таҷхизот ва қисмҳои эҳтиётӣ Машины, оборудование и запчасти Machinery, equipment and spare parts	6 456,5	0,3	941 268,5	13,4	16 931,8	0,7	1 215 076,9	14,6
17	Воситаҳои нақлиёти заминӣ, ҳавоӣ ва обӣ Средства наземного, воздушного и водного транспорта Surface, air and water transport facilities	18 422,8	0,9	827 040,6	11,8	16 775,9	0,7	1 109 592,6	13,4
18	Дастгоҳу олоти басарӣ (оптикӣ), соат Приборы и аппараты оптические, часы Optical instruments and devices, clock	2 967,0	0,2	65 427,8	0,9	2 839,0	0,1	108 202,1	1,3
19	Молҳои гуногуни саноатӣ Разные промышленные товары Other industrial goods	1 954,7	0,1	109 415,5	1,6	2 700,4	0,1	108 384,9	1,3
20	Осори санъат Произведения искусства Artwork	0,6	0,0	29,3	0,0	318,5	0,0	26,0	0,0
21	Дигар молҳо Прочие Others	0,0	0,0	0,0	0,0	0,0	0,0	0,0	0,0

* Аз рӯи маълумоти Агентии оморӣ назди Президенти Ҷумҳурии Тоҷикистон

* По данным Агентства по статистике при Президенте Республики Таджикистан

* Table is based on amendment and adjustment of the Statistic Agency of the RT

11. Нишондиҳандаҳои миқдор, арзиш ва нархи миёнаи содирот ба Аморати Муттаҳидаи Араб
Показатели количества, стоимости и средней цены экспорта в Объединённые Арабские Эмираты
Indicators of quantity, cost and average price of export to United Arab Emirates

		Рамзи НА ФИХ Код ТН ВЭД Code of CNEEA	Сол / Год / Year					
			2024			2025		
			миқдор тонн кол./тонн quantity (tones)	арзиш (ҳаз. долл. ИМА) стоимость (тыс. долл. США) cost (in thousand of USD)	нархи миёна (ҳаз. долл. ИМА) средняя цена (тыс. долл. США) average price (thousand of USD)	миқдор тонн кол./тонн quantity (tones)	арзиш (ҳаз. долл. ИМА) стоимость (тыс. долл. США) cost (in thousand of USD)	нархи миёна (ҳаз. долл. ИМА) средняя цена (тыс. долл. США) average price (thousand of USD)
1	Ангур Виноград Grapes	0806	0,0	0,0	0,0	54,0	20,4	74,4
2	Меваҳои хушк Плоды сушеные Dried fruits	0813	74,9	227,4	302,4	0,0	0,0	0,0
3	Чормағзҳои заминӣ Арахис Groundnut	1202	5,0	15,7	20,8	0,0	0,0	0,0
4	Сигор Сigaretты Cigarette	2402	101,1	731,5	832,6	39,9	284,5	324,3
5	Калобаи пахтагини 85 фоиза ва зиёдтар аз он пахта Пряжа х/б содержащая хлопка 85 мас.% и более Cotton yarn containing 85 % of cotton	5205	82,8	227,7	310,5	0,0	0,0	0,0
6	Матоҳои пахтагини 85 фоиза ва на зиёдтар аз он 200 г/кв.м пахта Ткани хлопчатобумажные, содержащие 85 мас.% или более хлопковых волокон, с поверхностной плотностью не более 200 г/м 2 Cotton fabric containing 85 % of cotton not exceeding 200 sq.m	5208	67,6	184,7	252,3	0,0	0,0	0,0
7	Мошини сабукрав Автомобили легковые Cars	8703	40,7	1 656,0	1 696,7	34,2	1 484,6	1 518,8
8	Дигар молҳо Прочие товары Other goods			21 682,0			19 627,5	
	Ҳамагӣ аз рӯи содирот Всего по экспорту Total on export			24 725,1			21 416,9	

		Рамзи НА ФИХ Код ТН ВЭД Code of CNEEA	Сол / Год / Year					
			2024			2025		
			миқдор тонн	арзиш (ҳаз. долл. ИМА)	нархи миёна (ҳаз. долл. ИМА)	миқдор тонн	арзиш (ҳаз. долл. ИМА)	нархи миёна (ҳаз. долл. ИМА)
			кол./тонн	стоимость (тыс. долл. США)	средняя цена (тыс. долл. США)	кол./тонн	стоимость (тыс. долл. США)	средняя цена (тыс. долл. США)
	quantity (tones)	cost (in thousand of USD)	average price (thousand of USD)	quantity (tones)	cost (in thousand of USD)	average price (thousand of USD)		
1	Моҳии яхкарда Рыба мороженная Frozen fish	0303	0,1	0,9	0,1	0,2	1,8	0,1
2	Чой Чай Tea	0902	98,3	229,1	0,4	85,4	215,1	0,4
3	Маргарин Маргарин Margarine	1517	0,0	0,0	0,0	2,5	2,3	1,1
4	Шакар Сахар Sugar	1701	6 603,0	3 662,8	1,8	4 660,7	2 752,7	1,7
5	Маҳсулоти қаннодӣ Кондитерские изделия Pastry	1704	0,8	2,1	0,4	1,4	8,7	0,2
6	Шоколад Шоколад Chocolate	1806	6,8	23,6	0,3	10,6	39,9	0,3
7	Нон, кулчақанд, пиченӣ Хлеб, пирожные, печенье Bread, pastry, cookie	1905	16,7	29,8	0,6	5,1	22,5	0,2
8	Дигар меваҳои тайёршуда ё ин ки афшурдашудаи таркибаш бесирко Овощи прочие, приготовленные или консервированные без добавления уксуса Vegetables, prepared or conserved without vinegar	2005	3,4	6,2	0,6	0,4	0,6	0,6
9	Мева Фрукты Fruit	2008	0,8	3,1	0,2	0,0	0,0	0,0
10	Маҳсулот барои тайёр намудани соус Продукты для приготовления соусов Products for sauce producing	2103	0,4	0,6	0,6	0,4	0,7	0,7
11	Дигар маҳсулоти озуқаворӣ Прочие пищевые продукты Other foodstuffs	2106	0,7	4,0	0,2	1,3	6,8	0,2
12	Оби маъданӣ бе афзудаи қанд Воды минеральные без добавления сахара Mineral water free sugar additives	2201	0,3	0,8	0,4	0,4	2,0	0,2
13	Оби минералӣ Минеральная вода Mineral water	2202	47,0	480,1	0,1	17,4	250,3	0,1
14	Доруворӣи бастабандишуда Лекарственные средства расфасованные Drugs packed	3004	2,1	14,7	0,1	0,0	0,0	0,0
15	Нуриҳои минералии азотӣ Удобрения минеральные азотные Mineral nitrogen fertilizer	3102	85,9	46,8	1,8	231,0	127,1	1,8
16	Рангу локи сунъии дар об ҳалнашаванда Краски и лаки синтетические, растворенные в неводной среде Synthetic paint and synthetic varnish, non-aqueous	3208	288,3	359,2	0,8	613,5	801,7	0,8
17	Рангу локи сунъии дар об маҳлулашаванда Краски и лаки синтетические, растворенные в водной среде Synthetic paint and synthetic varnish, aquatic medium	3209	95,4	101,1	0,9	32,1	40,0	0,8
18	Ширеши шиша ва боғқорӣ, маводи рангу бор Замазка стекольная и садовая, шпатлевки для малярных работ Putty glass and garden, coating for painting works	3214	39,0	48,6	0,8	67,8	100,9	0,7
19	Маводи ороишӣ (косметикӣ) Косметические средства Cosmetics	3304	10,3	36,5	0,3	18,7	71,7	0,3
20	Мавод барои мӯй Средства для волос Hair care range	3305	585,5	920,0	0,6	562,7	933,6	0,6

21	Маводи риштарошӣ, дезодорант Средства для бритья, дезодоранты Shaving means, deodorants	3307	12,9	29,8	0,4	48,7	105,1	0,5
22	Собун Мыло Soap	3401	46,7	124,3	0,4	112,1	311,0	0,4
23	Маводу воситаҳои тамизкунанда Вещества и средства чистящие Cleaning fluids and detergents	3402	559,9	858,8	0,7	174,5	347,9	0,5
24	Полимерҳои пропилен ё дигар олефинҳо дар шакли аввалия Полимеры пропилена или прочих олефинов, в первичных формах Polymers of propylene or other olefine in initial form	3902	300,5	386,5	0,8	27,1	31,8	0,9
25	Қисмҳои пластикии бинокорӣ Детали строительные из пластмасс Construction parts from plastic	3925	0,1	4,0	0,0	0,0	0,2	0,0
26	Балонҳои нави пневматикӣ Шины пневматические, новые Pneumatic buses I new	4011	21,2	15,2	1,4	24,1	44,1	0,5
27	Чӯбу тахтаи тарошида Лесоматериалы растительные строганные Chipboard	4407	0,0	0,0	0,0	144,5	67,4	2,1
28	Плитаҳо аз нахи чӯбу тахта Плиты древесноволокнистые Cane fiber board	4411	140,3	109,1	1,3	71,8	65,9	1,1
29	Масолеҳи ҷубии бинокорӣ Изделия деревянные строительные Wooden construction products	4418	0,0	0,0	0,0	0,1	0,3	0,5
30	Қоғазу картони бечило Бумага и картон немелованные Uncoated paper and cardboard	4802	131,9	141,5	0,9	72,2	74,9	1,0
31	Ғилем ва дигар фарши бофандагӣ Ковры и прочие текстильные напольные покрытия Carpets and other textile floor coverings	5703	0,0	0,0	0,3	0,0	0,3	0,2
32	Линолеум Линолеум Linoleum	5904	67,7	58,6	1,2	6,3	5,0	1,3
33	Машрафа, шиша, флакон, кӯза, банка, шишача ва дигар зарфҳои шишагини ниғаҳдоришаванда Бутыли, флаконы, кувшины, горшки, банки, ампулы и прочие стеклянные емкости для хранения Large bottles, bottles, flacons, jugs, pots, jars, ampoules and other glass containers	7010	2,6	3,2	0,8	0,0	0,0	0,0
34	бараш 600 мм ё зиёда аз он Прокат плоский из углеродистой стали, шириной Flat rolled metal made from carbon steel of 600 mm	7210	5,8	4,9	1,2	0,0	0,0	0,0
35	Мошинҳои ҷомашӯй Машины стиральные Washing machine	8450	124,2	354,3	0,4	158,6	451,7	0,4
36	Кранҳои клапанӣ барои қубурҳои обгузар Краны клапаны для трубопроводов, котлов Cranes for pipelines	8481	11,7	23,2	0,5	13,5	27,2	0,5
37	Трансформаторҳои барқӣ, табдилдиҳандаи статикӣ барқ (ғалтакҳо) Трансформаторы электрические, статические электрические преобразователи (выпрям., катушки индуктив.) Electric transformers, static and electric transformers (rectifier unit, air-core inductances)	8504	4,8	447,6	0,0	5,9	171,7	0,0
38	Батарейи электрикӣ Акумуляторы электрические Battery electric	8507	69,3	91,5	0,8	2,2	54,7	0,0
39	Обгармунакҳои барқӣ Водонагреватели электрические Electric water heaters	8516	24,3	63,4	0,4	73,5	209,2	0,4
40	Дастгоҳҳои телефонӣ ё ин ки телеграфӣ Аппараты телефонные или телеграфные Telephone sets or telegraph devices	8517	33,5	8 114,2	0,0	62,6	22 026,5	0,0
41	Аппаратураи қабули алоқаи телевизионӣ Аппаратура приемная для телевизионной связи Receiving equipment for television communication	8528	23,7	672,5	0,0	31,9	476,9	0,1
42	Пулт, панел, консолҳо, шитҳои тақсимкунанда Пульты, панели, консоли, распределительные щиты Benchboards, pads, consoles	8537	0,3	50,6	0,0	0,2	41,7	0,0

43	Сими руйпӯшдор, кабелҳо Провода изолированные, кабели Isolated wires, cables	8544	10,8	80,6	0,1	1,3	28,3	0,0
44	Мошини сабуқрав Автомобили легковые Cars	8703	148,8	808,5	0,2	515,5	3 119,0	0,2
45	Қисмҳои эҳтиётии мошинҳо Запчасти для автомобилей Spare parts for cars	8708	892,8	3 502,6	0,3	1 164,3	13 930,2	0,1
46	Притсепо ва нимпритсепо Прицепы и полуприцепы Trailers and semi-trailers	8716	0,1	1,7	0,1	9,9	5,7	1,7
47	Дигар молҳо Прочие товары Other goods			45 324,1			37 180,0	
	Ҳамагӣ аз рӯи воридот Всего по импорту Total on import			67 240,5			84 154,9	

13. Нишондиҳандаҳои миқдор, арзиш ва нархи миёнаи содирот ба Ўзбекистон
Показатели количества, стоимости и средней цены экспорта в Узбекистан
Indicators of quantity, cost and average price of export to Uzbekistan

		Рамзи НА ФИХ Код ТН ВЭД Code of CNEEA	Сол / Год / Year					
			2024			2025		
			миқдор тонн кол./тонн quantity (tones)	арзиш (ҳаз. долл. ИМА) стоимость (тыс. долл. США) cost (in thousand of USD)	нархи миёна (ҳаз. долл. ИМА) средняя цена (тыс. долл. США) average price (thousand of USD)	миқдор тонн кол./тонн quantity (tones)	арзиш (ҳаз. долл. ИМА) стоимость (тыс. долл. США) cost (in thousand of USD)	нархи миёна (ҳаз. долл. ИМА) средняя цена (тыс. долл. США) average price (thousand of USD)
1	Меваҳои ситрусӣ Цитрусовые плоды Citrus fruits	0805	1 443,9	416,7	0,3	4 167,4	1 074,3	0,3
2	Маъдан ва концентрати руҳ Руды и концентраты цинковые Zink ore and its precipitates	2608	31 460,4	25 154,2	0,8	80 804,0	75 132,1	0,9
3	Ангиштсанг, брикетҳо Уголь каменный, брикеты Mineral coal, brignettes	2701	179 803,3	6 315,4	0,0	558 249,3	21 516,0	0,0
4	Желатин (моддае, ки аз устухон ва пўсти ҳайвон тайёр карда мешавад) Желатин Gelatin	3503	42,0	271,2	6,5	98,0	403,5	4,1
5	Партов Отходы Waste	3915	5 951,3	892,1	0,1	5 281,1	1 562,3	0,3
6	Қоғаз ва дигар картони бецило Бумага и картон немелованные прочие Uncoated paper and cardboard, others	4805	1 053,0	585,0	0,6	392,1	208,8	0,5
7	Нахи пахта Волокно хлопковое Cotton fibre	5201	0,0	0,0	#ДЕЛ/0!	11 054,7	17 151,0	1,6
8	Қалобаи пахтагини 85 фоиза ва зиёдтар аз он пахта Пряжа х/б содержащая хлопка 85 мас.% и более Cotton yarn containing 85 % of cotton	5205	1 448,0	3 607,7	2,5	452,6	1 064,9	2,4
9	Партовҳои металпораҳои сиёҳ Отходы и лом черных металлов Waste and scrap ferrous metals	7204	16 910,0	6 425,8	0,4	13 250,0	4 765,0	0,4
10	Меҳи печдор, мурват, гайка, печҳои калони чор ё шашгўша ва шайбаҳо аз филизи сиёҳ Винты, болты, гайки, глухари, шайбы из черных металлов Screw, bolt, nut and washer from ferrous metal	7318	84,4	117,2	1,4	14,6	24,6	1,7
11	Партовҳо ва миспора Отходы и лом медные Waste and scrap copper	7404	159,0	224,6	1,4	1 053,0	3 164,4	3,0
12	Алюминийи холис (коркарднашуда) Алюминий - первичный Aluminum - primary	7601	1 896,0	4 535,1	2,4	868,8	1 781,8	2,1
13	Сих ва профилҳои аз алюминий Прутки и профили алюминиевые Rods and shape from aluminium	7604	4 738,2	14 397,1	3,0	6 883,3	23 374,8	3,4
14	Сим аз алюминий Проволока алюминиевая Aluminium wire	7605	279,3	337,0	1,2	152,5	451,7	3,0
15	Дигар молҳо Прочие товары Other goods			113 160,7			124 122,4	
	Ҳамагӣ аз рӯи содирот Всего по экспорту Total on export			176 439,7			275 797,7	

14. Нишондиҳандаҳои миқдор, арзиш ва нархи миёнаи воридот аз Ўзбекистон
Показатели количества, стоимости и средней цены импорта из Узбекистана
Indicators of quantity, cost and average price of import from Uzbekistan

		Рамзи НА ФИХ Код ТН ВЭД Code of CNEEA	СоЛ /Год /Year					
			2024			2025		
			миқдор тонн кол./тонн quantity (tones)	арзиш (ҳаз. долл. ИМА) стоимость (тыс. долл. США) cost (in thousand of USD)	нархи миёна (ҳаз. долл. ИМА) средняя цена (тыс. долл. США) average price (thousand of USD)	миқдор тонн кол./тонн quantity (tones)	арзиш (ҳаз. долл. ИМА) стоимость (тыс. долл. США) cost (in thousand of USD)	нархи миёна (ҳаз. долл. ИМА) средняя цена (тыс. долл. США) average price (thousand of USD)
1	Тухми мурғ Яйца птиц Eggs of birds	0407	998,5	6 731,1	6,7	1 689,0	11 576,5	6,9
2	Дигар намудҳои тармева Прочие плоды, свежие Fresh fruits	0810	125,7	71,7	0,6	2 397,3	1 100,5	0,5
3	Равғани офтобпараст Масло подсолнечное Sunflower oil	1512	6 805,1	7 607,1	1,1	567,8	736,4	1,3
4	Маргарин Маргарин Margarine	1517	2 298,3	1 888,5	0,8	855,9	999,8	1,2
5	Ҳасиб ва маҳсулот аз ғушт Колбасы и продукты из мяса Sausages and meat products	1601	522,6	2 199,1	4,2	806,3	3 655,1	4,5
6	Маҳсулоти қаннодӣ Кондитерские изделия Pastry	1704	92,2	204,2	2,2	78,5	112,9	1,4
7	Шоколад Шоколад Chocolate	1806	1 268,7	7 123,2	5,6	50,3	211,6	4,2
8	Маҳсулоти макаронӣ Макаронные изделия Pasta	1902	589,4	1 600,4	2,7	812,3	2 579,8	3,2
9	Нон, қулчақанд, пиченӣ Хлеб, пирожные, печенье Bread, pastry, cookie	1905	1 621,6	2 986,7	1,8	1 418,0	3 170,6	2,2
10	Дигар меваҳои тайёршуда ё ин ки афшурдашудаи таркибаш бесирко Овощи прочие, приготовленные или консервированные без добавления уксуса Vegetables, prepared or conserved without vinegar	2005	197,0	338,1	1,7	304,4	360,0	1,2
11	Шарбати меваю сабзавот Соки фрутковые и овощные Fruit juice and vegetable juice	2009	25,4	58,1	2,3	85,5	209,4	2,5
12	Дигар маҳсулоти озуқаворӣ Прочие пищевые продукты Other foodstuffs	2106	504,5	960,2	1,9	226,9	388,4	1,7
13	Оби минералӣ Минеральная вода Mineral water	2202	46,2	93,9	2,0	66,9	115,5	1,7
14	Кунчора ва дигар партовҳои саҳт аз равғани соя Жмыхи и другие твердые отходы, получ, соевого масла Oil cakes and other firm waste received from soy oil	2304	0,0	0,0	0,0	132,2	72,7	0,0
15	Маҳсулоти хӯроки чорво Продукты, используемые в кормлении животных Feeding-stuffs	2309	48 734,6	24 056,3	0,5	38 413,6	17 633,4	0,5
16	Маводи ороишӣ Косметические средства Cosmetic means	2503	4 019,3	261,9	0,1	4 211,8	272,8	0,1
17	Ғач, ангидрит, лойи андова Гипс, ангидрит, штукатурка Gypsum, anhydrite, bonding plaster	2520	17 861,9	1 728,7	0,1	24 406,9	2 125,1	0,1
18	Портландсемент Портландцемент Portland cement	2523	91,1	7,5	0,1	889,3	134,7	0,2

19	Ангиштсанг, брикетҳо Уголь каменный, брикеты Mineral coal, brignettes	2701	38 422,3	1 926,1	0,1	2 512,1	144,6	0,1
20	Маҳсулоти нафт Нефтепродукты Oil products	2710	44 651,1	29 736,4	0,7	62 727,3	39 552,1	0,6
21	Кокси нафт Кокс нефтяной Refinery coke	2713	31 235,8	8 370,7	0,3	28 455,0	7 989,5	0,3
22	Барқ Электроэнергия Electricity	2716	0,0	10 032,1	0,0	0,0	20 208,6	0,0
23	Карбонат Карбонаты Carbonate	2836	6 545,8	1 948,0	0,3	8 004,4	2 521,6	0,3
24	Силикатҳо Силикаты Silicates	2839	1 104,6	322,4	0,3	937,8	275,8	0,3
25	Дорувории бастабандишуда Лекарственные средства расфасованные Drugs packed	3004	353,6	960,7	2,7	666,9	1 406,0	2,1
26	Дигар нуриҳои минералӣ Удобрения минеральные прочие Other mineral fertilizer	3105	1 626,4	813,6	0,5	636,5	343,2	0,5
27	Мавод барои мӯй Средства для волос Hare care range	3305	694,9	512,3	0,7	819,8	610,3	0,7
28	Собун Мыло Soap	3401	94,7	234,4	2,5	62,1	186,8	3,0
29	Маводу воситаҳои тамизкунанда Вещества и средства чистящие Cleaning fluids and detergents	3402	2 776,8	4 202,6	1,5	2 271,7	4 763,8	2,1
30	Гӯгирд Спички Match	3605	86,0	88,8	1,0	45,7	43,4	1,0
31	Ҳалкунадаҳо Растворители Solvent	3814	393,9	233,9	0,6	313,8	231,3	0,7
32	Антифриз Антифризы Antifreeze	3820	1 982,3	1 285,9	0,6	1 877,8	1 139,6	0,6
33	Полимерҳои винилхлорид ва дигар олефинҳои галогенӣ Полимеры винилхлорида или прочих галогенированных олефинов Polymers chloride vinyl	3901	1 331,7	1 298,4	1,0	8 985,4	5 050,9	0,6
34	Полимерҳои пропилен ё дигар олефинҳо дар шакли аввалия Полимеры пропилена или прочих олефинов, в первичных формах Polymers of propylene or other olefine in initial form	3902	1 205,0	1 672,4	1,4	628,3	824,2	1,3
35	Полимерҳои винилхлорид ва дигар олефинҳо дар шакли аввалия Полимеры винилхлорида или прочих олефинов, в первичных формах Polymer vinyl chloride or other olefine in initial form	3904	1 773,3	1 212,1	0,7	1 095,9	948,1	0,9
36	Полимерҳои акрилӣ дар шакли аввалия Акриловые полимеры в первичных формах Polymer acrylic in initial form	3906	445,1	514,7	1,2	567,5	646,6	1,1
37	Мононит зиёдтар 1 мм аз маводҳои полимерӣ Мононить более 1 мм из полимерных материалов Monofilament yarn from polymeric material of length more 1 mm	3916	1 254,7	1 826,0	1,5	1 680,6	2 309,9	1,4
38	Лӯла ва лӯлаҳои хурди пластикӣ Трубки, трубы из пластмасс Plastic tubes and pipes	3917	652,1	748,4	1,1	1 166,5	1 212,1	1,0
39	Дигар намуди пластаҳо аз маводи полимерӣ Плиты из полимерных материалов прочие Slabs made from polymeric materials	3921	804,2	2 382,5	3,0	874,8	2 128,2	2,4
40	Маснуоти бастабандии молҳои пластикӣ Изделия для упаковки товаров из пластмасс Products for packing of goods from plastic	3923	6 062,8	10 059,2	1,7	3 775,3	12 713,6	3,4
41	Қисмҳои пластикии бинокорӣ Детали строительные из пластмасс	3925	3 824,6	2 858,7	0,7	6 272,4	4 027,9	0,6

	Construction parts from plastic							
42	Дигар молхо аз резина Прочие изделия из резины Other products made from rubber	4016	93,2	221,7	2,4	27,8	79,1	2,9
43	Чӯбу тахтаи тарошида Лесоматериалы растительные строганные Chipboard	4407	0,0	0,0	#ДЕЛ/0!	70,0	26,4	0,4
44	Қисмҳои пластикии бинокорӣ Детали строительные из пластмасс Construction parts from plastic	4410	21 424,7	8 455,3	0,4	19 805,1	7 416,5	0,4
45	Плитаҳо аз нахи чӯбу тахта Плиты древесноволокнистые Cane fiber board	4411	5 374,3	2 092,3	0,4	3 307,9	1 429,5	0,4
46	Қоғазу картони бечило Бумага и картон немелованные Uncoated paper and cardboard	4802	13,7	15,3	1,1	22,9	22,3	1,0
47	Қоғаз ва дигар картони бечило Бумага и картон немелованные прочие Uncoated paper and cardboard, others	4805	2 627,6	1 936,5	0,7	3 464,0	2 442,0	0,7
48	Зардеворҳо ва пӯшишҳои ба онҳо монанд Обои и аналогичные настенные покрытия Wallpapers and similar wall coverings	4814	332,7	954,2	2,9	337,6	792,4	2,3
49	Қоғаз ташноб Бумага туалетная Soft tissue paper	4818	134,5	72,6	0,5	1 848,8	680,2	0,4
50	Картонҳо, куттиҳо, халтаҳо, пакетҳо ва дигар молҳо аз қоғаз Картонки, ящики, коробки, мешки, пакеты и другая тара из бумаги Vandbox, boxes, packages, paper bags, packets and other tare made from paper	4819	655,1	1 018,4	1,6	804,6	1 343,9	1,7
51	Маҷалла, китобҳои ҳисобдорӣ, дафтари қайдҳо, блокнот Журналы, бухгалтерские книги, записные книжки, блокноты Magazines, ledgers, notebooks, notepads	4820	11,5	8,1	0,7	4,0	4,5	1,1
52	Партовҳои пахта Отходы хлопка Cotton sweepings	5202	1 652,3	824,4	0,5	525,4	252,5	0,5
53	Матоҳои пахтагини 85 фоиза ва на зиёдтар аз он 200 г/кв.м пахта Ткани хлопчатобумажные, содержащие 85 мас. % или более хлопковых волокон, с поверхностной плотностью не более 200 г/м 2 Cotton fabric containing 85 % of cotton not exceeding 200 sq.m	5208	278,7	255,5	0,9	1 204,4	1 201,3	1,0
54	Ресмони синтетикӣ Нити комплексные синтетические Yarn synthetic	5402	1 507,0	2 223,9	1,5	2 207,8	3 467,8	1,6
55	Нахи синтетикӣ Волокна синтетические Fiber synthetic	5503	461,1	361,1	0,8	642,2	412,6	0,6
56	Пахтаи махиннаҳ аз масолеҳи бофандагӣ аз маҳсулоти он Вата из текстильных материалов и изделия из нее Wadding of textile materials and articles there of	5601	2 171,5	1 458,6	0,7	2 352,2	1 639,0	0,7
57	Матоҳои бофандашуда Нетканые материалы Nonwovens	5603	657,5	778,6	1,2	614,2	923,7	1,5
58	T-shirt and knitted goods Свитер, маснуоти трикотажи Свитеры, изделия трикотажные	6109	321,3	440,2	1,4	447,4	574,9	1,3
59	Либоси кашбофии кӯдакона Детская одежда из трикотажа Children's apparel and accessory to children wear knitted machine or crocheting	6111	7,1	101,2	0,0	0,2	3,8	0,0
60	Колготка, чуроби дароз, чуроби кӯтоҳ, чуроб ва дигар намудҳои онҳо Колготы, чулки, гольфы, носки и прочие чулочно-носочные изделия Tights, stockings, sock and other hosiery products	6115	18,6	96,5	5,2	14,2	227,4	16,0
61	Гӯшаҳо, профилҳои пӯлодии карбондор Уголки профили из углеродистой стали Angle bars, metal shapes made from carbon steel	7216	580,2	649,3	1,1	621,2	648,5	1,0
62	Лӯла ва лӯлаҳои хурд, профилҳо аз филизи сиёҳ Трубы, трубки, профили из черных металлов Pipes, lances, shapes made from ferrous metals	7306	1 350,7	1 678,5	1,2	2 777,0	3 097,8	1,1
63	Созаҳо аз филизи сиёҳ Металлоконструкции из черных металлов Metal structure from ferrous materials	7308	2 988,6	5 670,1	1,9	1 392,3	2 825,4	2,0

64	Меҳи печдор, мурват, гайка, печҳои калони чор ё шашгӯша ва шайбаҳо аз филизи сиёҳ Винты, болты, гайки, глухари, шайбы из черных металлов Screw, bolt, nut and washer from ferrous metal	7318	373,7	556,4	1,5	239,5	443,0	1,8
65	Дигар молҳо аз филизоти сиёҳ Изделия прочие из чёрных металлов Other products made from ferrous metals	7326	1 483,4	947,1	0,6	1 819,0	1 412,1	0,8
66	Дегҳои марказии гармдиҳӣ Котлы центрального отопления Central heating boiler	8403	18,6	43,3	2,3	105,2	125,7	1,2
67	Насоси ҳавой ё халой Насосы воздушные или вакуумные Air or airfree pump	8414	106,5	392,7	3,7	141,3	489,6	3,5
68	Кондиционерҳои пурқуввати ҳавогузаранда Установки для кондиционирования воздуха Air-conditioning devices	8415	482,8	2 776,9	5,8	533,4	2 898,0	5,4
69	Яхдон, қуттии яхдон Холодильники, морозильники Refrigerator and deep freeze	8418	3 261,3	12 220,0	3,7	4 582,3	15 585,2	3,4
70	Таҷҳизоти соҳаи кишоварзӣ Оборудование для сельского хозяйства Agricultural equipment	8436	81,7	56,7	0,7	53,5	81,0	1,5
71	Мошинҳои чомашӯӣ Машины стиральные Washing machine	8450	2 214,7	5 978,4	2,7	2 405,1	5 661,4	2,4
72	Обгармунакҳои барқӣ Водонагреватели электрические Electric water heaters	8516	3 330,0	6 829,0	2,1	3 756,3	8 124,5	2,2
73	Аппаратураи қабули алоқаи телевизионӣ Аппаратура приемная для телевизионной связи Receiving equipment for television communication	8528	29,8	537,0	18,0	25,8	398,9	15,4
74	Сими руйпӯшдор, кабелҳо Провода изолированные, кабели Isolated wires, cables	8544	137,0	618,5	4,5	245,1	913,1	3,7
75	Маҳсулоти Сохтмонӣ Конструкции Строительные Сборные Structural Building Products	9406	262,4	331,5	1,3	38,6	114,5	3,0
76	Сечарха, аробача, мошинҳои педалдор ва дигар бозичаҳо Трёхколесные велосипеды, коляски, педальные машинки и другие игрушки Tricycles, strollers, pedal cars and other toys	9503	121,6	144,8	1,2	167,4	204,2	1,2
77	Дигар молҳо Прочие товары Other goods			208 184,1			221 855,3	
	Ҳамагӣ аз рӯи воридот Всего по импорту Total on import			410 085,7			442 551,3	

		Рамзи НА ФИХ Код ТН ВЭД Code of CNEEA	СоЛ /Год /Year					
			2024			2025		
			миқдор тонн кол./тонн quantity (tones)	арзиш (ҳаз. долл. ИМА) стоимость (тыс. долл. США) cost (in thousand of USD)	нархи миёна (ҳаз. долл. ИМА) средняя цена (тыс. долл. США) average price (thousand of USD)	миқдор тонн кол./тонн quantity (tones)	арзиш (ҳаз. долл. ИМА) стоимость (тыс. долл. США) cost (in thousand of USD)	нархи миёна (ҳаз. долл. ИМА) средняя цена (тыс. долл. США) average price (thousand of USD)
1	Карам, гулкарам ва ғайра Капуста кочанная, капуста цветная и др. Cabbage, cauliflower and others	0704	554,5	48,1	0,1	468,4	35,2	0,1
2	Сабзӣ, шалғам, лаблабу ва дигар сабзавотҳо Морковь, репа, свекла и другие овощи Carrot, turnip, beet and others vegetables	0706	634,0	45,3	0,1	21,9	5,2	0,2
3	Ангур Виноград Grapes	0806	18 517,1	2 778,8	0,2	12 967,8	2 385,7	0,2
4	Мевахои хушк Плоды сушеные Dried fruits	0813	62 520,2	8 608,7	0,1	63 379,5	7 127,6	0,1
5	Чормағзҳои заминӣ Арахис Groundnut	1202	901,7	244,7	0,3	576,4	86,1	0,1
6	Решаҳои дарахт, дона ва тухми решаҳои дарахт Плоды рожкового дерева, косточки и ядра плодов Locust beans, freestones	1212	437,2	163,3	0,4	276,9	55,3	0,2
7	Шарбати меваю сабзавот Соки фруктовые и овощные Fruit juice and vegetable juice	2009	567,3	218,4	0,4	788,4	305,4	0,4
8	Оби минералӣ Минеральная вода Mineral water	2202	34 018,2	12 069,1	0,4	31 149,9	10 598,5	0,3
9	Оҳаки хомушшуда, зуд Известь негашеная, гашеная Quicklime, slaked lime	2522	28 967,4	3 026,6	0,1	36 253,6	3 885,1	0,1
10	Кунҷора ва дигар партовҳои сахт Жмыхи и другие твердые отходы Oilcakes and other firm wastes	2603	3 268,7	10 610,2	3,2	0,0	0,0	0,0
11	Мағдан ва концентрати сурб Руды и концентраты свинцовые Ores and lead concentrates	2607	52 412,9	79 028,1	1,5	3 139,8	5 913,0	1,9
12	Маҷалла, китобҳои ҳисобдорӣ, дафтари қайдҳо, блокнот Журналы, бухгалтерские книги, записные книжки, блокноты Magazines, ledgers, notebooks, notepads	4820	4 194,3	5 298,1	1,3	3 325,4	4 169,5	1,3
13	Либоси варзишӣ, лижаронӣ ва оббозӣ, дигар навъи либос Костюмы спортивные, лыжные и купальные, предметы одежды прочие Suits sports, ski and bathing; clothes subjects other	6211	19,9	100,2	5,0	0,0	0,0	7,0
14	Халтаю пакет барои бастабандӣ Мешки и пакеты упаковочные Packing sack and parcel	6305	1 045,7	2 315,4	2,2	328,3	767,2	2,3
15	Дигар молҳо Прочие товары Other goods			72 796,4			49 701,2	
		Ҳамагӣ аз рӯи содирот Всего по экспорту Total on export		197 351,4			85 035,1	

		Рамзи НА ФИХ Код ТН ВЭД Code of CNEEA	Сол /Год /Year					
			2024			2025		
			миқдор тонн кол./тонн quantity (tones)	арзиш (ҳаз. долл. ИМА) стоимость (тыс. долл. США) cost (in thousand of USD)	нархи миёна (ҳаз. долл. ИМА) средняя цена (тыс. долл. США) average price (thousand of USD)	миқдор тонн кол./тонн quantity (tones)	арзиш (ҳаз. долл. ИМА) стоимость (тыс. долл. США) cost (in thousand of USD)	нархи миёна (ҳаз. долл. ИМА) средняя цена (тыс. долл. США) average price (thousand of USD)
1	Чуворимакка Кукуруза Corn	1005	78 486,2	17 255,0	0,2	79 849,4	17 953,4	0,2
2	Биринч Рис Rice	1006	30 542,4	10 562,8	0,3	39 985,3	11 950,2	0,3
3	Орд Мука Flour	1101	60 215,4	18 318,0	0,3	47 976,0	14 281,8	0,3
4	Солоди пухта ё хом аз орди гандум Солод, поджаренный или неподжаренный: из пшеницы в виде муки The malt which roasted or has been not roasted	1107	1 440,0	781,3	0,5	2 344,9	1 121,2	0,5
5	Тухми загир Семена льна Flax seeds	1204	5 458,3	1 504,2	0,3	6 560,7	1 585,9	0,3
6	Тухми офтобпараст Семена подсолнечника Sunflower seeds	1206	3 720,8	1 415,5	0,4	1 741,5	721,2	0,4
7	Равғани соевӣ ва фраксияи он Масло соевого и его фракции Soybean oil and its fraction	1507	5 024,4	3 879,3	0,9	6 555,7	5 758,1	0,9
8	Равғани офтобпараст Масло подсолнечное Sunflower oil	1512	65 549,5	60 570,2	1,0	72 139,9	74 758,8	1,0
9	Равғани маъсар, вазирақ ва хардал Масло рапсовое, сурепное или горчичное Rape and mustard oil	1514	777,9	527,0	0,0	9 457,9	7 134,0	0,0
10	Маргарин Маргарин Margarine	1517	3 379,4	2 796,9	0,9	10 874,1	9 385,4	0,9
11	Махсулоти макаронӣ Макаронные изделия Pasta	1902	7 922,6	20 347,5	2,7	7 305,7	22 314,9	2,7
12	Нон, кулчақанд, пиченӣ Хлеб, пирожные, печенье Bread, pastry, cookie	1905	744,5	1 650,2	2,4	954,3	2 210,8	2,4
13	Шӯрбо ва пиёбаи тайёр Супы и бульоны, готовые Soup and broth	2104	1 279,9	2 880,4	2,4	1 407,5	3 912,5	2,4
14	Оби минералӣ Минеральная вода Mineral water	2202	9 474,0	20 848,8	2,2	5 184,2	13 161,3	2,2
15	Кунҷора ва дигар партовҳои саҳт аз равғани соя Жмыхи и другие твердые отходы, получ. соевого масла Oil cakes and other firm waste received from soy oil	2304	27 627,1	16 599,4	0,5	12 785,4	6 597,6	0,5
16	Кунҷора ва дигар партовҳои саҳт Жмыхи и другие твердые отходы Oilcakes and other firm wastes	2306	57 059,7	11 530,2	0,2	68 149,5	12 105,5	0,2
17	Махсулоти хӯроки чорво Продукты, используемые в кормлении животных Feeding-stuffs	2309	9 392,1	1 380,9	0,1	11 813,2	1 682,5	0,1
18	Сигор Сигареты Cigarette	2402	0,0	0,0	0,0	26,5	731,8	0,0
19	Ғач, ангидрит, лойи андова Гипс, ангидрит, шгукатурка Gypsum, anhydrite, bonding plaster	2520	9 804,2	1 558,6	0,2	9 472,8	1 606,2	0,2
20	Асбест Асбест Asbestos	2524	12 057,7	5 681,5	0,5	13 575,0	6 415,3	0,5

21	Пек ва кокси пек Пек и кокс пековый Pitchy bake and coke	2708	12 841,4	5 569,0	0,4	14 780,8	6 095,9	0,4
22	Махсулоти нафт Нефтепродукты Oil products	2710	18 499,8	18 227,0	0,5	36 261,1	21 882,8	0,5
23	Гази табиӣ (млн м3) Газ природный (млн куб.м.) Natural gas (million cubic meters)	2711	322 227,1	219 487,3	0,7	210 312,2	143 222,8	0,7
24	Кокси нафт Кокс нефтяной Refinery coke	2713	47 972,8	12 395,7	0,2	48 981,2	12 554,9	0,2
25	Гилхок Глинозём Alumina	2818	159 909,8	90 157,8	0,6	178 730,1	101 803,5	0,6
26	Сианидҳо Цианиды Cyanides	2837	1 860,0	7 072,0	3,7	740,0	2 606,0	3,7
27	Дигар нуриҳои минерали Удобрения минеральные прочие Other mineral fertilizer	3105	10 580,5	5 004,8	0,4	7 288,4	3 369,1	0,4
28	Ширеши шиша ва боғқорӣ, маводи рангу бор Замазка стекольная и садовая, шпатлевки для малярных работ Putty glass and garden, coating for painting works	3214	5 658,3	2 276,3	0,3	6 593,5	2 533,1	0,3
29	Собун Мыло Soap	3401	944,0	1 910,3	2,9	289,4	709,1	2,9
30	Маснуоти бастабандии молҳои пластикӣ Изделия для упаковки товаров из пластмасс Products for packing of goods from plastic	3923	519,0	1 838,7	3,4	642,8	2 248,3	3,4
31	Либос ва махсулотҳои истифодашуда Одежда и изделия, бывшие в употреблении Lapsed clothes and goods	6309	265,2	219,6	0,8	621,0	541,6	0,8
32	Маснуот аз гач Изделия из гипса Gypsum products	6809	12 177,3	2 560,2	0,2	10 613,2	2 569,5	0,2
33	Прокати (махсулоти навардшудаи) хамвори пӯлоди карбондор Прокат плоский из углеродистой стали Flat roll stock made from carbon steel	7208	19 379,0	12 414,3	0,6	37 422,7	21 398,2	0,6
34	Прокати хамвор аз оҳани бараш 600 мм ё зиёдтар аз он Прокат плоский из железа или нелегированной стали шириной 600 мм или более Flat-rolled products from iron or plain steel of 600 mm width	7209	9 546,4	8 655,2	0,7	12 409,8	8 262,1	0,7
35	Милаи пӯлоди карбондор бараш 600 мм Прокат плоский из углеродной стали, шириной 600 мм. Rods made from carbon steel, width 600 mm	7214	202 668,5	127 726,7	0,6	210 425,4	129 643,4	0,6
36	Трансформаторҳои барқӣ, табдилдиҳандаи статикӣ барқ (ғалтакҳо) Трансформаторы электрические, статические электрические преобразователи (выпрям., катушки индуктив.) Electric transformers, static and electric transformers (rectifier unit, air-core inductances)	8504	26,0	600,7	18,9	297,4	2 722,4	18,9
37	Батарейи электрикӣ Акумуляторы электрические Battery electric	8507	2 416,9	4 048,5	1,7	2 540,9	4 348,2	1,7
38	Тракторҳо Тракторы Tractor	8701	41,7	154,1	1,6	50,4	44,8	1,6
39	Мошини сабукрав Автомобили легковые Cars	8703	12,2	142,4	7,7	16,4	180,4	7,7
40	Дигар молҳо Прочие товары Other goods			375 310,4			424 059,3	
	Ҳамагӣ аз воридот Всего по импорту Total on import			1 095 858,5			1 106 183,6	

Чадвали
Таблица
Table

17. Нишондиҳандаҳои миқдор, арзиш ва нархи миёнаи содирот ба Туркия
Показатели количества, стоимости и средней цены экспорта в Турцию
Indicators of quantity, cost and average price of export to Turkey

		Рамзи НА ФИХ Код ТН ВЭД Code of CNEEA	Сол /Год /Year					
			2024			2025		
			миқдор тонн кол./тонн quantity (tones)	арзиш (ҳаз. долл. ИМА) стоимость (тыс. долл. США) cost (in thousand of USD)	нархи миёна (ҳаз. долл. ИМА) средняя цена (тыс. долл. США) average price (thousand of USD)	миқдор тонн кол./тонн quantity (tones)	арзиш (ҳаз. долл. ИМА) стоимость (тыс. долл. США) cost (in thousand of USD)	нархи миёна (ҳаз. долл. ИМА) средняя цена (тыс. долл. США) average price (thousand of USD)
1	Дигар чормағзҳои тару тоза ё ин ки хушк Прочие орехи свежие или сушеные Other fresh or dried nuts	0802	70,6	279,8	4,0	251,4	838,0	3,3
2	Решаҳои дарахт, дона ва тухми решаҳои дарахт Плоды рожкового дерева, косточки и ядра плодов Locust beans, freestones	1212	626,2	161,2	0,3	2 490,6	1 536,3	0,6
3	Палтои чармин аз пӯсти гов Дубленая кожа или коженый краст из шкур Skin from horned cattle skins	4104	1 924,4	1 733,8	0,9	1 494,2	1 420,2	1,0
4	Нахи пахта Волокно хлопковое Cotton fibre	5201	15 077,4	26 225,7	1,7	2 841,2	4 319,5	1,5
5	Калобаи пахтагони 85 фоиза ва зиёдтар аз он пахта Пряжа х/б содержащая хлопок 85 мас.% и более Cotton yarn containing 85 % of cotton	5205	1 268,0	3 402,5	2,7	649,8	1 612,8	2,5
6	Алюминийи холис (коркарднашуда) Алюминий - первичный Aluminum - primary	7601	67 099,0	161 414,0	2,4	72 283,4	188 308,0	2,6
7	Дигар молҳо Прочие товары Other goods			45 862,3			17 029,6	
		Ҳамагӣ аз рӯи содирот Всего по экспорту Total on export		239 079,4			215 064,5	

		Рамзи НА ФИХ Код ТН ВЭД Code of CNEEA	Сол /Год /Year					
			2024			2025		
			миқдор тонн кол./тонн quantity (tones)	арзиш (ҳаз. долл. ИМА) стоимость (тыс. долл. США) cost (in thousand of USD)	нархи миёна (ҳаз. долл. ИМА) средняя цена (тыс. долл. США) average price (thousand of USD)	миқдор тонн кол./тонн quantity (tones)	арзиш (ҳаз. долл. ИМА) стоимость (тыс. долл. США) cost (in thousand of USD)	нархи миёна (ҳаз. долл. ИМА) средняя цена (тыс. долл. США) average price (thousand of USD)
1	Дигар растаниҳои зинда Прочие живые растения Other live plants	0602	1 004,2	795,9	0,8	419,7	497,0	1,2
2	Дигар чормағзҳои тару тоза ё ин ки хушк Прочие орехи свежие или сушеные Other fresh or dried nuts	0802	30,6	122,5	4,0	35,5	156,2	4,4
3	Меваҳои ситрусӣ Цитрусовые плоды Citrus fruits	0805	1 849,3	1 493,6	0,8	830,8	443,6	0,5
4	Намудҳои дигари зироатҳои равғандор Семена прочих масличных культур Seeds of flax	1207	221,4	997,3	4,5	49,0	89,8	1,8
5	Маргарин Маргарин Margarine	1517	195,9	248,1	1,3	163,6	250,5	1,5
6	Маҳсулоти тайёр ва консервшудаи гӯшти Готовые и консервированные продукты из мяса Ready or canned meat products	1602	29,2	107,1	3,7	41,6	166,8	4,0
7	Навъҳои дигари шакар Прочие виды сахара Other kind of sugar	1702	72,0	122,2	1,7	130,3	248,4	1,9
8	Шоколад Шоколад Chocolate	1806	641,5	2 835,2	4,4	696,1	3 370,8	4,8
9	Шираи солод (маҳсулоти тайёри озуқа аз орди маҳин ва дурушт) Экстракт солодовый (готовые пищевые продукты из муки тонкого и грубого помола) Malt extract	1901	102,4	265,8	2,6	114,4	298,8	2,6
10	Нон, кулчақанд, пичени Хлеб, пирожные, печенье Bread, pastry, cookie	1905	646,8	1 703,9	2,6	680,0	2 306,5	3,4
11	Яхмос ва дигар намудҳои маҳсулотҳои яхмосӣ дар таркибаш какао дошта ё надошта Мороженое и прочие виды пищевого льда Ice-cream and other food service ice	2105	112,3	299,1	2,7	129,2	357,8	2,8
12	Дигар маҳсулоти озуқаворӣ Прочие пищевые продукты Other foodstuffs	2106	3,3	9,9	3,0	0,0	0,0	4,0
13	Оби маъданӣ бе афзудаи қанд Воды минеральные без добавления сахара Mineral water free sugar additives	2201	9,5	20,8	0,0	0,0	0,0	0,0
14	Карбонат Карбонаты Carbonate	2836	1 267,9	381,2	0,3	1 440,9	573,5	0,4
15	Доруворӣи бастабандишуда Лекарственные средства расфасованные Drugs packed	3004	406,7	1 692,1	4,2	144,6	788,2	5,4

16	Рангу локи сунгии дар об маҳлулашаванда Краски и лаки синтетические, растворенные в водной среде Synthetic paint and synthetic varnish, aquatic medium	3209	662,1	981,8	1,5	690,9	926,9	1,3
17	Ширеши шиша ва боғкорӣ, маводи рангу бор Замазка стекольная и садовая, шпатлевки для малярных работ Putty glass and garden, coating for painting works	3214	2 739,1	1 999,3	0,7	2 560,5	2 219,8	0,9
18	Мавод барои мӯй Средства для волос Hare care range	3305	500,7	948,6	1,9	551,7	1 083,5	2,0
19	Маводи риштарошӣ, дезодорант Средства для бритья, дезодоранты Shaving means, deodorants	3307	208,8	920,8	4,4	237,5	1 071,9	4,5
20	Собун Мыло Soap	3401	733,7	1 617,5	2,2	655,6	1 838,3	2,8
21	Маводу воситаҳои тамизкунанда Вещества и средства чистящие Cleaning fluids and detergents	3402	4 301,1	7 359,0	1,7	3 965,5	8 460,9	2,1
22	Тезонандаи вулканизатсия Ускорители вулканизации каучука и др. Rubber accelerator	3812	288,8	517,4	1,8	575,0	998,9	1,7
23	Маҳсулот аз маводи кимиёӣ Продукты и препараты химические Chemicals and chemicl agents	3824	1 551,8	1 642,9	1,1	2 500,4	2 517,4	1,0
24	Полимерҳои акрилӣ дар шакли аввалия Акриловые полимеры в первичных формах Polymer acrylic in initial form	3906	1 614,2	1 851,2	1,1	2 325,4	2 797,4	1,2
25	Мононит зиёдтар 1 мм аз маводҳои полимерӣ Мононить более 1 мм из полимерных материалов Monofilament yarn from polimeric material of	3916	476,4	814,6	1,7	377,4	603,6	1,6
26	Лӯла ва лӯлаҳои хурди пластикӣ Трубки, трубы из пластмасс Plastic tubes and pipes	3917	2 540,7	3 380,3	1,3	3 637,1	4 678,8	1,3
27	Дигар намуди пластаҳо аз маводи полимерӣ Плиты из полимерных материалов прочие Slabs made from polymeric materials	3921	321,5	872,5	2,7	247,0	850,7	3,4
28	Маснуоти бастабандии молҳои пластикӣ Изделия для упаковки товаров из пластмасс Products for packing of goods from plastic	3923	302,4	601,7	2,0	317,9	999,1	3,1
29	Зарфи пластикии ошхона Посуда столовая из пластмасс Plastic kitchen utensils	3924	99,9	182,2	1,8	90,6	202,8	2,2
30	Қисмҳои пластикии бинокорӣ Детали строительные из пластмасс Construction parts from plastic	3925	232,6	510,4	2,2	363,3	613,2	1,7
31	Қисмҳои пластикии бинокорӣ Детали строительные из пластмасс Construction parts from plastic	4410	175,2	172,1	1,0	103,8	94,2	0,9
32	Пластиҳо аз нахи чӯбу тахта Плиты древесноволокнистые Cane fiber board	4411	6 238,6	4 520,7	0,7	7 986,0	5 640,9	0,7
33	Зардеворҳо ва пӯшишҳои ба онҳо монанд Обои и аналогичные настенные покрытия Wallpapers and similar wall coverings	4814	34,2	53,9	1,6	0,2	0,5	3,5
34	Картонҳо, қуттиҳо, халтаҳо, пакетҳо ва дигар молҳо аз қоғаз Картонки, ящички, коробки, мешки, пакеты и другая тара из бумаги Vandbox, boxes, packages, paper bags, pockets and other tare made from paper	4819	730,8	789,6	1,1	769,7	805,3	1,0
35	Ресмони синтетикӣ Нити комплексные синтетические Yarn synthetic	5402	4 216,0	5 263,4	1,2	3 731,7	4 968,8	1,3

36	Матогоҳи бофандашуда Нетканые материалы Nonwovens	5603	1 465,4	1 932,1	1,3	1 873,8	2 676,8	1,4
37	Гилем ва дигар фарши бофандагӣ Ковры и прочие текстильные напольные Carpets and other textile floor coverings	5703	22,7	140,1	6,2	10,8	117,3	10,9
38	T-shirt and knitted goods Свитер, маснуоти трикотажи Свитеры, изделия трикотажные	6109	26,9	478,5	17,8	35,1	558,1	15,9
39	Либоси кашбофии кӯдакона Детская одежда из трикотажа Children's apparel and accessory to children wear knitted machine or crocheting	6111	7,7	455,7	59,1	4,4	212,5	48,7
40	Колготка, чуроби дароз, чуроби кӯтоҳ, чуроб ва дигар намудҳои онҳо Колготы, чулки, гольфы, носки и прочие чулочно-носочные изделия Tights, stockings, sock and other hosiery products	6115	13,6	290,5	21,4	14,9	273,4	18,3
41	Костюму пичак ва шимҳои мардона Костюмы, пиджаки, брюки мужские Suit, jacket, trousers	6203	25,5	585,2	22,9	24,2	438,6	18,2
42	Дигар намудҳои пойафзоли резинӣ Другие виды обуви из резины Other kinds of footwear made from rubber	6402	92,1	883,8	9,6	94,8	554,7	5,8
43	Маҳсулот аз асфалт Изделия из асфальта Asphalt products	6807	31,1	51,3	1,7	68,4	57,2	0,8
44	Маснуот аз гач Изделия из гипса Gypsum products	6809	1,7	13,4	8,0	720,9	278,9	0,4
45	Гӯшаҳо, профилҳои пӯлодии карбондор Уголки профили из углеродистой стали Angle bars, metal shapes made from carbon steel	7216	199,4	327,7	1,6	279,8	375,9	1,3
46	Созаҳо аз филизи сиёҳ Металлоконструкции из черных металлов Metal structure from ferrous materials	7308	250,5	649,2	2,6	225,8	684,7	3,0
47	Меҳи печдор, мурват, гайка, печҳои калони чор ё шашгӯша ва шайбаҳо аз филизи сиёҳ Винты, болты, гайки, глухари, шайбы из черных металлов Screw, bolt, nut and washer from ferrous metal	7318	27,0	264,6	9,8	98,0	489,0	5,0
48	Зарфҳои ошхона аз филизи сиёҳ Изделия столовые из черных металлов Dishware made from ferrous metals	7323	289,4	472,3	1,6	308,9	543,5	1,8
49	Дигар молҳо аз филизоти сиёҳ Изделия прочие из чёрных металлов Other products made from ferrous metals	7326	791,1	1 256,8	1,6	549,0	757,5	1,4
50	Сих ва профилҳои аз алюминий Прутки и профили алюминиевые Rods and shape from aluminium	7604	157,2	312,3	2,0	294,7	435,7	1,5
51	Муҳҳарикҳо ва дастгоҳҳои нерудиханда Двигатели и силовые установки Engines and power plants	8412	1,5	15,5	10,0	1,5	28,1	19,4
52	Насоси ҳавой ё ҳалой Насосы воздушные или вакуумные Air or airfree pump	8414	235,5	1 127,7	4,8	139,8	599,1	4,3
53	Яхдон, қуттии яхдон Холодильники, морозильники Refrigerator and deep freeze	8418	338,6	1 695,0	5,0	298,4	1 571,6	5,3
54	Мошинҳои кишоварзӣ барои коркарди замин Машины сельхоз. для обработки почвы Agricultural machinery for soil treatment	8432	65,7	295,3	4,5	42,2	140,0	3,3
55	Мошинҳо барои қўфтани зироатҳои кишоварзӣ Машины для обмолота сельскохозяйственных культур Machines for thresh crop	8433	167,9	498,5	3,0	167,7	429,5	2,6
56	Мошинҳо барои тоза ва навъбандӣ кардани тухмӣ Машины для очистки и сортировки семян Machines for cleaning and assortment of seeds	8437	401,0	3 371,7	8,4	1 157,7	8 338,8	7,2

57	Таҷҳизот барои истеҳсоли маҳсулоти хӯрокворӣ Оборудование для приготовления пищевых продуктов Cooking equipment	8438	52,8	329,4	6,2	54,8	1 211,4	22,1
58	Таҷҳизоти чоп Оборудование печатное Printing equipment	8443	1,0	43,7	43,2	2,0	109,4	54,3
59	Мошинҳо барои истеҳсоли нахҳои бофандагӣ Машины для подготовки текстильных волокон Equipment for textile fiber	8445	112,2	555,7	5,0	108,2	166,7	1,5
60	Изоляторҳои электрикӣ Изоляторы электрические Dielectric	8446	645,0	1 425,0	2,2	109,1	127,0	1,2
61	Таҷҳизот барои шустушӯӣ, тоза, хушк, дарзмол, исканча кардан ва ғайра Оборудование для промывки, чистки, сушки, глажения, прессования и другие Techniques for washing, cleaning, drying, ironing, pressing and etc.	8451	273,0	2 151,4	7,9	38,5	286,9	7,5
62	Мошинҳои дарздӯзӣ, ҷиҳози онҳо Машины швейные, мебель для них Sewing machine	8452	30,7	862,0	28,1	3,2	37,2	11,6
63	Трансформаторҳои барқӣ, табдилдиҳандаи статикӣ барқ (ғалтакҳо) Трансформаторы электрические, статические электрические преобразователи (выпрям., катушки индуктив.) Electric transformers, static and electric transformers (rectifier unit, air-core inductances)	8504	28,5	438,1	15,4	253,7	3 960,4	15,6
64	Батареи электрикӣ Акумуляторы электрические Battery electric	8507	238,1	444,4	1,9	443,3	711,4	1,6
65	Обгармунақҳои барқӣ Водонагреватели электрические Electric water heaters	8516	852,5	2 097,4	2,5	987,0	2 307,7	2,3
66	Мошини сабукрав Автомобили легковые Cars	8703	72,1	1 214,7	16,9	10,9	142,1	13,0
67	Қисмҳои эҳтиётӣ мошинҳо Запчасти для автомобилей Spare parts for cars	8708	719,5	2 972,3	4,1	713,9	2 353,2	3,3
68	Ҷиҳоз барои нишаст ва қисмҳои он Мебель для сидения и её части Seat furniture and its parts	9401	460,2	2 144,5	4,7	474,1	1 630,3	3,4
69	Ҷиҳоз ва қисмҳои он Мебель и её части Furniture and its parts	9403	1 813,7	3 575,7	2,0	811,3	2 061,0	2,5
70	Дигар молҳо Прочие товары Other goods			127 267,4			112 207,0	
	Ҷамағӣ аз рӯи воридот Всего по импорту Total on import			206 733,4			197 793,3	

		Рамзи НА ФИХ Код ТН ВЭД Code of CNEEA	Сол / Год / Year					
			2024			2025		
			миқдор тонн кол./тонн quantity (tones)	арзиш (ҳаз. долл. ИМА) стоимость (тыс. долл. США) cost (in thousand of USD)	нархи миёна (ҳаз. долл. ИМА) средняя цена (тыс. долл. США) average price (thousand of USD)	миқдор тонн кол./тонн quantity (tones)	арзиш (ҳаз. долл. ИМА) стоимость (тыс. долл. США) cost (in thousand of USD)	нархи миёна (ҳаз. долл. ИМА) средняя цена (тыс. долл. США) average price (thousand of USD)
1	Нахи пахта Волокно хлопковое Cotton fibre	5201	68 175,6	113 400,3	1,7	74 209,8	111 096,0	1,5
2	Калобаи пахтагини 85 фоиза ва зиёдтар аз он пахта Пряжа х/б содержащая хлопка 85 мас.% и более Cotton yarn containing 85 % of cotton	5205	104,5	183,3	1,8	480,6	897,3	1,9
3	Насоси моеъгӣ Насосы жидкостные Fluid-flow pump	8413	3,9	29,6	7,6	0,0	0,0	0,0
4	Насоси ҳавой ё халой Насосы воздушные или вакуумные Air or airfree pump	8414	26,0	43,3	1,7	7,9	38,5	4,8
5	Дигар молҳо Прочие товары Other goods			889,4			763,3	
	Ҳамагӣ аз рӯи содирот Всего по экспорту Total on export			114 545,8			112 795,1	

		Рамзи НА ФИХ Код ТН ВЭД Code of CNEEA	СоЛ Год /Year					
			2024			2025		
			миқдор тонн кол./тонн quantity (tones)	арзиш (ҳаз. долл. ИМА) стоимость (тыс. долл. США) cost (in thousand of USD)	нархи миёна (ҳаз. долл. ИМА) средняя цена (тыс. долл. США) average price (thousand of USD)	миқдор тонн кол./тонн quantity (tones)	арзиш (ҳаз. долл. ИМА) стоимость (тыс. долл. США) cost (in thousand of USD)	нархи миёна (ҳаз. долл. ИМА) средняя цена (тыс. долл. США) average price (thousand of USD)
1	Нон, кулчақанд, пичений Хлеб, пирожные, печенье Bread, pastry, cookie	1905	2 957,9	5 593,5	1,9	2 908,1	7 345,9	2,5
2	Маҳсулоти хӯроки чорво Продукты, используемые в кормлении животных Feeding-stuffs	2309	1 198,9	901,1	0,8	1 514,9	733,3	0,5
3	Портландцемент Портландцемент Portland cement	2523	22 061,3	5 577,4	0,3	12 840,3	2 792,1	0,2
4	Карбонат Карбонаты Carbonate	2836	2 167,4	870,4	0,4	1 175,1	566,8	0,5
5	Дорувории бастабандишуда Лекарственные средства расфасованные Drugs packed	3004	76,5	550,3	7,2	44,5	755,8	17,0
6	Рангу локи сунъии дар об маҳлулшаванда Краски и лаки синтетические, растворенные в водной среде Synthetic paint and synthetic varnish, aquatic medium	3209	2 418,9	1 381,8	0,6	2 530,0	1 895,9	0,7
7	Маводу воситаҳои тамизкунанда Вещества и средства чистящие Cleaning fluids and detergents	3402	6 593,3	8 929,3	1,4	4 942,4	8 111,4	1,6
8	Полимерҳои винилхлорид ва дигар олефинҳои галогенӣ Полимеры винилхлорида или прочих галогенированных олефинов Polymers chloride vinyl	3901	20 314,1	13 836,4	0,7	24 443,0	20 417,9	0,8
9	Полимерҳои пропилен ё дигар олефинҳо дар шакли аввалия Полимеры пропилена или прочих олефинов, в первичных формах Polymers of propylene or other olefine in initial form	3902	10 029,8	5 731,4	0,6	17 554,9	13 084,5	0,7
10	Полимерҳои винилхлорид ва дигар олефинҳо дар шакли аввалия Полимеры винилхлорида или прочих олефинов, в первичных формах Polymer vinyl chloride or other olefine in initial form	3904	612,7	938,2	1,5	1 203,5	1 193,8	1,0
11	Қисмҳои пластикии бинокорӣ Детали строительные из пластмасс Construction parts from plastic	4410	1 239,3	667,7	0,5	195,2	127,5	0,7
12	Халтаю пакет барои бастабандӣ Мешки и пакеты упаковочные Packing sack and parcel	6305	357,9	1 106,6	3,1	120,7	399,8	3,3
13	Плитаҳои фаршбандӣ, плитаҳои рӯядори сирдори сафолии фаршу бухорӣ Плиты для мощения, плитки облицовочные для полов, печей, каминов керамич. глазурованные Flagstone, faced tiles for floors, stoves, glazed ceramic chimneys	6908	7 949,8	2 308,9	0,3	782,5	274,3	0,4
14	Шишаи термикии чилодори ношаффоф Стекло термически полированное с матовой поверхностью Thermic polished glass with mat surface	7005	1 589,4	813,3	0,5	1 516,1	766,1	0,5
15	Прокати (маҳсулоти навардшудаи) ҳамвори пӯлоди карбондор Прокат плоский из углеродистой стали Flat roll stock made from carbon steel	7208	5 572,8	3 252,8	0,6	11 656,2	6 514,5	0,6

16	Симҳои гудохташудаи озод аз оҳанҳо Прутки горячекатанные в свободно смотанных бухтах из железа или нелегированной стали Hot-rolled rod from iron or plain steel	7213	3 568,9	1 776,5	0,5	13 861,8	7 168,8	0,5
17	Гӯшаҳо, профилҳои пӯлодии карбондор Уголки профили из углеродистой стали Angle bars, metal shapes made from carbon steel	7216	9 876,1	5 160,0	0,5	13 174,3	7 370,6	0,6
18	Кондиционерҳои пурқуввати ҳавогузаранда Установки для кондиционирования воздуха Air-conditioning devices	8415	151,7	535,6	3,5	100,2	199,3	2,0
19	Мошинҳо барои қўфтани зироатҳои кишоварзӣ Машины для обмо́лота сельскохозяйственных культур Machines for thresh crop	8433	1 545,4	3 284,1	2,1	2 069,3	4 005,1	1,9
20	Мошинҳои чомаҷӯй Машины стиральные Washing machine	8450	217,5	553,3	2,5	91,2	206,4	2,3
21	Дастгоҳ барои коркарди дарахт Станки для обработки дерева Machine for processing	8465	5,0	22,7	4,6	2,0	2,4	1,2
22	Таҷҳизоти коркарди сангҳо Оборудование для сортировки, измельчения грунта, камня Grading equipment, soil and stone breaking	8474	2 790,1	4 785,5	1,7	2 857,3	4 877,2	1,7
23	Сими руйпӯшдор, кабелҳо Провода изолированные, кабели Isolated wires, cables	8544	132,2	761,7	5,8	48,1	131,6	2,7
24	Тракторҳо Тракторы Tractor	8701	209,4	967,0	4,6	67,0	316,2	4,7
25	Дигар молҳо Прочие товары Other goods			192 897,8			281 896,7	
	Ҳамагӣ аз рӯи воридот Всего по импорту Total on import			263 203,3			371 154,0	

		Рамзи НА ФИХ Код ТН ВЭД Code of CNEEA	Сол /Год /Year					
			2024			2025		
			миқдор тонн кол./тонн quantity (tones)	арзиш (ҳаз. долл. ИМА) стоимость (тыс. долл. США) cost (in thousand of USD)	нархи миёна (ҳаз. долл. ИМА) средняя цена (тыс. долл. США) average price (thousand of USD)	миқдор тонн кол./тонн quantity (tones)	арзиш (ҳаз. долл. ИМА) стоимость (тыс. долл. США) cost (in thousand of USD)	нархи миёна (ҳаз. долл. ИМА) средняя цена (тыс. долл. США) average price (thousand of USD)
1	Маъдан ва концентрати сурб Руды и концентраты свинцовые Ores and lead concentrates	2607	29 217,9	47 470,2	1,6	97 656,8	185 719,4	1,9
2	Маъдан ва концентрати руҳ Руды и концентраты цинковые Zink ore and its precipitates	2608	114,7	96,7	0,8	116,8	98,5	0,8
3	Нахи пахта Волокно хлопковое Cotton fibre	5201	8 588,7	14 876,2	1,7	183,9	286,3	1,6
4	Калобаи пахтагини 85 фоиза ва зиёдтар аз он пахта Пряжа х/б содержащая хлопкa 85 мас.% и более Cotton yarn containing 85 % of cotton	5205	1 817,3	3 296,6	1,8	1 588,5	2 875,1	1,8
5	Сурма Сурма Surma	8110	6 996,4	91 849,5	13,1	0,0	0,0	0,0
6	Дигар молҳо Прочие товары Other goods			253 092,9			334 871,9	
	Ҳамагӣ аз рӯи содирот Всего по экспорту Total on export			410 682,2			523 851,3	

22. Нишондиҳандаҳои миқдор, арзиш ва нархи миёнаи воридот аз Чин
Показатели количества, стоимости и средней цены импорта из Китая
Indicators of quantity, cost and average price of import from China

		Рамзи НА ФИХ Код ТН ВЭД Code of CNEEA	Сол / Год / Year					
			2024			2025		
			миқдор тонн кол./тонн quantity (tones)	арзиш (ҳаз. долл. ИМА) стоимость (тыс. долл. США) cost (in thousand of USD)	нархи миёна (ҳаз. долл. ИМА) средняя цена (тыс. долл. США) average price (thousand of USD)	миқдор тонн кол./тонн quantity (tones)	арзиш (ҳаз. долл. ИМА) стоимость (тыс. долл. США) cost (in thousand of USD)	нархи миёна (ҳаз. долл. ИМА) средняя цена (тыс. долл. США) average price (thousand of USD)
1	Чой Чай Tea	0902	2 352,3	2 086,3	0,9	2 727,2	2 388,7	0,9
2	Маҳсулоти хӯроки чорво Продукты, используемые в кормлении животных Feeding-stuffs	2309	270,7	232,5	0,9	668,2	565,5	0,8
3	Карбонат Карбонаты Carbonate	2836	903,5	453,0	0,5	136,6	83,1	0,6
4	Сианидҳо Цианиды Cyanides	2837	4 480,0	16 934,4	3,8	4 540,0	15 967,2	3,5
5	Дорувории бастабандинашуда Лекарственные средства не расфасованные Drugs are not available	3002	5,3	217,2	40,9	1,9	110,7	58,8
6	Дорувории бастабандишуда Лекарственные средства расфасованные Drugs packed	3004	1 167,4	2 161,4	1,9	1 627,4	2 925,9	1,8
7	Рангу локи сунъии дар об ҳалнашаванда Краски и лаки синтетические, растворенные в неводной среде Synthetic paint and synthetic varnish, non-aqueous medium	3208	4 087,9	3 798,1	0,9	2 500,8	2 631,9	1,1
8	Рангу локи сунъии дар об маҳлулшаванда Краски и лаки синтетические, растворенные в водной среде Synthetic paint and synthetic varnish, aquatic medium	3209	1 088,8	1 121,1	1,0	1 123,3	1 054,8	0,9
9	Маводу воситаҳои тамизкунанда Вещества и средства чистящие Cleaning fluids and detergents	3402	554,1	954,0	1,7	681,0	1 477,7	2,2
10	Маҳсулот аз маводи кимиёӣ Продукты и препараты химические Chemicals and chemicl agents	3824	5 828,9	5 868,4	1,0	6 617,1	6 542,3	1,0
11	Полимерҳои винилхлорид ва дигар олефинҳои галогенӣ Полимеры винилхлорида или прочих галогенированных олефинов Polymers chloride vinyl	3901	2 262,8	2 853,7	1,3	4 164,1	3 826,1	0,9
12	Полимерҳои винилхлорид ва дигар олефинҳо дар шакли аввалия Полимеры винилхлорида или прочих олефинов, в первичных формах Polymer vinyl chloride or other olefine in initial form	3904	15 315,7	8 653,3	0,6	19 799,0	12 467,5	0,6
13	Лӯла ва лӯлаҳои хурди пластикӣ Трубки, трубы из пластмасс Plastic tubes and pipes	3917	4 230,3	5 897,5	1,4	5 391,9	7 091,5	1,3
14	Маснуоти бастабандии молҳои пластикӣ Изделия для упаковки товаров из пластмасс Products for packing of goods from plastic	3923	992,9	1 714,2	1,7	775,1	2 243,9	2,9
15	Балонҳои нави пневматикӣ Шины пневматические, новые Pneumatic buses I new	4011	9 103,0	14 662,0	1,6	13 769,4	18 434,0	1,3
16	Қисмҳои пластикии бинокорӣ Детали строительные из пластмасс Construction parts from plastic	4410	4 351,0	2 056,7	0,5	2 814,5	1 600,4	0,6

17	Плитаҳо аз нахи чӯбу тахта Плиты древесноволокнистые Cane fiber board	4411	10 801,3	6 434,8	0,6	13 316,5	6 838,5	0,5
18	Коғазу картони бечило Бумага и картон немелованные Uncoated paper and cardboard	4802	4 659,8	3 528,6	0,8	3 347,0	2 676,0	0,8
19	Ресмони синтетикӣ Нити комплексные синтетические Yarn synthetic	5402	559,5	1 125,7	2,0	548,1	756,0	1,4
20	Матогҳои бофандашуда Нетканые материалы Nonwovens	5603	3 184,6	4 257,4	1,3	6 127,0	7 851,9	1,3
21	Линолеум Линолеум Linoleum	5904	15 172,9	7 466,5	0,5	7 413,3	3 647,4	0,5
22	Халтаю пакет барои бастабандӣ Мешки и пакеты упаковочные Packing sack and parcel	6305	303,4	933,2	3,1	309,5	927,6	3,0
23	Дигар намудҳои пойафзоли резинӣ Другие виды обуви из резины Other kinds of footwear made from rubber	6402	897,4	4 090,0	4,6	1 159,7	5 435,7	4,7
24	Шлаковата, ватаи маъданӣ ва дигар Шлаковата, минеральная вата и др. Slag wool, silicate cotton and other	6806	2 490,0	1 482,6	0,6	2 891,4	2 059,6	0,7
25	Маҳсулот аз асфалт Изделия из асфальта Asphalt products	6807	220,7	226,0	1,0	734,2	526,1	0,7
26	Маҳсулоти сангин ва минералӣ веществ Stone and mineral stones	6815	177,5	255,2	1,4	41,3	109,6	2,7
27	Хиштҳои оташбардор, блоку плитаҳо ва дигар маснуоти сафолӣ аз гилхоку сангреса Кирпичи огнеупорные, блоки, плитки и другие керамические кремнеземистой каменной муки Fire bricks, blocks, ceramic tiles and other ceramic siliceous stones	6902	3 491,0	3 437,0	1,0	4 285,2	5 879,1	1,4
28	Плитаҳои фаршбандӣ, плитаҳои рӯядори бесири сафолии фаршу бухорӣ Плиты для мощения, плитки облицовочные для полов, печей, каминов керамич. неглазурованные Flagstone, faced tiles for floors, stoves, unglazed ceramic chimneys	6907	2 765,8	1 556,7	0,6	9 397,2	3 979,3	0,4
29	Плитаҳои фаршбандӣ, плитаҳои рӯядори сирдори сафолии фаршу бухорӣ Плиты для мощения, плитки облицовочные для полов, печей, каминов керамич. глазурованные Flagstone, faced tiles for floors, stoves, glazed ceramic chimneys	6908	140,9	70,5	0,5	47,8	21,4	0,4
30	Машрафа, шиша, флакон, кӯза, банка, шишача ва дигар зарфҳои шишагини ниғаҳдоришаванда Бутыли, флаконы, кувшины, горшки, банки, ампулы и прочие стеклянные емкости для хранения Large bottles, bottles, flacons, jugs, pots, jars, ampoules and other glass containers	7010	2 015,4	2 068,8	1,0	1 432,0	1 124,9	0,8
31	Хулаи оҳан Ферросплавы Ferroalloy	7202	94,1	89,1	0,9	265,4	207,4	0,8
32	пӯлоди карбондор Прокат плоский из углеродистой стали Flat roll stock made from carbon steel	7208	6 871,5	6 711,9	1,0	7 350,1	5 342,5	0,7
33	Прокати ҳамвор аз оҳани бараш 600 мм ё зиёдтар аз он Прокат плоский из железа или нелегированной стали шириной 600 мм или более Flat-rolled products from iron or plain steel of 600 mm width	7209	4 309,2	1 861,5	0,4	3 544,3	1 626,8	0,5
34	Милаи ҳамвори рӯядори пӯлодии карбондори бараш 600 мм ё зиёда аз он Прокат плоский из углеродистой стали, шириной 600 мм или более, плакированный Flat rolled metal made from carbon steel of 600 mm width	7210	67 020,0	29 402,7	0,4	120 169,7	50 776,5	0,4

35	Гушаҳо, профилҳои пӯлодии карбондор Уголки профили из углеродистой стали Angle bars, metal shapes made from carbon steel	7216	6 301,3	7 631,9	1,2	13 710,5	11 212,7	0,8
36	Сими пӯлодии карбондор Проволока из углеродистой стали Wire made from carbon steel	7217	1 348,2	1 087,7	0,8	2 418,0	1 549,3	0,6
37	Лӯла ва лӯлаҳои хурд, профилҳо аз филизи сиёҳ Трубы, трубки, профили из черных металлов Pipes, lances, shapes made from ferrous metals	7304	1 279,2	2 390,1	1,9	3 062,6	4 342,4	1,4
38	Дигар молҳо аз филизоти сиёҳ Изделия прочие из чёрных металлов Other products made from ferrous metals	7326	7 363,7	9 956,3	1,4	7 197,8	9 224,6	1,3
39	Дегҳои бугбарор Котлы паровые Steam boiler	8402	454,6	2 755,6	6,1	405,9	3 101,1	7,6
40	Дегҳои марказии гармдихӣ Котлы центрального отопления Central heating boiler	8403	49,7	137,4	2,8	65,3	225,5	3,5
41	Мухҳарикҳои дохилии дарунсӯзи оташгудоз Двигатели внутреннего сгорания с искровым Spark-ignited engines with spark ignition	8407	120,9	207,7	1,7	244,4	291,5	1,2
42	Насоси моеъӣ Насосы жидкостные Fluid-flow pump	8413	5 485,1	12 699,3	2,3	7 916,8	18 523,7	2,3
43	Насоси ҳавоӣ ё ҳалой Насосы воздушные или вакуумные Air or airfree pump	8414	3 714,7	9 495,7	2,6	4 665,7	14 146,0	3,0
44	Кондиционерҳои пурқуввати ҳавогузаранда Установки для кондиционирования воздуха Air-conditioning devices	8415	2 368,0	10 023,3	4,2	4 665,9	18 770,7	4,0
45	Печка ва камераҳои саноатӣ ва лабораторӣ Печи и камеры промышленные или лабораторные Ovens and chambers, industrial and laboratory	8417	3 479,9	10 123,0	2,9	2 674,5	3 729,4	1,4
46	Яҳдон, куттии яҳдон Холодильники, морозильники Refrigerator and deep freeze	8418	2 294,0	8 427,9	3,7	3 842,0	16 327,7	4,2
47	Мошинҳо, таҷхизотҳои саноатӣ барои коркарди молҳо Машины оборудование промышленное Equipments and industrial vehicle	8419	860,6	4 325,4	5,0	3 403,6	10 472,5	3,1
48	Сентрифуга ва агрегатҳои полоишӣ Центрифуги, агрегаты для очистки Centrifuges, aggregates	8421	1 135,0	5 812,1	5,1	3 035,1	11 992,4	4,0
49	Мошини зарфшӯй Машины посудомоечные Dishwasher	8422	794,6	5 490,3	6,9	2 185,8	11 389,0	5,2
50	Таҷхизоти баркашидани мол Оборудование для взвешивания товаров Weighing equipment	8423	1 107,4	1 058,9	1,0	1 271,3	1 564,3	1,2
51	Намуди гуногуни кранҳои борбардор, дастгоҳи борбардор Тали подъемные и подъемники, домкраты Lifting tackle, elevator and adjustable jack	8425	498,1	1 234,1	2,5	483,4	2 717,2	5,6
52	Намудҳои гуногуни кранҳои борбардорӣ ва боркашӣ Краны подъемные разных типов, погрузчики Cranes, loaders	8426	7 982,4	12 873,9	1,6	13 115,2	22 105,4	1,7
53	Мошини худрави борбардор Автопогрузчики Truck loader	8427	779,8	2 248,4	2,9	1 313,7	3 407,0	2,6
54	Мошинҳо ва дастгоҳи борбардор ё борфарор Машины и устройства для подъёма, погрузки Machines and hoisting device	8428	4 510,4	13 094,5	2,9	5 638,9	13 933,5	2,5
55	Булдозерҳои худрав Бульдозеры самоходные Bulldozers	8429	18 197,1	61 274,5	3,4	33 455,3	109 212,1	3,3
56	Мошинҳои пайкӯбӣ ва пармагарӣ Машины для трамбования или бурения Drilling and plug-ramming machine	8430	1 916,8	6 671,0	3,5	2 398,4	10 016,0	4,2
57	Мошинҳои кишоварзӣ барои коркарди замин Машины сельхоз. для обработки почвы Agricultural machinery for soil treatment	8432	3 766,2	3 926,6	1,0	3 551,1	4 659,4	1,3
58	Мошинҳо барои қўфтани зироатҳои кишоварзӣ Машины для обмолота сельскохозяйственных культур Machines for thresh crop	8433	1 454,5	3 987,2	2,7	2 885,7	4 167,0	1,4
59	Таҷхизоти соҳаи кишоварзӣ Оборудование для сельского хозяйства Agricultural equipment	8436	1 108,7	3 812,9	3,4	1 519,6	4 241,2	2,8
60	Мошинҳо барои тоза ва навъбандӣ кардани тухмӣ Машины для очистки и сортировки семян Machines for cleaning and assortment of seeds	8437	476,3	1 867,6	3,9	2 350,7	16 005,6	6,8

61	Таҷҳизот барои истеҳсоли маҳсулоти хӯрокворӣ Оборудование для приготовления пищевых продуктов Cooking equipment	8438	573,4	2 691,3	4,7	678,1	2 997,3	4,4
62	Таҷҳизот барои истеҳсоли маҳсулот аз қоғаз ва картон Оборудование для производства изделия из бумаги или картона Equipment for paper manufacture	8441	228,7	584,5	2,6	589,4	4 959,4	8,4
63	Мошинҳо барои истеҳсоли наҳҳои бофандагӣ Машины для подготовки текстильных волокон Equipment for textile fiber	8445	2 051,5	4 859,7	2,4	567,0	830,9	1,5
64	Таҷҳизот ва қисмҳои эҳтиётии ёрирасон Оборудование и запчасти вспомогательное Parts and supporting machine	8448	91,8	1 736,4	18,9	16,8	808,9	48,1
65	Мошинҳои ҷомашӯй Машины стиральные Washing machine	8450	2 504,4	6 583,0	2,6	3 280,2	9 050,8	2,8
66	Мошинҳои дарздӯзӣ, ҷиҳози онҳо Машины швейные, мебель для них Sewing machine	8452	634,9	1 512,5	2,4	648,0	1 619,6	2,5
67	Мошини коркарди филизот Машины для обработки металлов Fabrication machinery	8462	1 404,4	3 700,6	2,6	922,5	1 486,6	1,6
68	Дастгоҳҳо барои коркарди филизот, ғайраҳо Станки для обработки металлов прочие Machine for metalworking	8463	167,3	475,1	2,8	564,0	1 294,0	2,3
69	Дастгоҳи сангтарошӣ Станки для обработки камня Machine for stone working	8464	1 371,6	2 527,2	1,8	1 205,2	3 258,3	2,7
70	Дастгоҳ барои коркарди дарахт Станки для обработки дерева Machine for processing	8465	957,1	1 266,8	1,3	1 534,6	2 046,5	1,3
71	Мошинҳои ҳисоб ва блокҳои он Вычислительные машины и их блоки Mathematical equipment	8471	50,7	7 399,9	146,1	98,3	13 952,9	141,9
72	Таҷҳизоти коркарди сангҳо Оборудование для сортировки, измельчения грунта, камня Grading equipment, soil and stone breaking	8474	15 921,0	31 857,5	2,0	47 183,5	82 027,6	1,7
73	Таҷҳизот барои коркарди резина ва пластмасса Оборудование для обработ. резины и пластмасс Machines for plastic and rubber	8477	4 316,8	10 266,3	2,4	2 335,4	6 934,1	3,0
74	Мошинҳо ва таҷҳизотҳои табиноти махсус Машины и оборудования специального назначения Machines special-purpose equipment	8479	2 499,6	12 818,7	5,1	2 776,3	7 829,7	2,8
75	Кранҳои клапанӣ барои қубурҳои обгузар Краны клапаны для трубопроводов, котлов Cranes for pipelines	8481	1 591,6	5 680,1	3,6	2 784,6	9 205,1	3,3
76	Валҳои трансмиссионӣ ва кривошипҳо Валы трансмиссионные и кривошипы Power transmission shaft	8483	370,1	2 522,5	6,8	448,9	3 924,1	8,7
77	Трансформаторҳои барқӣ, табдилдиҳандаи статикии барқ (ғалтакҳо) Трансформаторы электрические, статические электрические преобразователи (выпрям., катушки индуктив.) Electric transformers, static and electric transformers (rectifier unit, air-core inductances)	8504	2 241,2	18 065,0	8,1	2 853,5	29 289,1	10,3
78	Обгармунакҳои барқӣ Водонагреватели электрические Electric water heaters	8516	4 438,5	7 823,6	1,8	5 435,3	11 110,6	2,0
79	Дастгоҳҳои телефонӣ ё ин ки телеграфӣ Аппараты телефонные или телеграфные Telephone sets or telegraph devices	8517	211,7	26 388,7	124,7	733,9	67 337,1	91,7
80	Таҷҳизоти интиқоли алоқаи радиотелефонӣ Аппаратура передающая для радиотелефонной связи Radiotelephone transmission equipment	8525	31,8	2 732,9	85,8	31,1	1 255,8	40,4
81	Аппаратураи қабули алоқаи телевизионӣ Аппаратура приемная для телевизионной связи Receiving equipment for television communication	8528	352,8	5 922,3	16,8	605,8	6 978,5	11,5
82	Контейнерҳо Контейнеры Container	8609	20 463,6	4 657,7	0,2	19 539,4	5 173,3	0,3
83	Тракторҳо Тракторы Tractor	8701	5 397,5	12 762,6	2,4	6 542,2	16 509,1	2,5
84	Мошини сабукрав Автомобили легковые Cars	8703	31 864,0	275 567,8	8,6	42 945,3	351 747,1	8,2

85	Мошини боркаш Автомобили грузовые Trucks	8704	24 981,3	83 658,9	3,3	44 988,5	127 833,3	2,8
86	Автомобилҳои таъиноти махсус Автомобили специального назначения Cars specially allocation	8705	9 611,9	33 889,9	3,5	12 217,1	32 153,1	2,6
87	Асбобу дастгоҳи тиббӣ Приборы и устройства для медицины Units and Apparatus for medicine	9018	904,8	9 410,4	10,4	1 292,2	14 535,9	11,2
88	Дигар молҳо Прочие товары Other goods			620 672,3			1 002 930,1	
	Ҳамагӣ аз рӯи водирот Всего по импорту Total on import			1 545 309,1			2 325 603,3	

23. Тавозуни хизматрасони байналмилалӣ (ҳаз. долл. ИМА)
Баланс международных услуг (в тыс. долл. США)
Balance of International Services (in thousand USD)

	Сол / Год / Year					
	2024			2025		
	дар маҷмӯъ консолид. consolidated	қишвар. ИДМ страни СНГ CIS countries	қишвар. ҲД страни ДЗ FA countries	дар маҷмӯъ консолид. consolidated	қишвар. ИДМ страни СНГ CIS countries	қишвар. ҲД страни ДЗ FA countries
ХИЗМАТРАСОНИХО УСЛУГИ SERVICES	-736 397,8	-459 074,2	-277 323,5	-975 696,7	-678 697,3	-296 999,4
Кредит Кредит Credits	194 650,9	128 849,1	65 801,8	168 191,8	82 365,4	85 826,4
Дебет Дебет Debits	931 048,7	587 923,3	343 125,3	1 143 888,5	761 062,7	382 825,8
1. Хизматрасонӣ барои коркарди захираҳои модии дигар тарафҳо ҲИСОБ 1. Услуги по обработке материальных ресурсов, принадлежащих другим сторонам РАСЧЕТ 1. Manufacturing services on physical inputs owned by others COMPUTING	24 276,6	-36,9	24 313,5	20 827,2	-243,9	21 071,1
Кредит Кредит Credits	26 903,8	11,8	26 892,0	21 947,4	0,0	21 947,4
Дебет Дебет Debits	2 627,2	48,7	2 578,5	1 120,2	243,9	876,3
Барои маълумот: 1.1. Молҳои коркардшаванда Справочно: 1.1. Товары для обработки reference: 1.1. Goods for services	434 430,8	-75 367,2	509 797,9	433 723,1	10 951,7	422 771,5
Кредит Кредит Credits	524 502,2	14 703,3	509 798,9	535 482,1	10 977,1	524 505,0
Дебет Дебет Debits	90 071,4	90 070,4	1,0	101 758,9	25,4	101 733,5
молҳои дар ҳудуди ҶТ коркардшаванда товары для переработки на территории РТ goods for processing in the Republic of Tajikistan	93 510,6	-75 367,2	168 877,8	106 088,0	10 951,7	95 136,3
Кредит Кредит Credits	183 582,1	14 703,3	168 878,8	207 846,9	10 977,1	196 869,8
Дебет Дебет Debits	90 071,4	90 070,4	1,0	101 758,9	25,4	101 733,5
молҳои дар хориҷа коркардшаванда товары для переработки за границей goods for processing abroad	297 574,0	0,0	297 574,0	327 635,2	0,0	327 635,2
Кредит Кредит Credits	297 574,0	0,0	297 574,0	327 635,2	0,0	327 635,2
Дебет Дебет Debits	0,0	0,0	0,0	0,0	0,0	0,0
2. Таъмир ва хизматрасони техникае, ки ба дигар гурӯҳҳо шомил нест 2. Услуги по ремонту и техобслуживанию, не отнесенные к др. категориям 2 Maintenance and repair services n.i.e.	-11 173,4	-4 597,1	-6 576,3	-7 514,3	-1 130,0	-6 384,4
Кредит Кредит Credits	165,4	159,8	5,7	1 321,9	25,9	1 296,0
Дебет Дебет Debits	11 338,8	4 756,9	6 582,0	8 836,2	1 155,9	7 680,4
3. Хизматрасони нақлиётӣ (аз ҷумла хизмати почта ва пайк) 3. Транспортные услуги (вкл. почтовые и курьерские) 3. Transport	-541 550,1	-353 654,6	-187 895,4	-671 080,4	-460 611,0	-210 469,4
Кредит Кредит Credits	93 863,7	82 390,8	11 472,9	68 077,0	46 754,4	21 322,6
Дебет Дебет Debits	635 413,8	436 045,5	199 368,3	739 157,4	507 365,4	231 792,0

3.1 Нақлиёти роҳи оҳан 3.1. Железнодорожный транспорт 3.1. Rail transport		-389 922,0	-372 821,2	-17 100,8	-469 306,6	-442 182,2	-27 124,4
	Кредит Кредит Credits	4 421,7	3 612,4	809,3	5 976,1	5 688,7	287,4
	Дебет Дебет Debits	394 343,7	376 433,6	17 910,1	475 282,7	447 870,9	27 411,8
3.1.1 мусофирбар 3.1.1 пассажирский 3.1.1. passenger		-1 117,7	-790,0	-327,7	-2 119,3	-2 119,3	0,0
	Кредит Кредит Credits	975,5	882,7	92,8	1 344,6	1 344,6	0,0
	Дебет Дебет Debits	2 093,2	1 672,7	420,5	3 463,9	3 463,9	0,0
3.1.2 борбар (боркаш) 3.1.2. грузовой 3.1.2. freight		-389 885,4	-372 564,9	-17 320,4	-468 463,6	-441 339,2	-27 124,4
	Кредит Кредит Credits	2 343,7	2 184,8	158,9	3 339,4	3 052,0	287,4
	Дебет Дебет Debits	392 229,0	374 749,7	17 479,3	471 803,0	444 391,2	27 411,8
3.1.3. дигар 3.1.3. прочий 3.1.3. other		1 081,1	533,8	547,3	1 276,3	1 276,3	0,0
	Кредит Кредит Credits	1 102,6	545,0	557,6	1 292,1	1 292,1	0,0
	Дебет Дебет Debits	21,5	11,2	10,3	15,8	15,8	0,0
3.2. Нақлиёти автомобилӣ 3.2. Автомобильный транспорт 3.2. Motor transport		-156 887,6	-16 437,1	-140 450,4	-185 461,0	-161,3	-185 299,7
	Кредит Кредит Credits	192,2	140,7	51,5	11,4	0,0	11,4
	Дебет Дебет Debits	157 079,8	16 577,9	140 501,9	185 472,4	161,3	185 311,1
3.2.1. мусофирбар 3.2.1. пассажирский 3.2.1. passenger		12,5	12,5	0,0	0,0	0,0	0,0
	Кредит Кредит Credits	12,5	12,5	0,0	0,0	0,0	0,0
	Дебет Дебет Debits	0,0	0,0	0,0	0,0	0,0	0,0
3.2.2. борбар (боркаш) 3.2.2. грузовой 3.2.2. freight		-156 900,1	-16 449,7	-140 450,4	-185 461,0	-161,3	-185 299,7
	Кредит Кредит Credits	179,7	128,2	51,5	11,4	0,0	11,4
	Дебет Дебет Debits	157 079,8	16 577,9	140 501,9	185 472,4	161,3	185 311,1
3.2.3. дигар 3.2.3. прочий 3.2.3. other		0,0	0,0	0,0	0,0	0,0	0,0
	Кредит Кредит Credits	0,0	0,0	0,0	0,0	0,0	0,0
	Дебет Дебет Debits	0,0	0,0	0,0	0,0	0,0	0,0
3.3. Нақлиёти ҳавой 3.3. Воздушный транспорт 3.3. Air transport		28 738,1	58 885,1	-30 146,9	9 311,5	6 723,6	2 587,9
	Кредит Кредит Credits	88 082,1	77 673,8	10 408,4	61 033,9	40 788,0	20 245,9
	Дебет Дебет Debits	59 344,0	18 788,7	40 555,3	51 722,4	34 064,4	17 658,0

3.3.1. мусофирбар 3.3.1. пассажирский 3.3.1. passenger		68 756,3	59 642,9	9 113,3	34 564,8	18 006,5	16 558,4
	Кредит Кредит Credits	68 872,2	59 758,9	9 113,3	34 637,1	18 078,7	16 558,4
	Дебет Дебет Debits	116,0	116,0	0,0	72,2	72,2	0,0
3.3.2. борбар (боркаш) 3.3.2. грузовой 3.3.2. freight		3 966,7	17 788,6	-13 821,8	13 036,1	13 423,0	-386,9
	Кредит Кредит Credits	19 083,6	17 788,6	1 295,1	14 897,6	13 423,0	1 474,6
	Дебет Дебет Debits	15 116,9	0,0	15 116,9	1 861,5	0,0	1 861,5
3.3.3. дигар 3.3.3. прочий 3.3.3. other		-43 984,9	-18 546,5	-25 438,4	-38 289,4	-24 705,8	-13 583,6
	Кредит Кредит Credits	126,3	126,3	0,0	11 499,3	9 286,4	2 212,9
	Дебет Дебет Debits	44 111,2	18 672,8	25 438,4	49 788,7	33 992,2	15 796,5
3.4. Дигар намуди нақлиёт 3.4. Другие виды транспорта 3.4. other modes of transport		-23 274,1	-23 281,4	7,3	-25 416,5	-24 991,1	-425,5
	Кредит Кредит Credits	1 167,6	963,9	203,7	1 046,6	277,7	768,9
	Дебет Дебет Debits	24 441,7	24 245,3	196,4	26 463,2	25 268,8	1 194,3
3.4.1. мусофирбар 3.4.1. пассажирский 3.4.1. passenger		0,0	0,0	0,0	0,0	0,0	0,0
	Кредит Кредит Credits	0,0	0,0	0,0	0,0	0,0	0,0
	Дебет Дебет Debits	0,0	0,0	0,0	0,0	0,0	0,0
3.4.2. борбар (боркаш) 3.4.2. грузовой 3.4.2. freight		26,2	29,2	-3,1	-27,9	0,0	-27,9
	Кредит Кредит Credits	880,1	866,5	13,6	146,7	106,1	40,6
	Дебет Дебет Debits	82,3	26,7	55,6	27,9	0,0	27,9
3.4.3. дигар 3.4.3. прочий 3.4.3. other		-17 178,0	-17 227,4	49,4	-19 942,6	-19 504,4	-438,2
	Кредит Кредит Credits	262,0	71,8	190,2	846,9	118,6	728,2
	Дебет Дебет Debits	17 440,0	17 299,2	140,8	20 789,5	19 623,0	1 166,4
3.5. Хизмати почта ва хадамоти пайкӣ 3.5. Почтовые услуги и услуги курьерской связи 3.5. Postal and courier services		-204,6	0,0	-204,6	-216,7	0,0	-216,7
	Кредит Кредит Credits	0,0	0,0	0,0	0,0	0,0	0,0
	Дебет Дебет Debits	204,6	0,0	204,6	216,7	0,0	216,7
Барои ҳама намуди нақлиёт В отношении всех видов транспорта For all modes of transport							
3.5.1. мусофирбар 3.5.1. пассажирский 3.5.1. passenger		67 651,1	58 865,5	8 785,6	32 445,5	15 887,2	16 558,4
	Кредит Кредит Credits	69 860,2	60 654,1	9 206,1	35 981,6	19 423,3	16 558,4

	Дебет Дебет Debits	2 209,1	1 788,6	420,5	3 536,1	3 536,1	0,0
3.5.2. борбар (боркаш) 3.5.2. грузовой 3.5.2. freight		-542 020,9	-370 386,2	-171 634,7	-640 769,1	-427 971,5	-212 797,7
	Кредит Кредит Credits	22 487,1	20 968,1	1 519,0	18 395,7	16 581,0	1 814,7
	Дебет Дебет Debits	564 508,0	391 354,3	173 153,7	659 164,8	444 552,5	214 612,3
3.5.3. дигар 3.5.3. прочий 3.5.3. other		-67 018,8	-42 133,9	-24 884,9	-62 583,4	-48 526,7	-14 056,7
	Кредит Кредит Credits	1 516,4	768,7	747,8	13 699,7	10 750,2	2 949,5
	Дебет Дебет Debits	68 535,2	42 902,5	25 632,7	76 283,1	59 276,9	17 006,3
4. Сафарҳо 4. Поездки 4. Travel		1 223,1	-2 725,1	3 948,1	-8 561,3	-591,4	-7 969,8
	Кредит Кредит Credits	20 096,6	5 467,7	14 628,9	31 350,2	10 139,1	21 211,1
	Дебет Дебет Debits	18 873,6	8 192,8	10 680,8	39 911,5	10 730,6	29 180,9
4.1. Корӣ 4.1. Деловые 4.1. Business		1 374,7	-313,1	1 687,8	-4 119,7	-2 125,7	-1 993,9
	Кредит Кредит Credits	7 596,7	1 422,4	6 174,3	13 506,9	2 000,6	11 506,2
	Дебет Дебет Debits	6 222,0	1 735,6	4 486,5	17 626,5	4 126,4	13 500,2
4.1.1. Хариди молу хизматрасонӣ аз ҷониби коргарони наздисарҳадӣ ва мавсимӣ ва дигарҳо 4.1.1. Приобретение товаров и услуг приграничными, сезонными и др. работниками 4.1.1. Acquisition of goods and services by border, seasonal, and other short-term workers		-166,6	-454,8	288,3	-11 827,4	-2 146,7	-9 680,8
	Кредит Кредит Credits	4 819,5	1 280,7	3 538,8	5 715,4	1 954,8	3 760,6
	Дебет Дебет Debits	4 986,1	1 735,6	3 250,5	17 542,8	4 101,4	13 441,4
4.1.2. Дигар 4.1.2. Прочее 4.1.2. Other		1 541,2	141,7	1 399,5	7 707,8	20,9	7 686,8
	Кредит Кредит Credits	2 777,2	141,7	2 635,5	7 791,5	45,9	7 745,7
	Дебет Дебет Debits	1 236,0	0,0	1 236,0	83,7	24,9	58,8
4.2. Шахсӣ 4.2. Личные 4.2. Personal		-151,6	-2 412,0	2 260,4	-4 441,6	1 534,3	-5 975,9
	Кредит Кредит Credits	12 499,9	4 045,3	8 454,6	17 843,4	8 138,5	9 704,8
	Дебет Дебет Debits	12 651,5	6 457,3	6 194,3	22 285,0	6 604,2	15 680,7
4.2.1. Бинобар вазъи саломатӣ (Табобат) 4.2.1. В связи с состоянием здоровья 4.2.1. Health-related		-4 404,5	74,9	-4 479,4	-6 887,1	-182,6	-6 704,5
	Кредит Кредит Credits	175,4	164,3	11,1	11,3	11,1	0,2
	Дебет Дебет Debits	4 580,0	89,4	4 490,6	6 898,4	193,7	6 704,7
4.2.2. Барои таҳсил 4.2.2. В целях получения образования 4.2.2. Education-related		4 252,9	-2 486,8	6 739,8	2 445,5	1 716,9	728,6

	Кредит Кредит Credits	12 324,5	3 881,0	8 443,5	17 832,1	8 127,4	9 704,7
	Дебет Дебет Debits	8 071,6	6 367,8	1 703,7	15 386,6	6 410,5	8 976,0
4.2.3. Дигар 4.2.3. Прочее 4.2.3. Other		0,0	0,0	0,0	0,0	0,0	0,0
	Кредит Кредит Credits	0,0	0,0	0,0	0,0	0,0	0,0
	Дебет Дебет Debits	0,0	0,0	0,0	0,0	0,0	0,0
5. Сохтмон 5. Строительство 5. Construction		-81 925,6	815,6	-82 741,2	-48 931,6	812,4	-49 744,0
	Кредит Кредит Credits	815,6	815,6	0,0	6 113,4	4 718,4	1 395,0
	Дебет Дебет Debits	82 741,2	0,0	82 741,2	55 045,0	3 906,0	51 139,0
5.1. Сохтмон берун аз ҳудуди Ҷумҳурии Тоҷикистон 5.1. Строительство за пределами Республики Таджикистан 5.1. Construction abroad		0,0	0,0	0,0	0,0	0,0	0,0
	Кредит Кредит Credits	0,0	0,0	0,0	0,0	0,0	0,0
	Дебет Дебет Debits	0,0	0,0	0,0	0,0	0,0	0,0
5.2. Сохтмон дар ҳудуди Ҷумҳурии Тоҷикистон 5.2. Строительство на территории Республики Таджикистан 5.2. Construction in the Republic of Tajikistan		-81 925,6	815,6	-82 741,2	-48 931,6	812,4	-49 744,0
	Кредит Кредит Credits	815,6	815,6	0,0	6 113,4	4 718,4	1 395,0
	Дебет Дебет Debits	82 741,2	0,0	82 741,2	55 045,0	3 906,0	51 139,0
6. Хизматрасониҳои бахши суғурта ва таъмини нафақа 6. Услуги в области страхования и пенсионного обеспечения 6. Insurance and pension services		-1 735,8	-744,4	-991,3	-1 444,3	-900,1	-544,2
	Кредит Кредит Credits	247,2	96,9	150,3	327,0	20,5	306,6
	Дебет Дебет Debits	1 982,9	841,3	1 141,7	1 771,3	920,6	850,8
6.1. Суғуртаи мустақим 6.1. Прямое страхование 6.1. Direct insurance		-1 718,9	-731,6	-987,3	-1 359,9	-900,1	-459,8
	Кредит Кредит Credits	167,1	96,9	70,2	327,0	20,5	306,6
	Дебет Дебет Debits	1 886,0	828,5	1 057,5	1 687,0	920,6	766,4
6.2. Аз нав суғуртакунӣ 6.2. Перестрахование 6.2. Reinsurance		0,0	0,0	0,0	0,0	0,0	0,0
	Кредит Кредит Credits	0,0	0,0	0,0	0,0	0,0	0,0
	Дебет Дебет Debits	0,0	0,0	0,0	0,0	0,0	0,0
6.3. Хизматрасониҳои фаръии суғурта 6.3. Вспомогательные страховые услуги 6.3. Auxiliary insurance services		0,0	0,0	0,0	0,0	0,0	0,0
	Кредит Кредит Credits	0,0	0,0	0,0	0,0	0,0	0,0

	Дебет Дебет Debits	0,0	0,0	0,0	0,0	0,0	0,0
6.4. Хизматрасонии таъмини нафақа ва додани кафолатҳои стандартӣ 6.4. Услуги в области пенсионного обеспечения и предоставления 6.4. Pension and standardized guarantee services		67,3	-12,8	80,1	0,0	0,0	0,0
	Кредит Кредит Credits	80,1	0,0	80,1	0,0	0,0	0,0
	Дебет Дебет Debits	12,8	12,8	0,0	0,0	0,0	0,0
6.5. Дигар 6.5. Прочие 6.5. Other		-79,9	0,0	-79,9	-84,4	0,0	-84,4
	Кредит Кредит Credits	0,0	0,0	0,0	0,0	0,0	0,0
	Дебет Дебет Debits	79,9	0,0	79,9	84,4	0,0	84,4
7. Хизматрасонии молиявӣ 7. Финансовые услуги 7. Financial services		-90 227,6	-82 172,9	-8 054,6	-200 200,8	-195 295,5	-4 905,2
	Кредит Кредит Credits	41 041,9	36 718,5	4 323,4	16 844,0	10 125,6	6 718,4
	Дебет Дебет Debits	131 269,5	118 891,5	12 378,0	217 044,8	205 421,2	11 623,6
7.1. Хизматрасоние, ки маблағи он ошкоро гирифта мешавад, 7.1. Услуги, за кот. взимается плата в явной форме, и др. фин. 7.1. Explicitly charged and other financial services		-90 227,6	-82 172,9	-8 054,6	-200 200,8	-195 295,5	-4 905,2
	Кредит Кредит Credits	41 041,9	36 718,5	4 323,4	16 844,0	10 125,6	6 718,4
	Дебет Дебет Debits	131 269,5	118 891,5	12 378,0	217 044,8	205 421,2	11 623,6
7.2. Хизматрасонии миёнаравии молиявӣ ғайримустақим ҳисобшаванда 7.2. Услуги по фин. посредничеству, измеряемые косвенным образом (УФПИК) 7.2. Financial intermediation services indirectly measured (FISIM)		0,0	0,0	0,0	0,0	0,0	0,0
	Кредит Кредит Credits	0,0	0,0	0,0	0,0	0,0	0,0
	Дебет Дебет Debits	0,0	0,0	0,0	0,0	0,0	0,0
8. Ҳаққи хизмати истифодаи моликияти зеҳнӣ 8. Плата за использование интеллектуальной собственности 8. Charges for the use of intellectual property n.i.e.		-129,8	-129,8	0,0	-37,0	-37,0	0,0
	Кредит Кредит Credits	0,0	0,0	0,0	0,0	0,0	0,0
	Дебет Дебет Debits	129,8	129,8	0,0	37,0	37,0	0,0
9. Хизматрасонии телекоммуникасионӣ, компютерӣ ва иттилоотӣ 9. Телекоммуникационные, компьютерные и информационные 9. Telecommunications, computer, and information services		-6 276,2	-1 073,8	-5 202,4	-5 440,8	-1 184,1	-4 256,8
	Кредит Кредит Credits	2 015,8	1 552,4	463,4	2 982,9	1 506,3	1 476,6
	Дебет Дебет Debits	8 292,0	2 626,2	5 665,8	8 423,7	2 690,4	5 733,4
9.1. Хизматрасонии телекоммуникасионӣ 9.1. Телекоммуникационные услуги 9.1. Telecommunications services		-490,5	-223,1	-267,4	210,6	-501,7	712,4

	Кредит Кредит Credits	489,9	130,8	359,1	1 338,3	126,3	1 212,1
	Дебет Дебет Debits	980,5	354,0	626,5	1 127,7	628,0	499,7
9.2. Хизматрасони компютерӣ 9.2. Компьютерные услуги 9.2. Computer services		-5 566,1	-778,7	-4 787,3	-5 525,5	-704,7	-4 820,8
	Кредит Кредит Credits	1 519,2	1 419,3	99,9	1 616,4	1 357,4	259,0
	Дебет Дебет Debits	7 085,2	2 198,0	4 887,2	7 141,9	2 062,1	5 079,8
9.3. Хизматрасони иттилоотӣ 9.3. Информационные услуги 9.3. Information services		-219,6	-71,9	-147,7	-126,0	22,3	-148,3
	Кредит Кредит Credits	6,7	2,3	4,4	28,2	22,6	5,6
	Дебет Дебет Debits	226,3	74,2	152,0	154,2	0,3	153,9
10. Дигар хизматрасони корӣ 10. Другие деловые услуги 10. Other business services		-23 622,1	-12 016,5	-11 605,6	-36 368,8	-17 843,2	-18 525,7
	Кредит Кредит Credits	6 631,9	1 155,9	5 476,1	14 513,5	7 383,7	7 129,9
	Дебет Дебет Debits	30 254,0	13 172,3	17 081,6	50 882,4	25 226,9	25 655,5
10.1. Хизматрасонӣ дар соҳаи корҳои илмӣ тадқиқотӣ ва озмоишию конструкторӣ 10.1. Услуги в обл. научно-исследов. и опытно-констр. работ НИОКР) 10.1. Research and development services		-2 677,4	89,4	-2 766,9	-1 488,4	98,5	-1 586,9
	Кредит Кредит Credits	118,0	92,5	25,4	100,8	98,5	2,4
	Дебет Дебет Debits	2 795,4	3,1	2 792,3	1 589,3	0,0	1 589,3
10.2. Хизматрасони касбӣ ва машваратӣ дар соҳаи идорасозӣ 10.2. Профес-ые услуги и консультационные услуги в обл. управления 10.2. Professional and management consulting services		1 061,0	-1 683,6	2 744,6	-3 238,1	-5 732,5	2 494,4
	Кредит Кредит Credits	4 435,5	309,8	4 125,6	4 563,1	613,8	3 949,3
	Дебет Дебет Debits	3 374,5	1 993,4	1 381,1	7 801,1	6 346,2	1 454,9
10.2.1. Хизматрасони ҳуқуқӣ 10.2.1. Юридические услуги 10.2.1. Legal services		-421,9	-91,6	-330,4	-6 512,3	-5 744,9	-767,4
	Кредит Кредит Credits	118,4	69,0	49,4	529,6	497,5	32,2
	Дебет Дебет Debits	540,3	160,6	379,8	7 042,0	6 242,4	799,6
10.2.2. Хизматрасони ҳисобдорӣ 10.2.2. Бухгалтерские услуги 10.2.2. Accounting services		-149,3	-12,6	-136,7	-68,0	-58,5	-9,5
	Кредит Кредит Credits	0,0	0,0	0,0	21,8	21,8	0,0
	Дебет Дебет Debits	149,3	12,6	136,7	89,8	80,3	9,5
10.2.3. Хизматрасонӣ дар соҳаи идорасозӣ 10.2.3. Услуги в области управления 10.2.3. Services in management sphere		952,5	-1 656,7	2 609,2	2 923,3	9,5	2 913,8
	Кредит Кредит Credits	3 596,0	150,8	3 445,2	3 566,8	33,0	3 533,8

	Дебет Дебет Debits	2 643,4	1 807,5	836,0	643,4	23,5	619,9
10.2.4. Реклама, маркетинг 10.2.4. Реклама, маркетинг 10.2.4. Advertisementm, marketing		679,6	77,2	602,4	418,9	61,4	357,5
	Кредит Кредит Credits	721,1	90,0	631,1	444,8	61,4	383,4
	Дебет Дебет Debits	41,5	12,8	28,7	25,9	0,0	25,9
10.2.5. Дигар 10.2.5. Прочие 10.2.5. Other		0,0	0,0	0,0	0,0	0,0	0,0
	Кредит Кредит Credits	0,0	0,0	0,0	0,0	0,0	0,0
	Дебет Дебет Debits	0,0	0,0	0,0	0,0	0,0	0,0
10.3. Хизматрасонии техникии марбут ба савдо ва дигар хизматрасонии корӣ 10.3. Технические, связанные с торговлей и проч. деловые услуги 10.3. Technical, related with trade and other services		-22 005,6	-10 422,3	-11 583,3	-31 642,3	-12 209,2	-19 433,1
	Кредит Кредит Credits	2 078,5	753,5	1 325,0	9 849,6	6 671,4	3 178,2
	Дебет Дебет Debits	24 084,1	11 175,8	12 908,3	41 492,0	18 880,6	22 611,4
10.3.1. Хизматрасонии меъморӣ, муҳандисӣ ва дигар хизматрасониҳои техники 10.3.1. Архитектурные, инженерные и другие технические услуги 10.3.1. Architectural, engineering and other technical services		-5 832,3	-410,6	-5 421,8	-12 296,8	-1 124,2	-11 172,7
	Кредит Кредит Credits	425,8	0,0	425,8	73,5	0,0	73,5
	Дебет Дебет Debits	6 258,1	410,6	5 847,6	12 370,3	1 124,2	11 246,2
10.3.2. Коркарди партовҳо, мубориза ба олудашавии муҳити 10.3.2. Переработка отходов, борьба с загрязнением окруж. среды 10.3.2. Waste utilization, environmental control		0,0	0,0	0,0	0,0	0,0	0,0
	Кредит Кредит Credits	0,0	0,0	0,0	0,0	0,0	0,0
	Дебет Дебет Debits	0,0	0,0	0,0	0,0	0,0	0,0
10.3.3. Хизматрасонӣ дар соҳаи кишоварзӣ ва саноати истихроҷи маъдан 10.3.3. Услуги в обл. с.х. и горнодобывающей промышленности 10.3.3. Services in minerals industry sphere		0,0	0,0	0,0	0,0	0,0	0,0
	Кредит Кредит Credits	0,0	0,0	0,0	0,0	0,0	0,0
	Дебет Дебет Debits	0,0	0,0	0,0	0,0	0,0	0,0
10.3.4. Хизматрасонии лизинги амалиётӣ 10.3.4. Услуги операционного лизинга 10.3.4. Operative leasing services		0,0	0,0	0,0	0,0	0,0	0,0
	Кредит Кредит Credits	0,0	0,0	0,0	0,0	0,0	0,0
	Дебет Дебет Debits	0,0	0,0	0,0	0,0	0,0	0,0
10.3.5. Хизматрасонии марбут ба савдо 10.3.5. Связанные с торговлей услуги 10.3.5. trade related services (now on-selling)		0,0	0,0	0,0	0,0	0,0	0,0

	Кредит Кредит Credits	0,0	0,0	0,0	0,0	0,0	0,0
	Дебет Дебет Debits	0,0	0,0	0,0	0,0	0,0	0,0
10.3.6. Дигарҳо 10.3.6. Прочие 10.3.6. Other		-16 173,3	-10 011,8	-6 161,6	-19 345,5	-11 085,0	-8 260,5
	Кредит Кредит Credits	1 652,7	753,5	899,2	9 776,2	6 671,4	3 104,7
	Дебет Дебет Debits	17 826,0	10 765,2	7 060,8	29 121,7	17 756,5	11 365,2
11. Хизматрасонӣ ба шахсони алоҳида ва хизматрасонӣ дар соҳаи фарҳанг ва фароғат 11. Услуги частным лицам и услуги в сфере культуры и отдыха 11. Personal, cultural, and recreational services		-1 297,0	-1 034,1	-262,8	-156,3	-156,3	0,0
	Кредит Кредит Credits	301,2	301,2	0,0	725,6	725,6	0,0
	Дебет Дебет Debits	1 598,1	1 335,3	262,8	881,9	881,9	0,0
11.1. Хизматрасонии аудиовизуалӣ ва хизматҳои ба он вобаста 11.1. Аудиовизуальные и связанные с ними услуги 11.1. Audiovisual and related services		0,0	0,0	0,0	0,0	0,0	0,0
	Кредит Кредит Credits	0,0	0,0	0,0	0,0	0,0	0,0
	Дебет Дебет Debits	0,0	0,0	0,0	0,0	0,0	0,0
11.2. Дигар хизматрасониҳо ба шахсони алоҳида ва хизматрасонӣ дар соҳаи фарҳанг ва фароғат 11.2. Прочие услуги частным лицам и услуги в сфере культуры и отдыха 11.2. Other personal, cultural, and recreational services		-1 297,0	-1 034,1	-262,8	-156,3	-156,3	0,0
	Кредит Кредит Credits	301,2	301,2	0,0	725,6	725,6	0,0
	Дебет Дебет Debits	1 598,1	1 335,3	262,8	881,9	881,9	0,0
12. Молҳо ва хизматрасониҳои давлатӣ, ки ба дигар гурӯҳҳо шомил 12. Государственные товары и услуги, не отнесенные к др. категориям 12. Government goods and services n.i.e.		-3 960,1	-1 704,6	-2 255,5	-16 788,4	-1 517,2	-15 271,2
	Кредит Кредит Credits	2 567,8	178,6	2 389,2	3 988,8	965,9	3 022,9
	Дебет Дебет Debits	6 527,9	1 883,2	4 644,7	20 777,1	2 483,1	18 294,0
12.1. Молу хизматрасонӣ, ки ба сафоратхонаҳо, пойгоҳҳои низомӣ ва созмонҳои байналмилалӣ расонида мешаванд 12.1. Тов. и усл., пост-ые и получ-ые посол-ми, воен. базами и межд. организац. 12.1 Goods and services delivered or received by embassies, military bases and international organizations		-559,4	-615,0	55,6	-13 537,0	-584,5	-12 952,5
	Кредит Кредит Credits	1 504,3	99,9	1 404,3	453,8	83,8	370,0
	Дебет Дебет Debits	2 063,6	714,9	1 348,7	13 990,7	668,3	13 322,5

12.2. Дигар хизматрасониҳое, ки ба мақомоти идории давлай расонида мешавад. 12.2. Другие услуги, поставляемые и получаемые органами гос.управления 12.2. Other services delivered or received by government						
	0,0	0,0	0,0	0,0	0,0	0,0
Кредит Кредит Credits	0,0	0,0	0,0	0,0	0,0	0,0
Дебет Дебет Debits	0,0	0,0	0,0	0,0	0,0	0,0
12.3. Хизматрасониҳои марбут ба туризм (саёҳат) ҳангоми сафар 12.3. Связанные с туризмом услуги в сфере поездок и пассажирского транспорта 12.3. Tourism-related services in travel and passenger transport						
	0,0	0,0	0,0	0,0	0,0	0,0
Кредит Кредит Credits	0,0	0,0	0,0	0,0	0,0	0,0
Дебет Дебет Debits	0,0	0,0	0,0	0,0	0,0	0,0

		2024		2025	
		Содирот Экспорт Export	Воридот Импорт Import	Содирот Экспорт Export	Воридот Импорт Import
1.	Ҳамагӣ (аз он ҷумла): Всего (в том числе :) Total (Including:)	194 650,9	931 048,7	168 191,8	1 143 888,5
1.1.	Кишварҳои ИДМ Страны СНГ CIS countries	128 224,9	215 104,7	83 582,0	334 877,3
1.1.1.	Кишварҳои ИИАО Страны ЕврАзЭС EAEU countries	123 775,1	174 661,3	73 119,2	289 235,8
1.1.1.1.	Беларус Беларусь Belarus	138,2	215,2	476,9	325,2
1.1.1.2.	Қазоқистон Казахстан Kazakhstan	6 019,0	14 342,9	7 737,0	20 978,3
1.1.1.3.	Қирғизистон Кыргызстан Kyrgyzstan	294,9	2 407,2	1 007,2	2 362,6
1.1.1.4.	Русия Россия Russia	117 323,0	157 695,9	63 898,2	265 569,7
1.1.2.	Кишварҳои ғайри ИИАО Страны вне ЕврАзЭС Non EurAsEC countries	4 449,9	40 443,5	10 462,8	45 641,6
1.1.2.1.	Озарбойҷон Азербайджан Azerbaijan	32,0	863,6	221,1	842,6
1.1.2.2.	Арманистон Армения Armenia	183,2	218,8	98,8	406,1
1.1.2.3.	Гурҷистон Грузия Georgia	275,6	273,6	1 216,6	164,8
1.1.2.4.	Молдова Молдова Moldova	6,9	2,1	35,7	12,3
1.1.2.5.	Туркманистон Туркменистан Turkmenistan	267,3	2 670,3	795,5	4 612,2
1.1.2.6.	Ўзбекистон Узбекистан Uzbekistan	3 630,8	35 980,1	8 023,0	38 764,2
1.1.2.7.	Украина Украина Ukraine	54,0	435,0	72,1	839,3
1.2.	Кишварҳои хориҷии дур Страны дальнего зарубежья Far abroad countries	38 510,8	171 795,2	61 385,2	167 725,1
1.2.1.	Аврупо Европа Europa	10 802,9	40 624,2	16 811,7	49 132,5
1.2.1.1.	Австрия Австрия Austria	323,1	225,7	394,2	572,2
1.2.1.2.	Албания Албания Albania	23,1	11,4	3,8	17,0

1.2.1.3.	Белгия Бельгия Belgium	278,8	353,6	456,9	600,6
1.2.1.4.	Булгористон Болгария Bulgaria	16,3	6,1	8,5	36,0
1.2.1.5.	Маџористон Венгрия Hungary	641,4	146,8	41,6	26,5
1.2.1.6.	Олмон Германия Germany	7 126,9	6 371,2	12 504,2	10 989,2
1.2.1.7.	Юнон Греция Greece	20,6	102,5	11,0	63,0
1.2.1.8.	Дания Дания Denmark	14,9	18,7	21,0	112,2
1.2.1.9.	Ирландия Ирландия Ireland	24,1	37,7	37,9	39,3
1.2.1.10.	Испания Испания Spain	80,0	177,8	30,1	131,5
1.2.1.11.	Италия Италия Italy	382,1	3 560,7	215,5	3 625,9
1.2.1.12.	Исландия Исландия Iceland	0,2	2,5	15,7	0,2
	Латвия Латвия Latvia	25,8	1 899,1	35,0	86,8
1.2.1.14.	Литва Литва Lithuania	211,5	104,4	33,1	137,5
1.2.1.15.	Люксембург Люксембург Luxemburg	6,7	7 776,8	7,9	6 811,7
1.2.1.16.	Норвегия Норвегия Norway	15,2	10,5	18,6	25,2
1.2.1.17.	Лахистон Польша Poland	48,0	449,3	54,5	40,8
1.2.1.18.	Македония Македония Macedonia	0,4	1,8	41,9	1,3
1.2.1.19.	Британияи Кабир Великобритания Great Britain	116,8	4 209,2	283,5	15 261,3
1.2.1.20.	Сербия Сербия Serbia	8,8	95,1	31,4	785,5
1.2.1.21.	Словакия Словакия Slovakia	11,0	17,3	8,0	12,2
1.2.1.22.	Словения Словения Slovenia	4,5	6,2	4,5	2,2
1.2.1.23.	Руминия Румыния Romania	14,2	53,5	9,9	75,0
1.2.1.24.	Финляндия Финляндия Finland	26,2	51,6	18,2	47,0

1.2.1.25.	Фаронса Франция France	1 040,8	2 904,1	2 188,6	2 912,8
1.2.1.26.	Ҳолланд Голландия Holland	96,7	484,7	117,8	274,6
1.2.1.27.	Хорватия Хорватия Croatia	8,1	28,9	9,1	12,1
1.2.1.28.	Португалия Португалия Portugal	30,0	44,2	16,7	72,8
1.2.1.29.	Чумҳурии Чехия Чешская Республика Czech Republic	18,6	200,0	80,7	174,6
1.2.1.30.	Швейцария Швейцария Switzerland	120,3	11 249,0	76,5	5 905,8
1.2.1.31.	Шветсия Швеция Sweden	13,8	10,6	32,2	273,0
1.2.1.32.	Эстония Эстония Estonia	54,5	13,5	3,4	6,8
1.2.1.33.	Ҷазираҳои Виргин (БРИТ.) Виргинские острова (БРИТ.) Virgin islnds (BRIT)	26 829,0	0,0	21 947,6	0,0
1.2.2.	Осиё Азия Asia	19 316,2	117 184,1	36 046,0	106 464,6
1.2.2.1.	Афғонистон Афганистан Afghanistan	463,4	189,2	897,0	768,2
1.2.2.2.	Бангладеш Бангладеш Bangladesh	463,7	9,0	99,4	11,8
1.2.2.3.	Баҳрейн Бахрейн Bahrain	8,5	2,4	3,8	12,5
1.2.2.4.	Ветнам Вьетнам Vietnam	14,2	1 020,5	7,1	3 163,7
1.2.2.5.	Урдун Иордания Jordan	15,4	10,0	20,6	38,4
1.2.2.6.	Исроил Израиль Israel	69,1	157,9	54,9	279,9
1.2.2.7.	Ҳиндустон Индия India	4 851,2	7 326,5	5 902,3	3 153,1
1.2.2.8.	Эрон Иран Iran	1 065,4	5 116,7	1 607,4	8 779,5
1.2.2.9.	Ирак Ироқ Iraq	5,6	1,9	5,8	1,3
1.2.2.10.	Кипр Кипр Cyprus	4,7	112,7	16,4	46,5
1.2.2.11.	Хитой Китай China	6 069,1	80 323,0	11 825,4	53 472,6
1.2.2.12.	Тайван Тайвань Taiwan	55,7	25,6	33,8	15,4

1.2.2.13.	Малайзия Малайзия Malaysia	341,7	783,2	807,6	1 104,7
1.2.2.14.	Малдив Мальдивы Maldives	0,6	1,7	12,7	2,7
1.2.2.15.	Муғулистон Монголия Mongolia	11,2	0,2	14,1	27,9
1.2.2.16.	Непал Непал Nepal	12,8	2,8	13,8	11,9
1.2.2.17.	Оман Оман Oman	2,7	0,0	0,1	1,7
1.2.2.18.	Сурия Сирия Syria	23,8	15,6	14,2	20,5
1.2.2.19.	Таиланд Таиланд Thailand	12,9	2 256,6	17,3	47,1
1.2.2.20.	Аморати Муттаҳидаи Араб Объединённые Арабские Эмираты United Arab Emirates	3 455,7	4 092,8	9 660,6	5 477,7
1.2.2.21.	Покистон Пакистан Pakistan	238,3	472,6	443,6	6 427,8
1.2.2.22.	Кореяи Шимолӣ Северная Корея North Korea	48,7	1 213,7	22,8	2 326,1
1.2.2.23.	Чумхурии Корея Республика Корея Republic of Korea	225,5	49,3	182,3	584,6
1.2.2.24.	НММ Ҳонконг САР Гонконг Hong Kong	5,1	477,9	10,3	0,6
1.2.2.25.	Арабистони Саудӣ Саудовская Аравия Saudi Arabia	327,9	2 668,6	1 084,1	6 164,6
1.2.2.26.	Қатар Катар Qatar	247,8	181,3	20,6	518,0
1.2.2.27.	Кувайт Кувейт Kuwait	12,8	253,1	189,2	127,3
1.2.2.28.	Сингапур Сингапур Singapore	8,1	1 906,7	11,6	488,8
1.2.2.29.	Туркия Турция Turkey	948,3	7 715,2	3 008,4	12 003,3
1.2.2.30.	Шри Ланка Шри Ланка Sri Lanka	4,1	17,8	3,8	65,9
1.2.2.31.	Филиппин Филиппины Philippines	38,3	68,5	9,3	426,4
1.2.2.32.	Ҷопон Япония Japan	264,2	711,3	45,9	894,2
1.2.3.	Амрико Америка America	6 481,3	10 167,6	7 539,7	10 130,9
1.2.3.1.	Англия Ангилья Anguilla	123,0	46,1	208,3	108,6

1.2.3.2.	Аргентина Аргентина Argentina	5,0	0,4	5,3	12,8
1.2.3.3.	Бразилия Бразилия Brazil	10,0	59,6	15,1	27,4
1.2.3.4.	Венесуэла Венесуэла Venezuela	0,4	0,0	0,2	530,0
1.2.3.5.	Канада Канада Canada	106,6	956,7	309,9	752,4
1.2.3.6.	Колумбия Колумбия Colombia	4,8	1,2	0,9	4,7
1.2.3.7.	Мексика Мексика Mexico	11,4	0,8	5,5	1,8
1.2.3.8.	Панама Панама Panama	0,3	1,2	0,4	9,7
1.2.3.9.	Перу Перу Peru	0,4	0,7	0,0	0,8
1.2.3.10.	ИМА США USA	6 217,7	9 095,2	6 985,4	8 676,6
1.2.3.11.	Чили Чили Chile	0,2	5,4	5,7	0,8
1.2.3.12.	Самоаи шарқӣ Самоа Восточное Eastern Samoa	1,6	0,0	3,1	5,4
1.2.4.	Африқо Африка Africa	982,5	939,9	141,1	656,8
1.2.4.1.	Замбия Замбия Zambia	1,0	0,7	0,0	3,0
1.2.4.2.	Марокаш Марокко Morocco	8,6	1,2	2,4	1,6
1.2.4.3.	Мавритания Мавритания Mauritania	0,5	0,0	0,1	0,1
1.2.4.4.	Миср Египт Egypt	15,1	141,2	18,0	345,6
1.2.4.5.	Руанда Руанда Ruanda	0,3	0,0	0,2	1,4
1.2.4.6.	Ўдбути Джибути Djibouti	0,0	0,0	0,0	0,0
1.2.4.7.	Нигерия Нигерия Nigeria	25,1	3,6	16,2	7,2
1.2.4.8.	Судан Судан Sudan	9,4	0,9	3,7	8,2
1.2.4.9.	Танзания Танзания Tanzania	18,3	0,0	0,2	2,4
1.2.4.10.	Тунис Тунис Tunisia	4,7	5,2	1,1	5,1

1.2.4.11.	Ҳабашистон Эфиопия Ethiopia	11,4	5,8	6,4	19,2
1.2.4.12.	Кения Кения Kenya	50,7	12,4	70,3	21,2
1.2.4.13.	Уганда Уганда Uganda	761,4	551,9	1,5	8,3
1.2.4.14.	Ҷумҳурии Африқои Ҷанубӣ Южно-Африканская Республика Republic of South Africa	76,0	217,0	20,8	233,3
1.2.5.	Австралия ва Уқёнисия Австралия и Океания Australia Oceania	927,9	2 879,5	846,7	1 340,3
1.2.5.1.	Австралия Австралия Australia	920,3	2 605,3	833,2	1 323,5
1.2.5.2.	Зеландияи нав Новая Зеландия New Zealand	7,6	274,2	13,6	16,7
1.3.	Дигар кишварҳо* Другие страны* Other countries*	9 332,0	544 148,7	1 277,0	641 286,1

* С учётом поправок

* Бо дарназардошти тасҳеҳот

* Taking into adjustments

	Сол / Год / Year					
	2024			2025		
	Дар маҷмӯъ консолид. Consolid	кишварҳои ИДМ страны СНГ CIS countries	кишварҳои ХД страны ДЗ FA countries	Дар маҷмӯъ консолид. Consolid	кишварҳои ИДМ страны СНГ CIS countries	кишварҳои ХД страны ДЗ FA countries
ДАРОМАДҲОИ ЯҚУМДАРАҶА ПЕРВИЧНЫЕ ДОХОДЫ PRIMARY INCOME	4 455 403,5	4 512 767,0	- 57 363,5	6 896 708,6	6 784 129,1	112 579,5
<i>Кредит</i>						
<i>Кредит</i>	4 927 375,2	4 543 946,5	383 428,7	7 301 566,9	6 807 778,7	493 788,2
<i>Credit</i>						
<i>Дебет</i>						
<i>Дебет</i>	471 971,8	31 179,5	440 792,2	404 858,2	23 649,6	381 208,6
<i>Debet</i>						
Ислоҳот Поправка Correction						
<i>Кредит</i>						
<i>Кредит</i>						
<i>Credit</i>						
<i>Дебет</i>						
<i>Дебет</i>						
<i>Debet</i>						
1. Музди меҳнати кормандон 1. Оплата труда работников 1. Compensation of employees	4 764 380,6	4 539 145,2	225 235,4	7 139 666,9	6 798 073,4	341 593,5
<i>Кредит</i>						
<i>Кредит</i>	4 783 089,7	4 543 935,2	239 154,5	7 165 342,7	6 807 744,9	357 597,9
<i>Credit</i>						
<i>Дебет</i>						
<i>Дебет</i>	18 709,1	4 790,0	13 919,1	25 675,8	9 671,5	16 004,4
<i>Debet</i>						
2. Даромади сармоягузорӣ 2. Инвестиционный доход 2. Investment income	- 308 977,1	- 26 378,2	- 282 598,9	- 242 958,3	- 13 944,3	- 229 014,0
<i>Кредит</i>						
<i>Кредит</i>	144 285,5	11,3	144 274,2	136 224,1	33,8	136 190,3
<i>Credit</i>						
<i>Дебет</i>						
<i>Дебет</i>	453 262,7	26 389,5	426 873,2	379 182,4	13 978,1	365 204,3
<i>Debet</i>						
2.1. Сармоягузориҳои мустақим 2.1. Прямые инвестиции 2.1. Direct investment	- 309 857,6	- 26 223,3	- 283 634,3	- 242 257,0	- 13 542,3	- 228 714,7
<i>Кредит</i>						
<i>Кредит</i>	-	-	-	-	-	-
<i>Credit</i>						
<i>Дебет</i>						
<i>Дебет</i>	309 857,6	26 223,3	283 634,3	242 257,0	13 542,3	228 714,7
<i>Debet</i>						
2.1.1. Даромад аз воситаҳои иштирок дар сармоя ва ҳисса дар фондҳои сармоягузорӣ 2.1.1. Доход от инструментов участия в капитале и долей в инвестиционных фондах 2.1.1. Income on equity and investment fund shares	- 305 944,2	- 26 223,3	- 279 721,0	- 241 595,9	- 13 542,3	- 228 053,6
<i>Кредит</i>						
<i>Кредит</i>	-	-	-	-	-	-
<i>Credit</i>						
<i>Дебет</i>						
<i>Дебет</i>	305 944,2	26 223,3	279 721,0	241 595,9	13 542,3	228 053,6
<i>Debet</i>						
2.1.1.1. Дивиденд ва маблағчудоқунӣ аз даромади квазикорпоратсияҳо 2.1.1.1. Дивиденды и отчисления из доходов квазикорпораций (D42D) 2.1.1.1. Dividends and withdrawals from income of quasi-corporations	- 66 208,1	- 179,6	- 66 028,5	- 179 312,4	- 185,9	- 179 126,5
<i>Кредит</i>						
<i>Кредит</i>	-	-	-	-	-	-
<i>Credit</i>						
<i>Дебет</i>						
<i>Дебет</i>	66 208,1	179,6	66 028,5	179 312,4	185,9	179 126,5
<i>Debet</i>						
2.1.1.1.1. Сармояи сармоягузори мустақим ба корхонаи сармоягузори мустақим 2.1.1.1.1. Инвестиции прямого инвестора в предприятия прямого инвестирования enterprises	- 66 208,1	- 179,6	- 66 028,5	- 179 312,4	- 185,9	- 179 126,5
<i>Кредит</i>						

	<i>Кредит</i>	-	-	-	-	-	-
	<i>Credit</i>						
	<i>Дебет</i>	66 208,1	179,6	66 028,5	179 312,4	185,9	179 126,5
	<i>Debet</i>						
2.1.1.1.2. Сармояи корхонаи сармоягузори мустақим ба сармоягузори мустақим (сармоягузори баръакс)							
2.1.1.1.2. Инвестиции предприятий прямого инвестирования в прямого инвестора (обратное инвестирование)		-	-	-	-	-	-
2.1.1.1.2. Direct investment enterprises in direct investor (reverse investment)							
	<i>Кредит</i>	-	-	-	-	-	-
	<i>Credit</i>						
	<i>Дебет</i>	-	-	-	-	-	-
	<i>Debet</i>						
2.1.1.1.3. Сармоягузори миёни корхонаҳои фаръӣ							
2.1.1.1.3. Инвестиции между сестринскими предприятиями		-	-	-	-	-	-
2.1.1.1.3. Between fellow enterprises							
	<i>Кредит</i>	-	-	-	-	-	-
	<i>Credit</i>						
	<i>Дебет</i>	-	-	-	-	-	-
	<i>Debet</i>						
2.1.1.1.3.1. агар ширкати ниҳоии назораткунандаи асли резидент бошад							
2.1.1.1.3.1. если конечной контролирующей материнской компанией является резидент		-	-	-	-	-	-
2.1.1.1.3.1. if ultimate controlling parent is resident							
	<i>Кредит</i>	-	-	-	-	-	-
	<i>Credit</i>						
	<i>Дебет</i>	-	-	-	-	-	-
	<i>Debet</i>						
2.1.1.1.3.2. агар ширкати ниҳоии назораткунандаи асли ғайрирезидент бошад							
2.1.1.1.3.2. если конечной контролирующей материнской компанией является нерезидент		-	-	-	-	-	-
2.1.1.1.3.2. if ultimate controlling parent is nonresident							
	<i>Кредит</i>	-	-	-	-	-	-
	<i>Credit</i>						
	<i>Дебет</i>	-	-	-	-	-	-
	<i>Debet</i>						
2.1.1.1.3.3. агар ширкати ниҳоии назораткунандаи асли номаълум бошад							
2.1.1.1.3.3. если конечная контролирующая материнская компания не известна		-	-	-	-	-	-
2.1.1.1.3.3. if ultimate controlling parent is unknown							
	<i>Кредит</i>	-	-	-	-	-	-
	<i>Credit</i>						
	<i>Дебет</i>	-	-	-	-	-	-
	<i>Debet</i>						
2.1.1.2. Даромадҳои сармоягузори такрорӣ							
2.1.1.2. Реинвестированные доходы (D43D)		- 239 736,1	- 26 043,7	- 213 692,4	- 62 283,5	- 13 356,5	- 48 927,1
2.1.1.2. Reinvested earnings							
	<i>Кредит</i>	-	-	-	-	-	-
	<i>Credit</i>						
	<i>Дебет</i>	239 736,1	26 043,7	213 692,4	62 283,5	13 356,5	48 927,1
	<i>Debet</i>						
2.1.2. Фоизҳо							
2.1.2. Проценты		- 3 913,3	-	- 3 913,3	- 661,1	-	- 661,1
2.1.2. Interest							
	<i>Кредит</i>	-	-	-	-	-	-
	<i>Credit</i>						
	<i>Дебет</i>						
	<i>Debet</i>						

	Дебет Debet	3 913,3	-	3 913,3	661,1	-	661,1
2.1.2.1. Сармояи сармоягузори мустақим ба корхонаи сармоягузори мустақим 2.1.2.1. Инвестиции прямого инвестора в предприятия прямого инвестирования 2.1.2.1. Direct investor in direct investment enterprises		3 913,3	-	3 913,3	661,1	-	661,1
	Кредит Кредит Credit	-	-	-	-	-	-
	Дебет Дебет Debet	3 913,3	-	3 913,3	661,1	-	661,1
2.1.2.2. Сармояи корхонаҳои сармоягузори мустақим ба сармоягузори мустақим (сармоягузори баръакс) 2.1.2.2. Инвестиции предприятий прямого инвестирования в прямого инвестора (обратное инвестирование) 2.1.2.2. Direct investment enterprises in direct investor (reverse investment)		-	-	-	-	-	-
	Кредит Кредит Credit	-	-	-	-	-	-
	Дебет Дебет Debet	-	-	-	-	-	-
2.1.2.3. Сармоягузори миёни корхонаҳои фаръи предприятия 2.1.2.3. Инвестиции между сестринскими предприятиями 2.1.2.3. Between fellow enterprises		-	-	-	-	-	-
	Кредит Кредит Credit	-	-	-	-	-	-
	Дебет Дебет Debet	-	-	-	-	-	-
2.1.2.3.1. Агар ширкати ниҳоии назораткунандаи асли резидент бошад 2.1.2.3.1. Если конечной контролирующей материнской компанией является резидент 2.1.2.3.1. If ultimate controlling parent is resident		-	-	-	-	-	-
	Кредит Кредит Credit	-	-	-	-	-	-
	Дебет Дебет Debet	-	-	-	-	-	-
2.1.2.3.2. Агар ширкати ниҳоии назораткунандаи асли ғайрирезидент бошад 2.1.2.3.2. Если конечной контролирующей материнской компанией является нерезидент 2.1.2.3.2. If ultimate controlling parent is nonresident		-	-	-	-	-	-
	Кредит Кредит Credit	-	-	-	-	-	-
	Дебет Дебет Debet	-	-	-	-	-	-
2.1.2.3.3. Агар ширкати ниҳоии назораткунандаи асли номаълум бошад 2.1.2.3.3. Если конечная контролирующая материнская компания не известна 2.1.2.3.3. If ultimate controlling parent is unknown		-	-	-	-	-	-
	Кредит Кредит Credit	-	-	-	-	-	-
	Дебет Дебет Debet	-	-	-	-	-	-
Барои маълумот: фоизҳо то пардохти ХММҒ Для справки: проценты до оплаты УФПИК Memorandum: Interest before FISIM		-	-	-	-	-	-
	Кредит Кредит Credit	-	-	-	-	-	-

	Дебет Дебет Debet	-	-	-	-	-	-
2.2. Сармоягузориҳои чомадонӣ 2.2. Портфельные инвестиции 2.2. Portfolio investment		36 666,4	29,8	36 636,7	32 656,3	-	32 656,3
	Кредит Кредит Credit	-	-	-	-	-	-
	Дебет Дебет Debet	36 666,4	29,8	36 636,7	32 656,3	-	32 656,3
2.2.1. Даромади сармоягузорӣ аз иштирок дар сармоя ва фондҳои сармоягузорӣ 2.2.1. Инвестиционный доход от участия в капитале и инвестиционных фондах 2.2.1. Investment income on equity and investment fund shares		36 666,4	29,8	36 636,7	32 656,3	-	32 656,3
	Кредит Кредит Credit	-	-	-	-	-	-
	Дебет Дебет Debet	36 666,4	29,8	36 636,7	32 656,3	-	32 656,3
2.2.1.1. Дивиденд аз воситаҳои иштирок дар сармоя, ба истиснои саҳмдорони фондҳои сармоягузорӣ 2.2.1.1. Дивиденды по инструментам участия в капитале, за исключением долей/паев в инвестиционных фондах (D42P) 2.2.1.1. Dividends on equity excluding investment fund shares		-	-	-	-	-	-
	Кредит Кредит Credit	-	-	-	-	-	-
	Дебет Дебет Debet	-	-	-	-	-	-
2.2.1.2. Даромади сармоягузорӣ, ки ба ҳисоби саҳмдорони фондҳои сармоягузорӣ бурда мешавад 2.2.1.2. Инвестиционный доход, относимый на счет пайшиков инвестиционных фондов (D443P) 2.2.1.2. Investment income attributable to investment fund shareholders		1 041,4	29,8	1 011,7	-	-	-
	Кредит Кредит Credit	-	-	-	-	-	-
	Дебет Дебет Debet	1 041,4	29,8	1 011,7	-	-	-
2.2.1.2.1. Дивидендҳо 2.2.1.2.1. Дивиденды 2.2.1.2.1. Dividends		1 041,4	29,8	1 011,7	-	-	-
	Кредит Кредит Credit	-	-	-	-	-	-
	Дебет Дебет Debet	1 041,4	29,8	1 011,7	-	-	-
2.2.1.2.2. Даромадҳои сармоягузории такрорӣ 2.2.1.2.2. Реинвестированные доходы 2.2.1.2.2. Reinvested earnings		-	-	-	-	-	-
	Кредит Кредит Credit	-	-	-	-	-	-
	Дебет Дебет Debet	-	-	-	-	-	-
2.2.2.1. Қӯтоҳмуҳлат 2.2.2.1. Краткосрочные 2.2.2.1. Short-term		-	-	-	-	-	-
	Кредит Кредит Credit	-	-	-	-	-	-
	Дебет Дебет Debet	-	-	-	-	-	-
2.2.2.2. Дарозмуҳлат 2.2.2.2. Долгосрочные 2.2.2.2. Long-term		35 625,0	-	35 625,0	32 656,3	-	32 656,3
	Кредит Кредит Credit	-	-	-	-	-	-

	Дебет Дебет Debet	35 625,0	-	35 625,0	32 656,3	-	32 656,3
2.3. Дигар сармоягузориҳо 2.3. Другие инвестиции 2.3. Other investment		37 449,1	125,2	37 574,2	31 824,3	402,0	32 226,3
	Кредит Кредит Credit	144 187,7	11,3	144 176,4	136 093,5	33,8	136 059,7
	Дебет Дебет Debet	106 738,6	136,5	106 602,2	104 269,2	435,8	103 833,4
2.3.1. Маблагчудоқунӣ аз даромади квазикорпоратсияҳо 2.3.1. Отчисления из доходов квазикорпораций (D42O) 2.3.1. Withdrawals from income of quasi-corporations		-	-	-	-	-	-
	Кредит Кредит Credit	-	-	-	-	-	-
	Дебет Дебет Debet	-	-	-	-	-	-
2.3.2. Фоизҳо 2.3.2. Проценты (D41O) 2.3.2. Interest		37 449,1	125,2	37 574,2	31 824,3	402,0	32 226,3
	Кредит Кредит Credit	144 187,7	11,3	144 176,4	136 093,5	33,8	136 059,7
	Дебет Дебет Debet	106 738,6	136,5	106 602,2	104 269,2	435,8	103 833,4
Барои маълумот: фоизҳо то пардохти ХММҒҲ Для справки: проценты до оплаты УФПИК Memorandum: Interest before FISIM		-	-	-	-	-	-
	Кредит Кредит Credit	-	-	-	-	-	-
	Дебет Дебет Debet	-	-	-	-	-	-
2.3.3. Даромади сармоягузорӣ, ки ба ҳисоби дорандагони санади сугурта ва нафақа ва кафолатҳои стандарти бурда мешавад 2.3.3. Инвестиционный доход, относимый на счет держателей страховых и пенсионных полисов и стандартных гарантий 2.3.3. Investment income attributable to policyholders in insurance, pension schemes, and standardized guarantee schemes		-	-	-	-	-	-
	Кредит Кредит Credit	-	-	-	-	-	-
	Дебет Дебет Debet	-	-	-	-	-	-
2.4. Доройҳои эҳтиётӣ 2.4. Резервные активы 2.4. Reserve assets		97,8	-	97,8	130,6	-	130,6
	Кредит Кредит Credit	97,8	-	97,8	130,6	-	130,6
	Дебет Дебет Debet	-	-	-	-	-	-
2.4.1. Даромад аз воситаҳои иштирок дар сармоя ва ҳисса дар фондҳои сармоягузорӣ 2.4.1. Доход от инструментов участия в капитале и долей в инвестиционных фондах (D42R) 2.4.1. Income on equity and investment fund shares		-	-	-	-	-	-
	Кредит Кредит Credit	-	-	-	-	-	-
	Дебет Дебет Debet	-	-	-	-	-	-
2.4.2. Фоизҳо 2.4.2. Проценты (D41R) 2.4.2. Interest		97,8	-	97,8	130,6	-	130,6
	Кредит Кредит Credit	97,8	-	97,8	130,6	-	130,6

	Дебет Дебет Debet	-	-	-	-	-	-
Барои маълумот: фоизҳо то пардохти ХММҒХ Для справки: проценты до уплаты УФПИК Memorandum: Interest before FISIM		-	-	-	-	-	-
	Кредит Кредит Credit	-	-	-	-	-	-
	Дебет Дебет Debet	-	-	-	-	-	-
3. Дигар даромадҳои якумдараҷа 3. Другие первичные доходы 3. Other primary income		-	-	-	-	-	-
	Кредит Кредит Credit	-	-	-	-	-	-
	Дебет Дебет Debet	-	-	-	-	-	-
3.1. Дигар андозҳо аз истеҳсол ва воридот 3.1. Другие налоги на производство и импорт (D2) 3.1. Taxes on production and on imports		-	-	-	-	-	-
	Кредит Кредит Credit	-	-	-	-	-	-
	Дебет Дебет Debet	-	-	-	-	-	-
3.2. Дигар субсидияҳо барои истеҳсолот 3.2. Другие субсидии на производство (D3) 3.2. Subsidies		-	-	-	-	-	-
	Кредит Кредит Credit	-	-	-	-	-	-
	Дебет Дебет Debet	-	-	-	-	-	-
3.3. Рента 3.3. Рента (D45) 3.3. Rent		-	-	-	-	-	-
	Кредит Кредит Credit	-	-	-	-	-	-
	Дебет Дебет Debet	-	-	-	-	-	-

	СоЛ / Год / Year					
	2024			2025		
	Дар маҷмӯъ консолид. Consolid	кишварҳои ИДМ СНГ CIS countries	кишварҳои ХД страни ДЗ FA countries	Дар маҷмӯъ консолид. Consolid	кишварҳои ИДМ СНГ CIS countries	кишварҳои ХД страни ДЗ FA countries
ДАРОМАДҲОИ ДУҶУМДАРАҶА ВТОРИЧНЫЕ ДОХОДЫ SECONDARY INCOME	1 720 960,7	1 469 604,5	251 356,2	2 594 323,0	2 267 756,4	326 566,6
Кредит Кредит Credit	2 289 482,7	2 009 215,0	280 267,7	3 240 207,9	2 880 989,2	359 218,6
Дебет Дебет Debet	568 522,0	539 610,5	28 911,5	645 884,9	613 232,9	32 652,0
Ислохот Поправка Correction	0,0	0,0	0,0	0,0	0,0	0,0
<i>Кредит</i> <i>Кредит</i> <i>Credit</i>	0,0	0,0	0,0	0,0	0,0	0,0
<i>Дебет</i> <i>Дебет</i> <i>Debet</i>	0,0	0,0	0,0	0,0	0,0	0,0
1. Бахши идоракунии давлатӣ 1. Сектор государственного управления 1. General government	128 351,8	85 608,1	42 743,7	128 103,0	9 089,1	119 013,9
<i>Кредит</i> <i>Кредит</i> <i>Credit</i>	128 351,8	85 608,1	42 743,7	128 103,0	9 089,1	119 013,9
<i>Дебет</i> <i>Дебет</i> <i>Debet</i>	0,0	0,0	0,0	0,0	0,0	0,0
1.1. Андози даромадҳои ҷорӣ, андоз аз моликият ва ғ. 1.1. Текущие подоходные налоги, налоги на имущество и т.д. 1.1. Current taxes on income, wealth, etc.	0,0	0,0	0,0	0,0	0,0	0,0
<i>Кредит</i> <i>Кредит</i> <i>Credit</i>	0,0	0,0	0,0	0,0	0,0	0,0
<i>Дебет</i> <i>Дебет</i> <i>Debet</i>	0,0	0,0	0,0	0,0	0,0	0,0
1.1.1. Аз ҷониби кормандони сарҳадӣ, мавсимӣ ва дигарҳо, ки ба муҳлати кутоҳ ворид шудаанд 1.1.1. Уплачиваемые приграничными, сезонными и др. прибывающими на короткий срок работниками 1.1.1. Payable by border, seasonal, and other short-term workers	0,0	0,0	0,0	0,0	0,0	0,0
<i>Кредит</i> <i>Кредит</i> <i>Credit</i>	0,0	0,0	0,0	0,0	0,0	0,0
<i>Дебет</i> <i>Дебет</i> <i>Debet</i>	0,0	0,0	0,0	0,0	0,0	0,0
1.1.2. Дигар 1.1.2. Прочие 1.1.2. Others	0,0	0,0	0,0	0,0	0,0	0,0
<i>Кредит</i> <i>Кредит</i> <i>Credit</i>	0,0	0,0	0,0	0,0	0,0	0,0
<i>Дебет</i> <i>Дебет</i> <i>Debet</i>	0,0	0,0	0,0	0,0	0,0	0,0
1.2. Ҳақгузорӣ/маблағҷудокунӣ барои эҳтиёҷоти иҷтимоӣ 1.2. Взносы/отчисления на социальные нужды 1.2. Social contributions	0,0	0,0	0,0	0,0	0,0	0,0
<i>Кредит</i> <i>Кредит</i> <i>Credit</i>	0,0	0,0	0,0	0,0	0,0	0,0

	Дебет Дебет Debet	0,0	0,0	0,0	0,0	0,0	0,0
1.2.1. Аз ҷониби кормандони сарҳадӣ, мавсимӣ ва дигарҳо, ки ба муҳлати кӯтоҳ ворид шудаанд 1.2.1. Уплачиваемые приграничными, сезонными и др. прибывающими на короткий срок работниками 1.2.1. Payable by border, seasonal, and other short-term workers		0,0	0,0	0,0	0,0	0,0	0,0
	Кредит Кредит Credit	0,0	0,0	0,0	0,0	0,0	0,0
	Дебет Дебет Debet	0,0	0,0	0,0	0,0	0,0	0,0
1.2.2. Дигар 1.2.2. Прочие 1.2.2. Others		0,0	0,0	0,0	0,0	0,0	0,0
	Кредит Кредит Credit	0,0	0,0	0,0	0,0	0,0	0,0
	Дебет Дебет Debet	0,0	0,0	0,0	0,0	0,0	0,0
1.3. Кумақпулии иҷтимоӣ 1.3. Социальные пособия 1.3. Social benefits		1,3	1,3	0,0	0,8	0,8	0,0
	Кредит Кредит Credit	1,3	1,3	0,0	0,8	0,8	0,0
	Дебет Дебет Debet	0,0	0,0	0,0	0,0	0,0	0,0
1.4. Амалиёти ҷорӣ дар доираи ҳамкории байналмилалӣ 1.4. Текущие операции в рамках международного сотрудничества 1.4. Current international cooperation		125 595,8	85 469,1	40 126,7	127 606,3	9 063,6	118 542,7
	Кредит Кредит Credit	125 595,8	85 469,1	40 126,7	127 606,3	9 063,6	118 542,7
	Дебет Дебет Debet	0,0	0,0	0,0	0,0	0,0	0,0
1.4.1. Кумаки башарӣ 1.4.1. Гуманитарная помощь 1.4.1. Humanitarian aid		109 248,4	85 469,1	23 779,3	61 748,1	9 063,6	52 684,5
	Кредит Кредит Credit	109 248,4	85 469,1	23 779,3	61 748,1	9 063,6	52 684,5
	Дебет Дебет Debet	0,0	0,0	0,0	0,0	0,0	0,0
1.4.2. Кумаки техникӣ 1.4.2. Техническая помощь 1.4.2. Technical aid		16 153,1	0,0	16 153,1	65 858,2	0,0	65 858,2
	Кредит Кредит Credit	16 153,1	0,0	16 153,1	65 858,2	0,0	65 858,2
	Дебет Дебет Debet	0,0	0,0	0,0	0,0	0,0	0,0
1.4.3. Ҳақгузорӣ ба ташкилотҳои байналмилалӣ 1.4.3. Взносы в международные организации 1.4.3. Contributions in the international organisations		194,3	0,0	194,3	0,0	0,0	0,0
	Кредит Кредит Credit	194,3	0,0	194,3	0,0	0,0	0,0
	Дебет Дебет Debet	0,0	0,0	0,0	0,0	0,0	0,0

1.4.4. Амалиёти дигар (кумак барои рушд) (ДИГАР ГРАНТҲО)						
1.4.4. Другие операции (помощь по развитию) (ПРОЧИЕ ГРАНТЫ)	0,0	0,0	0,0	0,0	0,0	0,0
1.4.4. Other operations (the help on development) (OTHER GRANTS)						
<i>Кредит</i>						
<i>Кредит</i>	0,0	0,0	0,0	0,0	0,0	0,0
<i>Credit</i>						
<i>Дебет</i>						
<i>Дебет</i>	0,0	0,0	0,0	0,0	0,0	0,0
<i>Debet</i>						
1.5. Трансфертҳои гуногуни ҷорӣ бахши идораи давлатӣ						
1.5. Различные текущие трансферты сектора государственного управления	2 754,7	137,7	2 617,0	496,0	24,8	471,2
1.5. Other current transfers of public administration sector						
<i>Кредит</i>						
<i>Кредит</i>	2 754,8	137,7	2 617,0	496,0	24,8	471,2
<i>Credit</i>						
<i>Дебет</i>						
<i>Дебет</i>	0,0	0,0	0,0	0,0	0,0	0,0
<i>Debet</i>						
1.5.1. Трансфертҳои ҷорӣ ба ғоидаи ТҒХХХ (ташкилотҳои ғайрииттиқоратии хизматрасони хоҷагиҳои хонагӣ)						
1.5.1. Тек. тр-ты в пользу НКОДХ (некоммерч. орг-ии, обслуж. дом.хоз-ва)	0,0	0,0	0,0	0,0	0,0	0,0
1.5.1. Current transfers in favor of NPISH (non-profit institutions serving households)						
<i>Кредит</i>						
<i>Кредит</i>	0,0	0,0	0,0	0,0	0,0	0,0
<i>Credit</i>						
<i>Дебет</i>						
<i>Дебет</i>	0,0	0,0	0,0	0,0	0,0	0,0
<i>Debet</i>						
1.5.2. Дигар						
1.5.2. Прочие	2 754,8	137,7	2 617,0	496,0	24,8	471,2
1.5.2. Others						
<i>Кредит</i>						
<i>Кредит</i>	2 754,8	137,7	2 617,0	496,0	24,8	471,2
<i>Credit</i>						
<i>Дебет</i>						
<i>Дебет</i>	0,0	0,0	0,0	0,0	0,0	0,0
<i>Debet</i>						
2. Корпоратсияҳои молиявӣ, корпоратсияҳои ғайримолиявӣ, хоҷагиҳои хонагӣ, ТҒХХХ						
2. Финансовые корпорации, нефин. корпорации, домашние хоз-ва, НКОДХ	1 592 608,9	1 383 996,4	208 612,5	2 466 219,9	2 258 667,3	207 552,7
2. Financial corporations, non-financial corporations, households, NPISH						
<i>Кредит</i>						
<i>Кредит</i>	2 161 130,9	1 923 606,9	237 524,0	3 112 104,8	2 871 900,1	240 204,7
<i>Credit</i>						
<i>Дебет</i>						
<i>Дебет</i>	568 522,0	539 610,5	28 911,5	645 884,9	613 232,9	32 652,0
<i>Debet</i>						
2.1. Трансфертҳои ҷорӣ (трансфертҳои ҷорӣ байни резидентҳо ва ғайрирезидентҳои дорои хоҷагии хонагӣ)						
2.1. Частные тр-ты (тек.тр-ты между резид. и нерезид. домашними хозяйствами)	1 451 382,0	1 378 812,9	72 569,1	2 373 621,6	2 254 940,5	118 681,1
2.1. Current transfers (current transfers between resident and non-resident households)						
<i>Кредит</i>						
<i>Кредит</i>	2 018 801,2	1 917 861,2	100 940,1	3 018 630,4	2 867 698,9	150 931,5
<i>Credit</i>						
<i>Дебет</i>						
<i>Дебет</i>	567 419,2	539 048,2	28 371,0	645 008,8	612 758,4	32 250,4
<i>Debet</i>						
2.1.1. Интиқолҳои пулии кормандон						
2.1.1. Денежные переводы работников	1 451 382,0	1 378 812,9	72 569,1	2 373 621,6	2 254 940,5	118 681,1
2.1.1. Remittances of workers						

	<i>Кредит</i>						
	<i>Кредит</i>	2 018 801,2	1 917 861,2	100 940,1	3 018 630,4	2 867 698,9	150 931,5
	<i>Credit</i>						
	<i>Дебет</i>						
	<i>Дебет</i>	567 419,2	539 048,2	28 371,0	645 008,8	612 758,4	32 250,4
	<i>Debet</i>						
2.1.2. Дигар							
2.1.2. Прочие		0,0	0,0	0,0	0,0	0,0	0,0
2.1.2. Others							
	<i>Кредит</i>						
	<i>Кредит</i>	0,0	0,0	0,0	0,0	0,0	0,0
	<i>Credit</i>						
	<i>Дебет</i>						
	<i>Дебет</i>	0,0	0,0	0,0	0,0	0,0	0,0
	<i>Debet</i>						
2.2. Дигар трансфертҳои ҷорӣ							
2.2. Другие текущие трансферты		141 226,9	5 183,5	136 043,4	92 598,3	3 726,7	88 871,6
2.2. Other current transfers							
	<i>Кредит</i>						
	<i>Кредит</i>	142 329,7	5 745,7	136 584,0	93 474,4	4 201,2	89 273,2
	<i>Credit</i>						
	<i>Дебет</i>						
	<i>Дебет</i>	1 102,8	562,2	540,6	876,1	474,5	401,6
	<i>Debet</i>						
2.2.1. Андозҳои ҷорӣ барои даромад, барои амвол ва ғ.							
2.2.1. Текущие налоги на доходы, на имущество и т.д.		68,0	141,2	-73,2	-68,2	10,7	-78,9
2.1.1. Current taxes on income, on property and ect.							
	<i>Кредит</i>						
	<i>Кредит</i>	342,5	193,4	149,2	278,7	11,8	266,9
	<i>Credit</i>						
	<i>Дебет</i>						
	<i>Дебет</i>	274,6	52,2	222,4	346,8	1,1	345,8
	<i>Debet</i>						
2.2.2. Ҳақгузорӣ/маблағҷудокунии барои эҳтиёҷоти иҷтимоӣ							
2.2.2. Взносы/отчисления на социальные нужды		1 539,9	47,6	1 492,3	20,1	0,2	19,9
2.2.2. Fees/allocations for social needs							
	<i>Кредит</i>						
	<i>Кредит</i>	1 555,7	55,5	1 500,3	20,1	0,2	19,9
	<i>Credit</i>						
	<i>Дебет</i>						
	<i>Дебет</i>	15,9	7,9	8,0	0,0	0,0	0,0
	<i>Debet</i>						
2.2.3. Кумакпулии иҷтимоӣ							
2.2.3. Социальные пособия		283,0	107,1	175,9	78,5	53,5	25,0
2.2.3. Social allowances							
	<i>Кредит</i>						
	<i>Кредит</i>	285,2	109,3	175,9	78,5	53,5	25,0
	<i>Credit</i>						
	<i>Дебет</i>						
	<i>Дебет</i>	2,2	2,2	0,0	0,0	0,0	0,0
	<i>Debet</i>						
2.2.4. Мукофоти софи суғурта, ба ғайр аз суғуртаи ҳаёт							
2.2.4. Чистые страховые премии, кроме страхования жизни		10,4	0,0	10,4	-3,4	-3,4	0,0
2.2.4. Net insurance premiums, except life insurance							
	<i>Кредит</i>						
	<i>Кредит</i>	10,4	0,0	10,4	0,0	0,0	0,0
	<i>Credit</i>						
	<i>Дебет</i>						
	<i>Дебет</i>	0,0	0,0	0,0	3,4	3,4	0,0
	<i>Debet</i>						
2.2.5. Ҷуброни суғурта, ба ғайр аз суғуртаи ҳаёт							
2.2.5. Страховые возмещения, кроме страхования жизни		14,0	0,0	14,0	3,0	3,0	0,0
2.2.5. Insurance compensation, except life insurance							
	<i>Кредит</i>						
	<i>Кредит</i>	14,0	0,0	14,0	3,0	3,0	0,0
	<i>Credit</i>						
	<i>Дебет</i>						
	<i>Дебет</i>	0,0	0,0	0,0	0,0	0,0	0,0
	<i>Debet</i>						

2.2.6. Амалиёти қорӣ дар доираи ҳамкори байналмилалӣ 2.2.6. Текущие операции в рамках международного сотрудничества 2.2.6. Current operations within the frame of international co-operation		131 972,1	4 077,5	127 894,7	70 521,2	-368,7	70 889,9
<i>Кредит</i>							
<i>Кредит</i>		132 782,3	4 577,5	128 204,9	71 027,0	101,3	70 925,7
<i>Кредит</i>							
<i>Дебет</i>							
<i>Дебет</i>		810,2	500,0	310,2	505,9	470,0	35,9
<i>Дебет</i>							
2.2.7. Трансфертҳои қорӣ ба ғайриҳуногон 2.2.7. Различные текущие трансферты 2.2.7. Different current transfers		7 339,5	810,1	6 529,4	22 047,1	4 031,4	18 015,7
<i>Кредит</i>							
<i>Кредит</i>		7 339,5	810,1	6 529,4	22 067,1	4 031,4	18 035,7
<i>Кредит</i>							
<i>Дебет</i>							
<i>Дебет</i>		0,0	0,0	0,0	20,0	0,0	20,0
<i>Дебет</i>							
2.2.7.1. Трансфертҳои қорӣ ба ғайриҳуногон (ташкилотҳои ғайриҳуноғарии хизматрасони хоҷагиҳои хонагӣ) 2.2.7.1. Тек. тр-ты в пользу НКОДХ (некоммерч. орг-ии, обслуж. дом.хоз-ва) 2.2.7.1. Current transfers in favor of NPISH (non-profit institutions serving households)		7 294,3	810,1	6 484,2	16 673,3	4 031,4	12 641,9
<i>Кредит</i>							
<i>Кредит</i>		7 294,3	810,1	6 484,2	16 693,3	4 031,4	12 661,9
<i>Кредит</i>							
<i>Дебет</i>							
<i>Дебет</i>		0,0	0,0	0,0	20,0	0,0	20,0
<i>Дебет</i>							
2.2.7.2. Тухфа 2.2.7.2. Дары 2.2.7.2. Gifts		45,2	0,0	45,2	5 373,8	0,0	5 373,8
<i>Кредит</i>							
<i>Кредит</i>		45,2	0,0	45,2	5 373,8	0,0	5 373,8
<i>Кредит</i>							
<i>Дебет</i>							
<i>Дебет</i>		0,0	0,0	0,0	0,0	0,0	0,0
<i>Дебет</i>							
2.2.7.3. Дигар 2.2.7.3. Прочие 2.2.7.3. Others		0,0	0,0	0,0	0,0	0,0	0,0
<i>Кредит</i>							
<i>Кредит</i>		0,0	0,0	0,0	0,0	0,0	0,0
<i>Кредит</i>							
<i>Дебет</i>							
<i>Дебет</i>		0,0	0,0	0,0	0,0	0,0	0,0
<i>Дебет</i>							

		Сол / Год / Year			
		2024		2025	
		вазн бо тонна вес в тонн. weight in ton	ҳаз.долл.ИМА тыс.долл.США thousand USD	вазн бо тонна вес в тонн. weight in ton	ҳаз.долл.ИМА тыс.долл.США thousand USD
1.	Ҳамагӣ: Всего: Total:	25 578,0	94 962,9	22 723,7	61 748,1
1.1.	Кишварҳои хориҷии наздик аз ҷумла: Страны ближнего зарубежья в том числе: Near abroad countries including:	22 393,8	21 034,4	15 872,6	9 063,6
1.1.1.	Қазоқистон Казахстан Kazakhstan	14 973,8	14 982,5	9 909,9	3 647,6
1.1.2.	Қирғизистон Кыргызстан Kyrgyzstan	0,0	0,0	0,0	2,7
1.1.3.	Русия Россия Russia	7 253,4	5 389,2	4 986,8	5 091,5
1.1.4.	Ўзбекистон Узбекистан Uzbekistan	159,1	366,2	975,4	309,1
1.1.5.	Украина Украина Ukraine	0,0	0,0	0,0	0,0
1.1.6.	Туркменистон Туркменистан Turkmenistan	7,4	239,9	0,0	0,0
1.1.7.	Беларус Беларусь Belarus	0,0	56,5	0,5	12,8
1.1.8.	Озарбойҷон Азербайджан Azerbaijan	0,0	0,0	0,0	0,0
1.2.	Кишварҳои хориҷии дур аз ҷумла: Страны дальнего зарубежья в том числе: Far abroad countries including:	3 184,2	73 928,5	6 851,2	52 684,5
1.2.1.	Латвия Латвия Latvia	0,1	28,0	0,0	0,0
1.2.2.	Олмон Германия Germany	30,7	1 502,9	4,1	158,8
1.2.3.	Иёлотҳои Муттаҳидаи Амрико Соединенные Штаты Америки United States of America	355,2	15 757,9	343,2	15 084,2
1.2.4.	Эстония Эстония Estonia	0,0	0,0	0,0	0,0
1.2.5.	Ҳиндустон Индия India	44,7	2 337,0	31,2	2 286,5
1.2.6.	Нидерланд Нидерланды Netherlands	62,2	2 847,3	257,3	4 875,4
1.2.7.	Дания Дания Denmark	33,5	762,0	5,5	48,5
1.2.8.	Чин Китай China	2 307,5	36 069,6	5 608,7	21 962,4
1.2.9.	Швейтсария Швейцария Switzerland	1,9	90,7	6,9	43,0
1.2.10.	Австрия Австрия Austria	1,8	67,8	1,2	51,0
1.2.11.	Юнон Греция Greece	0,0	0,0	0,0	0,0
1.2.12.	Ҷумҳурии Исломии Эрон Исламская Республика Иран Islamic Republic of Iran	0,0	0,0	33,2	270,0
1.2.13.	Малайзия Малайзия Malaysia	0,4	12,2	0,3	37,3

1.2.14.	Цумхурии Корея Республика Корея Republic of Korea	48,8	4 784,8	241,7	1 257,9
1.2.15.	Швецсия Швеция Sweden	35,5	1 655,1	1,1	289,7
1.2.16.	Ирландия Ирландия Ireland	0,1	4,2	0,0	0,0
1.2.17.	Белгия Бельгия Belgium	5,6	4 046,0	2,1	2 255,8
1.2.18.	Аморати Муттахидаи Араб Объединенные Арабские Эмираты United Arab Emirates	1,4	27,0	164,4	309,1
1.2.19.	Британияи Кабир Великобритания Great Britain	0,6	89,9	9,6	128,0
1.2.20.	Испания Испания Spain	3,3	77,5	1,1	27,8
1.2.21.	Фаронса Франция France	1,1	122,4	14,6	421,1
1.2.22.	Мавритания Мавритания Mauritius	0,0	0,0	0,0	0,0
1.2.23.	Цумхурии Африкои Чануби Южно Африканская Республика Republic of South Africa	0,0	0,3	2,3	42,5
1.2.24.	Индонезия Индонезия Indonesia	1,5	73,9	0,0	0,8
1.2.25.	Покистон Пакистан Pakistan	35,4	113,6	23,6	120,3
1.2.26.	Туркия Турция Turkey	184,4	1 654,6	55,2	666,1
1.2.27.	Норвегия Норвегия Norway	0,0	0,0	0,0	0,0
1.2.28.	Италия Италия Italy	9,1	537,8	6,8	649,4
1.2.29.	Исроил Израиль Israel	0,1	5,7	0,0	20,9
1.2.30.	Афғонистон Афганистан Afghanistan	2,2	9,1	0,0	0,0
1.2.31.	Финландия Финландия Finland	0,0	1,3	0,0	0,0
1.2.32.	Зимбабве Зимбабве Zimbabwe	0,0	0,0	0,0	0,0
1.2.33.	Урдун Иордания Jordan	0,0	0,0	0,0	0,0
1.2.34.	Сингапур Сингапур Singapore	0,3	167,9	0,0	0,0
1.2.35.	Словакия Словакия Slovakia	0,0	0,0	0,0	0,0
1.2.36.	Словения Словения Slovenia	0,0	0,0	0,1	14,9
1.2.37.	Цумхурии Чехия Чешская Республика Czech Republic	0,2	23,0	0,1	17,3
1.2.38.	Булгористон Болгария Bulgaria	0,0	5,5	0,0	0,0
1.2.39.	Чопон Япония Japan	6,3	454,8	13,6	758,3
1.2.40.	Маҷористон Венгрия Hungary	0,0	0,0	0,2	25,2
1.2.41.	Миср Египет Egypt	0,0	0,0	0,0	0,0

1.2.43.	Канада Канада Canada	1,5	90,3	2,2	239,7
1.2.44.	Австралия Австралия Australia	0,0	14,3	0,0	0,4
1.2.45.	Литва Литва Lithuania	0,7	122,4	0,0	4,8
1.2.46.	Мьянма Мьянма Myanmar	0,4	7,5	0,2	4,3
1.2.47.	Таиланд Таиланд Thailand	0,2	31,0	1,5	144,2
1.2.50.	Гонконг Гонконг Hong Kong	0,7	60,0	0,0	0,0
1.2.51.	Гурчистон Грузия Georgia	0,0	0,0	0,0	0,0
1.2.52.	Тайван Тайвань Taiwan	0,0	8,0	0,0	2,0
1.2.53.	Хорватия Хорватия Croatia	0,0	0,0	0,0	0,0
1.2.54.	Марокко Марокко Morocco	0,0	0,0	0,0	0,0
1.2.55.	Ангилья Ангилья Anguilla	0,0	0,0	0,0	0,0
1.2.56.	Аргентина Аргентина Argentina	0,0	0,0	0,0	0,0
1.2.58.	Арабистони Саудӣ Саудавская Аравия Saudi Arabia	0,0	0,0	0,0	0,0
1.2.59.	Қатар Катар Qatar	0,0	0,0	0,0	0,0
1.2.60.	Кувейт Кувейт Kuwait	0,0	0,0	0,0	0,0
1.2.61.	Ҷазираҳои Виржин Виргинские острова Virgin Islands	0,0	0,0	0,0	0,0
1.2.62.	Кипр Кипр Cyprus	0,4	44,3	0,0	1,8
1.2.63.	Панама Панама Panama	0,0	0,0	0,0	0,0
1.2.64.	Лубнон Ливан Lebanon	0,0	0,0	0,0	0,0
1.2.65.	Босния Босния Bosnia	0,0	0,0	0,0	0,0
1.2.66.	Бразилия Бразилия Brazil	0,0	0,0	0,0	0,0
1.2.67.	Сербия Сербия Serbia	0,0	0,0	0,0	0,0
1.2.69.	Вьетнам Вьетнам Vietnam	5,8	137,3	4,2	139,5
1.2.70.	Зеландияи нав Новая Зеландия New Zealand	0,0	0,0	0,0	0,0
1.2.71.	Лахистон Польша Poland	0,3	18,4	0,3	95,9
1.2.72.	Руминия Румыния Romania	0,0	0,0	0,0	1,0
1.2.73.	Мексика Мексика Mexico	0,1	51,9	1,1	96,7
1.2.74.	Филиппин Филиппины Philippines	0,1	8,4	0,0	2,4

1.2.75.	Колумбия Колумбия Colombia	0,0	0,0	0,0	0,0
1.2.76.	Бангладеш Бангладеш Bangladesh	0,0	0,1	0,0	0,0
1.2.77.	Португалия Португалия Portugal	0,0	0,0	0,0	0,0
1.2.78.	Кореяи Шимоли Северная Корея North Korea	0,0	0,0	0,0	0,0
1.2.79.	Тунис Тунис Tunis	0,0	0,0	0,0	0,0
1.2.80.	Дигар давлатҳо Другие страны Other countries	0,1	4,7	13,5	129,7

		сол/год/year					
		2024			2025		
		дар маҷмӯъ консолидированный consolidated	кишварҳои ИДМ страны СНГ CIS countries	кишварҳои хориҷии дур страны дальнего зарубежья far abroad countries	дар маҷмӯъ консолидированный consolidated	кишварҳои ИДМ страны СНГ CIS countries	кишварҳои хориҷии дур страны дальнего зарубежья far abroad countries
	Сармоягузориҳои мустақим Прямые инвестиции Direct investments	- 190 288,0	- 38 996,8	- 151 291,3	8 197,2	- 12 762,5	20 959,7
1.	Ба хориҷи кишвар За границу Abroad	101 024,6	-	101 024,6	94 048,5	-	94 048,5
2.	Ба Ҷумҳурии Тоҷикистон В Республику Таджикистан in Republic of TaPikistan	291 312,6	38 996,8	252 315,8	85 851,3	12 762,5	73 088,8
2.1.	<i>Вуруд Поступление Proceeds</i>	459 094,3	54 770,0	404 324,3	432 020,3	56 566,5	375 453,8
2.2.	<i>Хориҷ Отток Outflow</i>	167 781,8	15 773,3	152 008,5	346 169,0	43 804,0	302 365,0
2.3.	Ба сармояи саҳомӣ В акционерный капитал In share capital	95 522,6	11 906,5	83 616,1	74 541,0	- 1 153,5	75 694,6
2.3.1.	<i>Вуруд Поступление Proceeds</i>	95 784,5	11 906,5	83 877,9	78 494,5	840,8	77 653,7
2.3.2.	<i>Хориҷ Отток Outflow</i>	261,8	-	261,8	3 953,5	1 994,4	1 959,1
2.4.	Даромади аз нав сармоягузоришуда Реинвестированные доходы Reinvested earnings	239 736,1	26 043,7	213 692,4	62 283,5	13 356,5	48 927,1
2.4.1.	<i>Вуруд Поступление Proceeds</i>	350 583,3	41 817,0	308 766,3	350 507,6	55 166,2	295 341,5
2.4.2.	<i>Хориҷ Отток Outflow</i>	110 847,2	15 773,3	95 073,9	288 224,1	41 809,7	246 414,4
2.5.	Сармояҳои дигар Прочий капитал Other capital	- 43 946,2	1 046,6	- 44 992,7	- 50 973,2	559,6	- 51 532,8
2.5.1.	<i>Вуруд Поступление Proceeds</i>	12 726,6	1 046,6	11 680,0	3 018,2	559,6	2 458,7
2.5.2.	<i>Хориҷ Отток Outflow</i>	56 672,8	-	56 672,8	53 991,5	-	53 991,5
2.5.3.	Қарзу вомҳо аз сармоягузориҳои мустақим Кредиты от прямых инвесторов Credit from direct investments	- 43 946,2	1 046,6	- 44 992,7	- 50 973,2	559,6	- 51 532,8
2.5.3.1	<i>Вуруд Поступление Proceeds</i>	12 726,6	1 046,6	11 680,0	3 018,2	559,6	2 458,7
2.5.3.2.	<i>Хориҷ Отток Outflow</i>	56 672,8	-	56 672,8	53 991,5	-	53 991,5

		2024		2025	
		маблағ сумма amount	вазни қиёсӣ, % удельный вес, % specific weight, %	маблағ сумма amount	вазни қиёсӣ, % удельный вес, % specific weight, %
	Ҳамагӣ аз он ҷумла: Всего в том числе: Total including:	459 094,3	100,0	432 020,4	100,0
1.	Саноати коркард Обрабатывающая промышленность Manufacturing industry	160 748,1	35,0	59 798,7	13,8
2.	Саноати истихроҷи маъдан ва тарҳрезии конҳои рөг Горнодобывающая промышленность и разработка Mining and barrow excavation	211 640,3	46,1	249 812,7	57,8
3.	Соҳтмон Строительство Construction activity	7 079,6	1,5	3 766,0	0,9
4.	Меҳмонхонаҳо ва тарабхонаҳо Гостиницы и рестораны Hotels and restaurant	27,7	0,0	109,5	0,0
5.	Савдои яклухт ва чакана, таъмири автомобилҳо, савдои Оптовая и розничная торговля; ремонт автомобилей, Wholesale and retail trade; cars maintenance, retail of fuel	39 761,1	8,7	53 339,2	12,3
6.	Кишоварзӣ, шикор ва хоҷагии ҷангал Сельское хозяйство, охота и лесное хозяйство Agriculture, hunting and forestry	1 906,3	0,4	294,5	0,1
7.	Нақлиёт, хоҷагии анбор ва алоқа Транспорт, складское хозяйство и связь Transport, warehousing and communication	200,0	0,0	19,6	0,0
8.	Миёнаравии молиявӣ Финансовое посредничество Financial intermediation	32 060,3	7,0	48 594,0	11,2
9.	Амалиёт бо амволи ғайриманқул, иҷора ва фаолияти Операции с недвижимым имуществом, аренда и Operations with real assets, lease and commercial activity	84,6	0,0	98,9	0,0
10.	Маориф Образование Education	1 220,0	0,3	19,2	0,0
11.	Дигар Другие Other	4 366,4	1,0	16 168,1	3,7

		2024		2025	
		маблағ сумма amount	вазни қиёсӣ, % удельный вес, % specific weight, %	маблағ сумма amount	вазни қиёсӣ, % удельный вес, % specific weight, %
1.	Ҳамагӣ аз он ҷумла: Всего в том числе: Total including:	459 094,3	100,0	432 020,4	110,6
1.1.	Кишварҳои ИДМ Страны СНГ CIS countries	54 824,2	11,9	57 230,4	13,9
1.1.1.	Армения Армения Armeniya	-	-	65,8	0,0
1.1.2.	Қазоқистон Казахстан Kazakhstan	15 715,2	3,4	14 357,2	3,3
1.1.3.	Қирғизистон Кыргызстан Kyrgyzstan	926,2	0,2	1 408,4	0,3
1.1.4.	Россия Россия Russia	38 182,8	8,3	41 012,9	9,5
1.1.5.	Ўзбекистон Узбекистан Uzbekistan	-	-	381,8	0,7
1.1.6.	Украина Украина Ukraine	-	-	4,2	0,0
1.2.	Кишварҳои хориҷии дур Страны дальнего зарубежья Far abroad countries	404 270,1	88,1	374 790,1	96,8
1.2.1.	Австралия Австралия Avstralia	465,9	0,1	284,1	0,1
1.2.2.	Британияи Кабир Великобритания Great Britain	13 845,9	3,0	34 562,7	8,0
1.2.3.	Ҷазираҳои Виржин Виргинское острова Virgin Islands	-	-	-	-
1.2.4.	Олмон Германия Germany	1 054,1	0,2	1 432,3	0,3
1.2.5.	Эрон Иран Iran	436,9	0,1	582,8	0,1
1.2.6.	Кипр Кипр Cyprus	1 017,0	0,2	5 688,2	1,3
1.2.7.	Чин Китай China	216 188,3	47,1	257 206,8	59,5
1.2.8.	Люксембург Люксембург Luxemburg	3 330,1	0,7	6 120,5	1,4
1.2.9.	Грузия Грузия Gruzya	-	-	122,8	0,2
1.2.10.	Доминика Доминика Dominika	-	-	1 462,7	10,2
1.2.11.	Ироқ Ирак Iraq	-	-	1 018,6	0,2
1.2.12.	Корея Респ. Корея Респ. Koreya Resp	1 323,8	0,3	9,2	0,0
1.2.13.	АМА ОАЭ OAE	65,0	0,0	142,1	0,0

1.2.14.	Нидерланд Нидерланды Netherlands	874,5	0,2	2 069,7	0,5
1.2.15.	Покистон Пакистан Pakistan	14,9	0,0	40,8	0,0
1.2.16.	Сингапур Сингапур Singapore	110,7	0,0		-
1.2.17.	Румыния Румыния Rumina	-	-	560,9	0,1
1.2.18.	ИМА США USA	142 957,3	31,1	43 033,5	10,0
1.2.19.	Сянган (Гонконг) Сянган (Гонконг) Hong Kong	2 249,9	0,5	1 609,9	0,4
1.2.20.	Туркия Турция Turkey	6 601,1	1,4	7 019,6	1,6
1.2.21.	Фаронса Франция France	5 826,2	1,3	4 380,0	1,0
1.2.22.	Швейцария Швейцария Switzerland	2 054,0	0,4	1 281,1	0,3
1.2.23.	Чопон Япония Japan	5 805,8	1,3	5 853,0	1,4
1.2.24.	Дигар Другие Other	48,8	0,0	309,0	0,1

		сол/год/year					
		2024			2025		
		Кредит Кредит Credit	Дебет Дебет Debit	Бақия Сальдо Balance	Кредит Кредит Credit	Дебет Дебет Debit	Бақия Сальдо Balance
1.	Дориҳо (+ афзуншавӣ, - камшавӣ) Активы (+ увеличение, - уменьшение) Assets (+ decrease, - increase)	911 014,4	142 109,4	768 905,0	1 140 879,7	323 771,5	817 108,2
1.1.	Асъори нақди хориҷӣ ва амонатҳо Наличная иностранная валюта и депозиты Cash foreign currency and deposits	807 365,8	130 034,9	677 330,9	997 088,8	310 830,0	686 258,8
1.1.1.	Асъори нақди хориҷӣ Наличная иностранная валюта Cash foreign currency	70 509,8	38 892,4	31 617,4	101 403,5	74 502,9	26 900,7
1.1.1.1.	Бонки марказӣ Центральный банк Central bank	576,1	571,7	4,4	3,2	1,4	1,8
1.1.1.2.	Баҳши идоракунии давлатӣ Сектор государственного управления Sector of public administration	-	-	-	-	-	-
1.1.1.3.	Ташкилотҳои амонатӣ, бидуни бонки марказӣ Депозитные организации, за исключением центрального банка Deposit-taking corporations, except the central bank	69 933,6	38 320,7	31 612,9	101 400,3	74 501,4	26 898,9
1.1.1.4.	Бахшҳои дигар Другие сектора Other sectors	-	-	-	-	-	-
1.1.2.	Ҳисобҳои ҷорӣ ва амонатҳои кӯтоҳмуддат Текущие счета и краткосрочные депозиты Operating accounts and short deposit	736 856,1	91 142,5	645 713,6	895 685,3	236 327,1	659 358,2
1.1.2.1.	Бонки марказӣ Центральный банк Central bank	243 939,1	44 613,7	199 325,5	12 681,4	80 913,7	-68 232,2
1.1.2.2.	Баҳши идоракунии давлатӣ Сектор государственного управления Sector of public administration	-	-	-	-	-	-
1.1.2.3.	Ташкилотҳои амонатӣ, бидуни бонки марказӣ Депозитные организации, за исключением центрального банка Deposit-taking corporations, except the central bank	155 771,5	46 520,1	109 251,4	211 028,9	155 413,5	55 615,4
1.1.2.4.	Бахшҳои дигар Другие сектора Other sectors	337 145,4	8,7	337 136,7	671 975,0	-	671 975,0
1.2.	Қарзҳои тичоратӣ ва пешпардохтҳои додасуда Торговые кредиты и авансы предоставленные Commercial loans and prepayments	92 905,7	-	92 905,7	133 957,0	-	133 957,0
1.3.	Қарзу вомҳои додасуда (муҳлатнагузашта) Ссуды и займы предоставленные (непросроченные) Attracted borrowings and lendings (non overdue)	4 602,8	5 444,9	-842,1	44,8	24,8	20,0
1.3.1.	Баҳши идоракунии давлатӣ Сектор государственного управления Sector of public administration	-	-	-	-	-	-
1.3.2.	Баҳши бонкӣ Банковский сектор Banking sector	4 602,8	5 444,9	-842,1	44,8	24,8	20,0
1.3.3.	Бахшҳои дигар Другие сектора Other sectors	-	-	-	-	-	-
1.4.	Дориҳои дигар Прочие активы Other assets	6 140,1	6 629,6	-489,6	9 789,0	12 916,7	-3 127,6

		сол/год/year					
		2024			2025		
		Кредит Кредит Credit	Дебет Дебет Debit	Бақия Сальдо Balance	Кредит Кредит Credit	Дебет Дебет Debit	Бақия Сальдо Balance
	Уҳдадориҳо (+ афзуншавӣ;- камшавӣ) Обязательства (+увеличение;- уменьшение) Liability (+increase;- decrease)	396 291,3	212 277,8	184 013,5	692 293,5	265 969,8	426 323,7
1.	Асъори нақд ва амонатҳо Наличная валюта и депозиты Currency and deposits	169 902,1	45 325,8	124 576,3	342 732,4	158 500,5	184 231,9
1.1.	Асъори нақд Наличная валюта Currency	-	-	-	-	-	-
1.2.	Ҳисобҳои ҷорӣ ва амонатҳои кӯтоҳмуддат Текущие счета и краткосрочные депозиты Operating accounts and short deposit	169 902,1	45 325,8	124 576,3	342 732,4	158 500,5	184 231,9
1.2.1.	Бонки марказӣ Центральный банк Central Bank	9 828,4	7 174,5	2 653,9	5 268,5	4 377,8	890,7
1.2.2.	Баҳши идоракунии давлатӣ Сектор государственного управления Sector of public administration	-	-	-	-	-	-
1.2.3.	Ташкилотҳои амонатӣ, бидуни бонки марказӣ Депозитные организации, кроме центрального банка Deposit-taking corporations, except the central bank	159 029,9	36 102,1	122 927,8	332 069,7	132 225,9	199 843,8
1.2.4.	Бахшҳои дигар Другие сектора Other sektors	1 043,9	2 049,2	-1 005,3	5 394,2	21 896,8	-16 502,6
1.3.	Қарзҳои тиҷоратӣ ва пешпардохтҳои ҷалбгардида Торговые кредиты и авансы привлечённые Commercial loans and prepayments	93 337,9	39 062,2	54 275,7	206 927,0	-	206 927,0
1.4.	Қарзу вомҳои ҷалбгардида (муҳлатнагузашта) Суды и займы привлечённые (непросроченные) Attracted borrowings and lendings (non overdue)	122 387,5	108 047,1	14 340,4	122 785,0	104 944,8	17 840,2
1.4.1.	Баҳши идоракунии давлатӣ Сектор государственного управления Sector of public administration	13 882,2	45 332,0	-31 449,8	12 727,9	70 532,6	-57 804,7
1.4.2.	Бонки марказӣ Центральный банк Central bank	-	-	-	-	-	-
1.4.3.	Ташкилотҳои амонатӣ, бидуни бонки марказӣ Депозитные организации, кроме центрального банка Deposit-taking corporations, except the central bank	70 618,9	45 691,1	24 927,8	101 212,0	32 794,2	68 417,8
1.4.4.	Бахшҳои дигар Другие сектора Other sectors	37 886,4	17 024,0	20 862,4	8 845,0	1 618,0	7 227,0
1.5.	Уҳдадориҳои дигар Прочие обязательства Other liabilities	10 663,8	19 842,7	-9 178,9	19 849,2	2 524,5	17 324,7

Шарҳи равишомӯзии тавозуни пардохт

Мафҳуми тавозуни пардохт

Тавозуни пардохт – ҳисоботи омуриест, ки дар он ҳамаи амалиётҳои иқтисодии байни резидентҳои як кишвар ва резидентҳои дигар кишварҳо (ғайррезидентҳо) дар фосилаи муайяни вақт инъикос мегардад.

Тавозуни пардохт (ТП) дар асоси усули сабти дугарафаи ҳисобдорӣ тартиб дода мешавад: ҳар амалиёт ду маротиба дар сутуни кредити як модда ва дебити моддаи дигар сабт мегардад. Ин қоида шарҳи хеле одии иқтисодӣ дорад, зеро ки аксарияти амалиёти иқтисодӣ байни резидент ва ғайррезидент гузаронида шуда дар мубодилаи доруҳои иқтисодӣ ифода меёбад.

Дар ҳолате, ки агар доруҳои иқтисодӣ (молҳо, хизматрасонӣ ё доруҳои молиявӣ) ба таври ройгон дода шаванд, он гоҳ барои ду маротиба дар ҳисобҳо инъикос кардани ин амалиёт дар тавозуни пардохт моддаи махсус бо номи «трансфертҳо» дохил карда мешавад.

Аз гуфтаҳои боло чунин бармеояд, ки маблағи ҳамаи амалиёти кредитӣ бояд ба маблағи амалиёти дебитӣ мувофиқат намояд ва бақияи умумӣ бояд ҳамеша ба сифр баробар гардад, аммо, дар таҷрибаи амалӣ чунин тавозун ба даст намеояд. Сабаб дар он аст, ки маълумотҳои тавсифкунандаи тарафҳо ҳамон як амалиёти мухталифро нишон медиҳад, яъне маълумотҳо аз манбаъҳои гуногун гирифта мешавад. Масалан, маълумот оид ба содирот дар омури гумрукӣ мавҷуд аст, дар ҳоле, ки маълумот оид ба воридшавии ашёи хориҷӣ ба ҳисоби корхона барои таҳвили моли содиршуда маъмулан аз омури бонкӣ гирифта мешавад. Тафовути байни маблағи кредитӣ ва дебитӣ «хатои маҳз ва таҳрифот» номида мешавад. Ҳатто дар сурати нисбатан бузургии начандон зиёдро ташкил додани ин нишондиҳанда ҳам, он чунин маънӣ надорад, ки маблағи хатою таҳрифоти мутлақ кам аст, зеро

хатою таҳрифоти ба ҳам муқобил метавонанд ҳамдигарро пушонанд.

Таснифи тавозуни пардохти Ҷумҳурии Тоҷикистон

“Тавозуни пардохт ва мавқеи сармоягузориҳои байналмилалӣ” мутобиқи нашри 6-уми Дастурамали Хазиначи Байналмилалӣ Асбор таҳия карда мешавад.

Ҳангоми тавозуни пардохт дар таҳлили иқтисодӣ истифода гардидан, маълумоти вай бояд дар шакли муайян гуруҳбандӣ карда шавад. Мисли дигар низомҳои омӯри дар тавозуни пардохт дар навбати аввал фарқияти байни амалиёти қорӣ дар «ҳисоби амалиёти қорӣ» инъикос карда мешавад ва амалиёт бо сармоя дар ҳисоби «амалиёт бо сармоя ва воситаҳои молиявӣ» инъикос мегардад. Амалиёт бо молҳо, хизматрасонӣ, даромадҳо (трансфертҳои қорӣ ҳамчун амалиёти азнавтақсимкунии даромадҳо баррасӣ мегардад) амалиёти қорӣ мебошад. Амалиёти сармоявӣ ба фаъолияти сармоягузори алоқаманд буда, амалиёт бо дороиҳо ва уҳдадорихоро ифода менамояд.

Бақияи ҳисоби амалиёти қорӣ бояд аз рӯи бузургии мутлақ баробар буда, аз рӯи аломати бақияи ҳисоби амалиёт бо сармоя ва воситаҳои молиявӣ муқобил бошад.

Молҳо

Ғайр аз воридоту содироти молҳои анъанавии савдои хориҷӣ, ки дар моддаҳои «содироти молҳо» ва «воридоти молҳо» инъикос карда мешаванд, дар ин модда, инчунин содироту воридоти молҳои, ки барои коркард ва воридоти (ё содироти) минбаъда содир (ё ворид) карда мешаванд, нишон дода мешавад.

Содироту воридоти молҳо дар вақти вогузориҳои ҳуқуқи моликият аз тарафи ғайррезидентҳо ба резидентҳо (ё баръакс) бо нархҳои бозорӣ инъикос карда мешавад. Дар бисёр ҳолатҳо инчунин маъно дорад, ки барои арзёбии амалиёт нархҳои шартномавӣ ё нархҳои, ки ҳангоми иҷрои амалиёт воқеан вуҷуд доштаанд, истифода мегарданд. Бар хилофи омори гумуруки воридоти молҳо

дар тавозуни пардохт ба нархҳои «ФОб» нархгузори мешавад (хадамоти гумрук воридоти молҳоро бо нархҳои «СИФ» баҳогузори менамояд).

Хизматрасонӣ

Дар ин модда хизматҳое, ки аз ҷониби резидентҳо ба ғайррезидентҳо ва аз тарафи ғайррезидентҳо ба резидентҳо расонида шудаанд, инъикос мегарданд.

Дар тавозуни пардохт чунин намуди хизматрасониҳо нишон дода мешавад: хизматрасонӣ барои коркарди захираҳои моддии дигар тарафҳо; таъмир ва хизматрасонии техникӣ, ки ба дигар гурӯҳҳо шомил нест; хизматрасонии нақлиётӣ; сафарҳо; сохтмон; хизматрасонии бахши суғурта ва таъмини нафақа; хизматрасонии молиявӣ; ҳаққи хизмати истифодаи моликияти зеҳнӣ; хизматрасонии телекоммуникатсионӣ, компютерӣ ва иттилоотӣ; дигар хизматрасонии корӣ; хизматрасонӣ ба шахсони алоҳида ва хизматрасонӣ дар соҳаи фарҳанг ва фароғат; молҳо ва хизматрасониҳои давлатӣ, ки ба дигар гурӯҳҳо шомил нестанд.

Даромадҳои якумдараҷа

Дар ин модда даромадҳо аз пешниҳоди омилҳои истеҳсолот (меҳнат, сармоя) аз ҷониби резидентҳо ба ғайррезидентҳо (ё баръакс) инъикос мегардад.

Дар моддаи «пардохти музди кор» подоши кормандон, ки онҳо аз резидентҳои дигари иқтисодиёт гирифтаанд, масалан, музди кори кормандони мавсимӣ ва наздисарҳадӣ нишон дода мешавад.

Дар моддаи «даромад аз сармоягузори» даромад аз соҳибшавии дороиҳои молиявии хориҷӣ, ки ғайррезидентҳо ба резидентҳо ё баръакс пардохт менамоянд, инъикос карда мешавад. Фоизҳо, дивидендҳо ва ҳамин гуна шаклҳои дигари даромадро мисли даромадҳои сармоягузори ифода мекунад.

Даромадҳои дуҷумдараҷа

Трансферти амалиёте мебошад, ки дар он як воҳиди институтсионалӣ (ниҳодӣ) ба воҳиди дигар мол, хизмат, дорой ё ҳуқуқи моликият пешниҳод намуда, ба ивази он ба сифати мубодил мол, хизмат ё дорой намегирад. Дар тавозуни пардохт байни трансфертҳои ҷорӣ ва трансфертҳои сармоявӣ фарқ гузошта мешавад. Трансфертҳои ҷорӣ сатҳи даромади мавҷуда, истеъмоли молҳо ва хизматҳои гирандари афзун намуда, даромади мавҷуда ва имкониятҳои эҳтимолии истеъмоли мададрасонро кам мекунад, масалан, ёри ба шардӯстона дар шакли маҳсулоти истеъмоли ва хизматрасонӣ. Трансфертҳои ҷорӣ қисмати ҳисоби амалиёти ҷорӣ ба ҳисоб меравад.

Трансфертҳои сармоявӣ, ки ҷорӣ намебошанд аз рӯи табиот, трансферти сармоявӣ мебошанд.

Трансфертҳои сармоявӣ

Трансфертҳои сармоявӣ ба тағйири ҳаҷми дороиҳо ё уҳдадорихои мададрасон ва мададгир оварда мерасонад ва дар ҳисоби амалиёт бо сармоя нишон дода мешаванд. Намунаи трансфертҳои сармоявӣ вогузори ройгони ҳуқуқи моликият ба фондҳои асосӣ, бахшидани қарзҳо мебошад. Таҳвили ройгони маблағҳои пулӣ танҳо дар он сурат ҳамчун трансферти сармоявӣ баррасӣ мегардад, ки агар ин маблағҳо барои ба даст овардани фондҳои асосӣ ё сохтмони асосӣ таъин шуда бошанд.

Бахши зерин амалиётҳои бебозгашти моликияти ҳуқуқии фондҳои асосӣ, бахшидани қарз ва дигар моликиятро дар бар мегирад. Интиқоли ройгони маблағҳои пулӣ дар трансфертҳои сармоявӣ дар он ҳолат бақайд гирифта мешаванд, агар ин маблағҳо барои харидории фондҳои асосӣ ё сохтмони асосӣ равона гардад.

Ҳисоби молиявӣ

Дар ҳисоби молиявӣ амалиёт бо дороиҳо ва уҳдадориҳои резидентҳо нисбат ба ғайрирезидентҳо, ки дар давраи ҳисоботӣ ба вуқӯъ омадаанд, инъикос карда мешаванд. Тағйири қарздорӣ дар натиҷаи азнавбаҳодиҳии дороиҳо ва уҳдадориҳо дар ҳисоби молиявӣ инъикос намегардад.

Бақияи манфии ҳисоби молиявӣ камшавии холиси дороиҳо ва уҳдадориҳои хоричии резидентҳоро дар натиҷаи амалиёт нишон медиҳад. Баръакс, бақияи мусбат зиёдшавии холиси дороиҳо ва уҳдадориҳои хоричии резидентҳоро ифода менамояд.

Дар ҳисоби молиявӣ дорой ва уҳдадориҳо дар навбати аввал аз рӯи нишонаи функционалӣ тасниф мегарданд. Панҷ гурӯҳи функционалии дорой ё уҳдадориҳо фарқ карда мешаванд:

- сармоягузори мустақим;
- сармоягузори маҷмӯӣ;
- воситаҳои ҳосилавии молиявӣ;
- сармоягузориҳои дигар;
- дороиҳои захиравӣ.

Худуди байни ин гурӯҳҳо ба қадри кофӣ шартист. Сармоягузори мустақим барои таъсир расонидан ба раванди идорасозии корхона амалӣ карда мешавад, ки ин ба воситаи иштирок дар сармояи он ба даст меояд. Ҳамаи амалиёте, ки байни сармоягузори мустақим ва корхонаи мустақиман сармоягузоришаванда дар шакли иштирок дар сармояи хусусии ин корхона, масалан додани қарз анҷом дода мешавад, низ ҳамчун сармоягузори мустақим тасниф мегардад.

Сармоягузори маҷмӯӣ (портфелӣ) коғазҳои қиматноки қарзӣ, саҳмияҳо ва ғайраро, ки асосан барои гирифтани даромад харида мешаванд, ифода менамояд.

Барои тафриқаи сармоягузориҳои мустақим ва маҷмӯӣ дар амалия меъёри зерин истифода мегардад: агар сармоягузор 10 фоизи саҳмияҳои оддии корхона ё аз ин зиёдро соҳибӣ намояд, дар

ин маврид чунин шуморида мешавад, ки маблағҳои гузошташуда хусусияти сармоягузори мустақимро доранд.

Аз рӯи таъиноте, ки аз ҷониби Бонки миллии Тоҷикистон истифода мегардад, дороиҳои захиравии пардохтпазири хориҷии Бонки миллии Тоҷикистонро бо асъори хориҷии мубодилаи озод ташкил медиҳанд. Ба таркиби онҳо асъори нақди хориҷӣ, бақияи маблағҳо дар ҳисобҳои ҷорӣ, муросилоти ва дар амонатҳои кӯтоҳмуддат дар бонкҳои ғайрирезидентҳо, коғазҳои қиматноки зудфурӯши ҳукумати хориҷӣ, дороиҳо дар Хазиная Байналмилалӣ Асъор (ХБА) (ҳуқуқҳои махсуси қарзгирӣ (СДР), мавқеи захиравӣ дар ХБА) ва дигар дороиҳои зудфурӯш дохил мешаванд. Дороиҳои захиравӣ барои муътадил намудани вазъи тавозуни пардохт (масалан, бо роҳи мудохила дар бозорҳои асъор) истифода мегарданд.

Ҳамаи амалиёте, ки ҳамчун амалиёт бо сармоягузориҳои мустақим, маҷмӯӣ ва дороиҳои захиравӣ баррасӣ намегарданд, дар моддаи «сармоягузориҳои дигар» инъикос карда мешаванд. Сармоягузориҳои дигар ҳамчун сармоягузориҳои маҷмӯӣ мутобиқи он, ки оё воситаи молиявӣ дорой ё уҳдадориҳои резидентҳо аст ё на, тасниф мегардад.

Дороиҳо ва уҳдадориҳо дар моддаи «сармоягузориҳои дигар» аз рӯи шакли воситаи молиявӣ тасниф мешаванд: асъори нақд ва амонатҳо, қарзҳои савдо, қарз ва вомҳо, қарздориҳои муҳлатгузашта, дороиҳо ва уҳдадориҳои дигар.

Дар моддаи «асъори нақди хориҷӣ» афзоиш/коҳиши ҳолиси асъори нақди хориҷӣ дар хазинаяи ташкилотҳои қарзии молиявӣ ва бахши ғайрибонкӣ (масалан, дар «даст»-и аҳоли) нишон дода мешавад. Дар моддаи «бақияҳо дар ҳисобҳои ҷорӣ ва амонатҳо» (дороиҳо) тағйироти бақияҳо дар ҳисобҳои ҷорӣ ва амонатҳои муҳлатноки резидентҳо (бахши бонкӣ ва ғайрибонкӣ) дар бонкҳои ғайрирезидентҳо нишон дода мешавад.

Дар моддаи «қарзҳои савдо ва пешпардохтҳо» (чалбшуда ва додашуда) тағйироти қарздорӣ аз рӯи пешпардохтҳо ва ба муҳлатҳо ҷудо кардани пардохтҳо барои содироту воридоти молу хизматрасонӣ нишон дода мешавад.

Дар моддаи «қарзу вомҳои додашуда (муҳлатнагузашта)» ҳамаи амалиёте, ки ба тағйири қарздорӣ аз рӯи қарзу вомҳои муҳлатнагузашта оварда мерасонанд, нишон дода мешаванд. Амалиёте, ки боиси афзоиши қарздорӣ мешаванд, истифодаи қарзҳои нав ва ба вучуд омадани қарзи нав дар натиҷаи таҷдиди сохтори (ё ба вақти дигар гузаронидани муҳлати пардохти) қарзи қаблӣ мебошанд. Коҳиши қарздории муҳлатнагузашта аз рӯи қарзу вомҳо мутобиқи ҷадвали пардохти он ва дар натиҷаи пардохти дарозмуддати он ба амал меояд.

Дар моддаи «қарздории муҳлатгузашта» (дороиҳо ва уҳдадориҳо) ҳамаи амалиёте, ки боиси тағйири қарздории муҳлатгузашта мегарданд, нишон дода мешаванд, аз ҷумла: андухти қарздорӣ аз рӯи ғоизҳои муҳлатгузашта, бозпардохт, аз ҷумла: бозпардохт аз ҳисоби таҷдиди сохтор ва аз нав ба расмӣ даровардан дар созишномаи қарзии нав. Ҳамин тариқ, дар тавозуни пардохт чунин шуморида мешавад, ки агар муҳлати қарз гузашта бошад, дар ин сурат қарздорӣ аз рӯи он қарз ҳисобида намешавад, зеро охирин аз рӯи таъриф аз ҷониби қарздох ба қарзгир пешниҳод намудани маблағҳои молиявиро дар доираи баъзе созишномаҳои ибтидоӣ ифода мекунад.

Муносибати ҳаммонанд барои инъикоси таъхири ғоизҳо истифода мешавад. Масалан, агар ғоизҳое, ки бояд пардохта мешуданд, воқеан пардохта нашуда бошанд, дар ин сурат дар тавозуни пардохт дар ҳисоби амалиёти ҷорӣ ҷадвали пардохти ғоизҳо ва дар ҳисоби молиявӣ ба вучуд омадани қарздории муҳлатгузашта аз рӯи ғоизҳо нишон дода мешавад.

Агар қарзи муҳлатнагузашта ба қарзи нав таъдил дода шавад, дар ин сурат дар моддаи «қарз ва вомҳо» бозпардохти он нишон

дода мешавад ва ҳамзамон дар худӣ ҳамин модда ба вучуд омадани қарздорӣ навад мутобиқи созишномаи навад низ нишон дода мешавад. Ҳаммонанди ин, ба қарзи навад табида дода шудани қарздорӣ муҳлатгузашта нишон дода мешавад: дар моддаи «қарздорӣ муҳлатгузашта» камшавии қарздорӣ ва дар моддаи «қарзу вомҳои муҳлатнагузашта» ба вучуд омадани қарздорӣ инъикос мегардад.

Дар ҳолате, ки агар таҷдиди сохтори қарзҳои муҳлатнагузашта ва муҳлатгузашта ба воситаи барориши коғазҳои қиматнок амалӣ гардад, дар ин сурат дар моддаҳои «қарзу вомҳои муҳлатнагузашта» ва «қарздорӣ муҳлатгузашта» мувофиқан камшавии қарздорӣ ва дар моддаи «сармоягузори маҷмӯӣ» афзоиши қарздорӣ, ки ба коғазҳои қиматнок табида дода шудааст, нишон дода мешавад. Усулҳои тавсифгардидаи инъикоси амалиёт бо воситаҳои молиявии қарзӣ имкон медиҳанд, ки дар тавозуни пардохт тағйири қарз ва аз як категория ба категорияи дигар гузаштани он, новобаста аз он ки онҳо бо пардохтҳои воқеӣ алоқаманданд ё на, нишон дода шавад.

Методологический комментарий к платежному балансу

Понятие платежного баланса

Платежный баланс - это статистическая отчетность, в которой отражаются все экономические операции между резидентами данной страны и резидентами других стран (нерезидентами), которые произошли в течение определенного периода времени.

Платежный баланс построен на основе следующего принципа бухгалтерского учета, где каждая операция отражается дважды - по кредиту одной статьи и по дебету другой. Это правило имеет очень простую экономическую интерпретацию, большинство экономических операций заключается в обмене экономическими ценностями.

В том случае, если происходит безвозмездное предоставление экономических ценностей (товаров, услуг или финансовых активов), для того, чтобы отразить эту операцию на счетах дважды, в платёжном балансе вводится особая статья, которая называется "трансферты".

Из сказанного следует, что сумма всех кредитовых проводок должна совпадать с суммой дебетовых, а общее сальдо должно всегда быть равно нулю. Однако на практике баланс никогда не достигается. Это происходит потому, что данные, характеризующие разные стороны одних и тех же операций, берутся из разных источников. Например, данные об экспорте содержатся в таможенной статистике, в то время как данные о поступлениях иностранной валюты на счета предприятий за поставки по экспорту обычно берутся из банковской статистики. Расхождение между суммами кредитовых и дебетовых проводок называется "чистыми ошибками и пропусками". Даже если этот показатель составляет относительно небольшую величину, это не означает, что сумма абсолютных ошибок и пропусков мала, так как противоположные по знаку ошибки и пропуски могут погашать друг друга.

Классификация Платежного баланса Республики

Таджикистан

Данная классификация составляется в целом в соответствии с шестим изданием Руководства по платежному балансу МВФ.

Для того чтобы платёжный баланс мог использоваться для экономического анализа, его данные должны быть определенным образом сгруппированы. Как и в других статистических системах, в платёжном балансе в первую очередь приводится различие между текущими операциями, которые отражаются в «счете текущих операций», и капитальными, которые отражаются в "счете операций с капиталом и финансовыми инструментами". Текущими операциями являются операции с товарами, услугами и доходами (текущие трансферты рассматриваются как перераспределение доходов). Капитальные операции связаны с инвестиционной деятельностью и представляют собой операции с активами и обязательствами.

Сальдо по счету текущих операций должно быть равно по абсолютной величине и противоположно по знаку сальдо по счету операций с капиталом и финансовыми инструментами.

Товары

Кроме импорта и экспорта традиционных товаров внешней торговли, отражаемых по статьям "основной экспорт товаров", "основной импорт товаров" по данной статье отражается экспорт и импорт товаров, экспортируемые (импортируемые) для переработки с последующим реимпортом (реэкспортом).

Экспорт и импорт товаров отражается в момент перехода права собственности от нерезидентов к резидентам (или наоборот) по рыночным ценам. В подавляющем числе случаев это означает, что для оценки операций используются контрактные цены или цены, которые фактически имели место при осуществлении операций. В отличие от таможенной статистики импорт товаров в платежном балансе оценивается по ценам "фоб" (таможня

оценивает импорт товаров по ценам "СИФ"). Как и в таможенной статистике, экспорт товаров отражается по ценам "ФОБ".

Услуги

По статье отражаются услуги, предоставленные резидентами нерезидентам и оказанные нерезидентами резидентам.

В платежном балансе выделяются следующие виды услуг: услуги по обработке материальных ресурсов, принадлежащих другим сторонам; услуги по ремонту и техобслуживанию, не отнесенные к другим категориям; транспорт (включая почтовые услуги и услуги курьерской связи); поездки; строительство; услуги в области страхования и пенсионного обеспечения; финансовые услуги; плата за пользование интеллектуальной собственностью, не отнесенная к другим категориям; телекоммуникационные, компьютерные и информационные услуги; прочие деловые услуги; услуги частным лицам и услуги в сфере культуры и отдыха; государственные товары и услуги, не отнесенные к другим категориям.

Первичные доходы

По этой статье отражаются доходы от предоставления резидентами факторов производства (труда, капитала) нерезидентам (или наоборот).

По статье "оплата труда" показывается вознаграждение работников, полученное ими от резидентов другой экономики, например, зарплата сезонных и приграничных рабочих.

По статье "доходы от инвестиций" отражаются доходы от владения иностранными финансовыми активами, которые нерезиденты выплачивают резидентам или наоборот. Пример инвестиционных доходов представляют проценты, дивиденды и другие аналогичные формы дохода.

Вторичные доходы

Трансферт по определению является операцией, в которой одна институциональная единица предоставляет другой единице товар, услуги, актив или права собственности, не получая взамен в качестве эквивалента товар, услуги или актив. В платёжном балансе проводится различие между текущими операциями и капитальными трансфертами.

Текущие трансферты увеличивают уровень располагаемого дохода и потребления товаров и услуг получателя и уменьшают располагаемый доход и потенциальные возможности потребления донора, например гуманитарная помощь в форме потребительских товаров и услуг. Текущие трансферты отражаются в счете текущих операций.

Трансферты, не являющиеся текущими, по определению являются капитальными.

Капитальные трансферты

Капитальные трансферты приводят к изменению в объеме активов или обязательств донора и получателя и отражаются в счете операций с капиталом. Примерами капитальных трансфертов является безвозмездная передача прав собственности на основные фонды, прощение долгов. Безвозмездная передача денежных средств рассматривается как капитальный трансферт только в том случае, если эти средства предназначены для приобретения основных фондов или капитального строительства.

Капитальные трансферты включают безвозмездную передачу прав собственности на имущество, основные фонды и прощение долгов. Безвозмездная передача денежных средств рассматривается как капитальный трансферт только в том случае, если эти средства предназначены для приобретения основных фондов или капитального строительства.

Операции с финансовыми инструментами

В финансовом счете отражаются операции с активами и обязательствами резидентов по отношению к нерезидентам, которые произошли в отчетном периоде. Изменение задолженности в результате переоценки активов и обязательств в финансовом счете не отражается.

Отрицательное сальдо по финансовому счету показывает чистое снижение иностранных активов резидентов в результате операций. Наоборот, положительное сальдо означает чистое увеличение активов резидентов и/или рост их иностранных обязательств.

В финансовом счете активы и обязательства, в первую очередь классифицируются по функциональному признаку. Различают пять функциональных групп активов или обязательств: прямые инвестиции, портфельные инвестиции, финансовые деривативы, прочие инвестиции и резервные активы.

Границы между этими группами достаточно условны. Прямые инвестиции осуществляются для оказания воздействия на процесс управления предприятием, что достигается посредством участия в его капитале. Все операции, происходящие между прямым инвестором и предприятием прямого инвестирования, в форме, отличающейся от участия в собственном капитале этого предприятия, например предоставление кредитов, также классифицируется как прямые инвестиции.

Портфельные инвестиции представляют собой долговые ценные бумаги, акции и т.п., которые приобретаются главным образом для получения дохода.

Для разграничения прямых и портфельных инвестиций на практике используется следующий критерий: если инвестор владеет 10 и более процентами обыкновенных акций предприятия, то считается, что вложенные средства носят характер прямых инвестиций.

По определению, которое используется Национальным банком Таджикистана, резервы составляют ликвидные иностранные активы Национального банка Таджикистана в свободно конвертируемой иностранной валюте. В их состав включаются наличная иностранная валюта, остатки средств на корреспондентских, текущих счетах и в краткосрочных депозитах в банках-нерезидентах, ликвидные ценные бумаги иностранных правительств, активы в МВФ (специальные права заимствования (СДР), резервная позиция в МВФ) и другие ликвидные активы. Резервные активы используются для выравнивания платежного баланса (например, путем осуществления интервенций на валютных рынках).

Все операции, которые не рассматриваются как операции с прямыми, портфельными инвестициями и резервными активами, отражаются по статье "прочие инвестиции".

Прочие инвестиции, также как и портфельные, классифицируются в соответствии с тем, является ли финансовый инструмент активом или обязательством резидентов.

Активы и обязательства по статье "прочие инвестиции" классифицируются по виду финансового инструмента: наличная валюта и депозиты, торговые кредиты, ссуды и займы, просроченная задолженность, прочие активы и обязательства.

По статье "наличная иностранная валюта" показывается чистый рост / снижение наличной иностранной валюты в кассе кредитно-финансовых организаций и вне банковской сферы (например "на руках" у населения). По статье "остатки на текущих счетах и депозиты" (активы) показывается изменение остатков на текущих и срочных депозитных счетах резидентов (банковского и небанковского сектора) в банках-нерезидентах.

Аналогично, по статье "наличная национальная валюта" показывается чистое приобретение/продажа наличной иностранной валюты нерезидентами, а по статье "остатки на текущих счетах и

депозиты" (обязательства) - изменение остатков на текущих и срочных депозитных счетах нерезидентов в банках – резидентах.

По статьям "торговые кредиты и авансы" (привлеченные и предоставленные) показывается изменение (в результате операций) задолженности по авансам и рассрочкам платежей за экспорт и импорт товаров и услуг.

По статьям "ссуды и займы, предоставленные (непросроченные)" показываются все операции, приводящие к изменению задолженности по непросроченным ссудам и займам. Операциями, приводящими к росту задолженности, являются использование новых кредитов и образование нового долга в результате реструктуризации (или переноса сроков погашения) старого.

Снижение непросроченной задолженности по ссудам и займам происходит в соответствии с графиком её погашения и в результате её долгосрочного погашения.

По статьям "просроченная задолженность" (активы и обязательства) показываются все операции, приводящие к изменению просроченной задолженности: накопление, включая накопление задолженности по просроченным процентам, погашение, в том числе погашение за счет реструктуризации и переоформления в новое кредитное соглашение.

Например, если ссуда была просрочена, то по статье "ссуды и займы" платёжного баланса показывается, что ссуда была погашена, но при этом проводится возникновение нового требования по статье "просроченная задолженность". Таким образом, в платёжном балансе считается, что если ссуда была просрочена, то задолженность по ней более не является ссудной, так как последняя по определению представляет собой предоставление кредитором финансовых средств дебитору в рамках некоторого первоначального соглашения.

Аналогичный подход используется для отражения просрочек по процентам. Например, если проценты, подлежащие выплате, фактически не были выплачены, то в платёжном балансе в счете текущих операций показывается график платежей процентов, а в финансовом счете - возникновение просроченной задолженности по процентам. Если же в отчетном периоде проценты, просроченные в предыдущих периодах, фактически выплачиваются, то в финансовом счете платёжного баланса показывается погашение просроченной задолженности по процентам, но не выплаты процентов в счете текущих операций.

Если же непросроченная ссуда была переоформлена в новый кредит, то по статье "ссуды и займы" показывается ее погашение, и одновременно по этой же статье проводится возникновение новой задолженности в соответствии с новым соглашением. Аналогично показывается переоформление в новый кредит просроченной задолженности: по статье "просроченная задолженность" проводится снижение задолженности, а по статье "ссуды и займы, непросроченные" - возникновение задолженности.

В случае если реструктуризация непросроченных и просроченных ссуд происходит посредством выпуска ценных бумаг, то по статьям "ссуды и займы непросроченные" и "просроченная задолженность" показывается соответственно снижение задолженности, а по статье "портфельные инвестиции" - рост задолженности, переоформленной в ценные бумаги.

Methodological Comments to Balance of Payments

Concept of Balance of Payments

The Balance of Payments is a statistics systematic all of economic transactions between residents of given country and residents of other countries, (non-residents) occurred in specific period of time.

The Balance of Payments is constructed on the basis of following principle of accounting; each operation is record double – in part of credit of one article and in part of debit of another article. This rule has very simple economic interpretation; majority of economic transactions are exchange of economic sense.

In the event that there is a gratuitous granting of economic values (goods, services or financial assets), to reflect this operation in accounts twice, in balance of payments it is included a special item "transfers".

It means that the amount of all loans should coincide with the amount of debit, and total balance should equal always to zero. However in practice the balance is never reached. It occurs because the data characterizing different parties of the same transactions is taken from vacuoles sources. For example, the data on export contains in the customs statistics, while the data on foreign currency receipts on accounts of enterprises for deliveries on export usually is taken from banking statistics. The divergence between the amounts of credit debit entries is called "as net errors and omissions". Even if this indicator makes rather small amount, it does not mean that the amount of absolute errors and omissions is small, as opposite errors and omissions can repay each other.

Classification of Balance of Payments the Republic of Tajikistan

The given classification is made according to the six edition of the IMF Manual the Balance of Payments.

The Balance of Payments could be used for economic analysis, its data should be definitely grouped. As well as in other statistical systems, in Balance of Payments de vides transactions in two account current transactions, which are reflected in the "current account transactions"

and capital transactions, which are reflected in "capital account and financial instruments" first of all is resulted. Current transactions uncludes with goods, services and incomes (current transfers are considered as redistribution of incomes). Capital transactions are connected with investment activity and represent transactions with assets and liabilities.

The balance on current account transactions should be equal on absolute amount and it is opposite on a balance sign with capital account transactions with and financial instruments.

Goods

Except import and export of traditional goods of foreign trade reflected on items "basic export of goods", "basic import of goods" on given article is reflected export and import of goods, exported (imported) for processing with the subsequent re-import (re-export).

The export and import of goods is reflected at the moment of transition of titles from non-residents to residents (or contrary) for market prices. In majority of cases it means that for estimation of transactions it is used contract prices or prices which actually took place at performance of transactions. Unlike the customs statistics import of goods in the balance of payments is estimated for "FOB" prices (customs estimates import of goods for "CIF" prices). The export of goods is reflected for "FOB" prices as well as in the customs statistics.

Services

The services rendered by residents to non-residents, and rendered by non-residents to residents are reflected in this item.

In the balance of payments following types of service are indicated: services for processing of material resources, belonging to other parties; transport (including postal services and courier services); trips; construction; services in the field of insurance and retirement benefits; financial services; fee for the use of intellectual property, not elsewhere classified; telecommunication, computer and information services; other business services; services granted to private persons and services in

culture and rest sphere; public goods and the services, not classified in other categories.

Primary income

The incomes of granting by residents of factors of production (work, capital) to non-residents (or contrary) includes in item.

It is shown the compensation of workers received by them from residents of other economy, for example, wages of seasonal and frontier worker records as item "wages".

It is reflected incomes of possession of foreign financial assets, which non-residents pay to residents or contrary on the article "incomes from investments". Example investment incomes are interests, dividends and other similar forms of income.

Secondary income

The transfer by definition is operation, in which one institutional unit gives to other unit goods, services, asset or titles without receiving in exchange as an equivalent goods, service or asset. It is made distinction between current operations and capital transfers in the balance of payments.

The current transfers increase level of disposed income and consumption of goods and services of recipient and reduce available income and expected opportunities of consumption by donor, for example, the humanitarian aid in form of consumer goods and services. The Current transfers are reflected in the current account transactions.

The transfers not being current by definition are capital. The capital transfers lead to change in volume of assets or liabilities of the donor and recipient and they are reflected in the capital account. The example of capital transfers is represented by gratuitous cession of titles of property on fixed capital, remit of debts. Gratuitous transfer of money resources is considered as a capital transfer only if these funds are intended for acquisition of fixed capital or capital construction.

Capital transfers

Capital transfers include gratuitous transfer of title to property, fixed capital and debt forgiveness. Gratuitous transfer of money resources is considered as capital transfer only in the event that these resources are intended for acquisition of fixed capital or capital construction.

Transactions with financial instruments

The transactions of assets and liabilities of residents with non-residents, occurred for the reporting period are reflected in the financial account. The change of debts as a result of revaluation of assets and liabilities are not recorded in the financial account.

The negative balance on financial account shows net increase in foreign assets of residents and/or net decrease in their foreign liabilities as a result of transactions. On the contrary, positive balance means a net decrease in foreign assets of residents and/or growth of their foreign liabilities.

The assets and liabilities in the financial account first of all are classified by functional feature. There are distinguished four functional groups of assets or liabilities: direct investments, portfolio investments, reserves and other investments.

The borders between these groups are conditional enough. Direct investments are made for influence on management process by an enterprise that is reached by means of participation in its capital. All transactions occurring between the direct investor and the enterprise of direct investment, in form different from participation in own capital of this enterprise, for example, granting of credits also is classified as direct investments.

Portfolio investments represent debt securities, shares and etc., which are acquired mainly for earning income.

For differentiation of direct and portfolio investments in practice the following criterion is used: if an investor owns 10 and more percent

of ordinary shares of the enterprise it is considered that invested funds have feature of direct investments.

According to definition, which is used by the National Bank of Tajikistan, reserves make liquid foreign assets of the National Bank of Tajikistan in hard foreign currency. They include cash foreign currency, balances of correspondent accounts, current account and short-term deposits with banks-non-residents, liquid securities of foreign governments, assets in the IMF (Special Drawing Rights (SDR), reserve position in the IMF) and other liquid assets. The reserve assets are used for alignment of the balance of payments (for example, by performance of interventions in the exchange markets).

All transactions, which are not considered as operation with direct investments, portfolio investments and reserve assets, are reflected in article "other investments".

Other investments as well as portfolio investments are classified according to whether a financial instrument is an asset or liability of residents.

The assets and liabilities in the article "other investments" are classified by the form of financial instrument: cash currency and deposits, trade credits, loans and borrowings, outstanding debts, other assets and liabilities.

In the article "cash foreign currency" it is shown net growth / decrease in cash foreign currency on hand in banks and out of bank sphere (for example "in possession" of population). In the article "balances of current accounts and deposits" (assets) it is shown change of balances on current and time deposit accounts of residents (bank and non-bank sector) with banks-non-residents.

Similarly, in the article "cash national currency" it is shown net acquisition/sale of cash foreign currency by non-residents, and in the article "balances of current accounts and deposits" (liabilities) - change of balances on current and time deposit accounts of non-residents with banks – residents.

In the articles "trade credits and advance payments" (attracted and issued) it is shown the change (as a result of transactions) of debts on advance payments and installments of payments for export and import of goods and services.

In the article "loans and borrowings issued (not outstanding)" it is shown all transactions leading to change of debts on not outstanding loans and borrowings. The transactions leading to growth of debts are using new loans and occurrence of new debt as a result of restructuring (or delay of repayment terms). The decrease in not outstanding debts on loans and borrowings occurs according to the schedule of its repayment and as a result of their long-term repayment.

In the articles "outstanding debts" (assets and liabilities) it is shown all transactions leading to change of outstanding debts: accumulation, including debt accumulation on arrears of interest, repayment, including repayment at the expense of re-structuring and renewal in new credit agreement.

For example, if the loan has been delayed in the article "loans and borrowings" the balance of payments is shown that the loan has been repaid but it leads to occurrence of new requirement in the article "outstanding debts". Thus, in the balance of payments it is considered that if the loan has been delayed, debts on it more are not loan as latter by definition is granting by lender of financial assets to debtor within limits of some initial agreement.

The similar approach is used for reflecting arrears on interest. For example, if interests, which are subject to payment, actually have not been paid, schedule of interest payment shall be shown in the balance of payments in the current account transactions and occurrence of outstanding arrears of interest shall be shown in the financial account. If for the reporting period the outstanding interests of previous periods actually are paid, it shall be shown in financial account of balance of payments the outstanding arrears of interest, but not payments of interest in the current account transactions.

If not outstanding loan has been renewed in the new loan in the article "loans and borrowings" its repayment is shown and simultaneously it is reflected in the same article an occurrence of new debts in conformity with the new agreement. Restructuring of outstanding debts in new loan is similarly shown: in the article "outstanding debts" it is made decrease of debt and in the article "loans and borrowings, outstanding" - occurrence of debts.

In case if restructuring of not outstanding and outstanding loans occurs by means of issuance of securities in the articles "loans and borrowings not outstanding" and "outstanding debts" it is shown accordingly decrease of debts and in the article "portfolio investments" - growth of debts restructured in securities.

II. Мавқеи сармоягузориҳои байналмилалии Ҷумҳурии Тоҷикистон

Таҳлили мавқеи сармоягузориҳои байналмилалии Ҷумҳурии Тоҷикистон

Мавқеи сармоягузориҳои байналмилалии Ҷумҳурии Тоҷикистон ба санаи 31 декабри соли 2025 бо бақияи манфӣ ба андозаи 434,7 млн долл. ИМА (2,5 фоиз нисбат ба ММД) ба амал омад, ки он зиёд гардидани уҳдадориҳои хориҷии Ҷумҳурии Тоҷикистонро дар назди кишварҳои дигар нисбат ба дороиҳои хориҷии дарихтиёрдоштаи кишвар ифода мекунад.

Бақияи манфии мавқеи сармоягузориҳои байналмилалӣ аз 1 январи соли 2025 ба маблағи 1 998,0 млн долл. ИМА ё 82,1 фоиз кам гардид.

Амалиётҳои иқтисодии хориҷӣ (дар ҳисоби молиявии тавозуни пардохти кишвар ба ҳисоб гирифта шудаанд), боиси зиёдшавии дороиҳои хориҷии Ҷумҳурии Тоҷикистон ба андозаи 3 626,6 млн долл. ИМА ва уҳдадориҳои хориҷӣ ба андозаи 345,5 млн долл. ИМА гардиданд. Инчунин, тағйирот дар натиҷаи азнавбаҳодиҳӣ (тағйирёбии арзиш ва қурби асъор) ва дигар тағйирот боиси камшавии дороиҳои хориҷӣ ба андозаи 940,3 млн долл. ИМА ва зиёдшавии уҳдадориҳои хориҷӣ ба андозаи 342,8 млн долл. ИМА гардиданд (ҷадвали 1).

Ҷадвали 1. Тағйирёбии мавқеи сармоягузориҳои байналмилалии Ҷумҳурии Тоҷикистон

(млн долл. ИМА)

Моддаҳо	Бақия ба 01.01.2025	Тағйирот				Бақия ба 31.12.2025
		дар натиҷаи амалиёт	дар натиҷаи азнавбаҳодиҳӣ	дигар тағйирот	ҳамагӣ	
Мавқеи софи сармоягузориҳои байналмилалӣ	-2 432,7	3 281,1	679,4	-1 962,5	1 998,0	-434,7
<i>Аз ҷумла, қарзи берунаи соф</i>	4 628,0	-702,2	-283,6	609,6	-376,1	4 251,9
1. Дороиҳои хориҷӣ	6 375,1	3 626,6	983,1	-1 923,4	2 686,3	9 061,4
<i>Аз ҷумла, аз рӯи воситаҳои қарзӣ</i>	1 991,9	911,0	371,7	-609,7	673,0	2 664,9
1.1.Сармоягузориҳои мустақим	592,1	94,0	0,0	55,8	149,8	741,9
1.2.Сармоягузориҳои ҷомадонӣ	3,5	-0,2	0,5	0,0	0,3	3,8
1.3.Воситаҳои ҳосилавии молиявӣ	0,0	0,0	0,0	0,0	0,0	0,0
1.4.Сармоягузориҳои дигар	1 396,3	817,1	371,2	-665,4	522,9	1 919,2

1.5.Дороиҳои захиравӣ	4 383,2	2 715,7	611,4	-1 313,8	2 013,2	6 396,4
2. Уҳдадориҳои хориҷӣ	8 807,7	345,5	303,7	39,1	688,3	9 496,0
<i>Аз ҷумла, аз рӯи воситаҳои қарзӣ</i>	6 619,9	208,8	88,1	0,0	296,9	6 916,8
2.1.Сармоягузориҳои муствақим	3 886,5	85,9	174,2	39,1	299,1	4 185,6
2.2.Сармоягузориҳои ҷомадонӣ	506,8	-166,7	0,6	0,0	-166,0	340,7
2.3.Воситаҳои ҳосилавии молиявӣ	0,0	0,0	0,0	0,0	0,0	0,0
2.4.Сармоягузориҳои дигар	4 414,5	426,3	128,9	0,0	555,2	4 969,7

Дар давраи ҳисоботӣ тамоми бахшҳои институтсионалии иқтисодӣ, ғайр аз бонки марказӣ (бонки миллӣ), фаъолияти худро бо бақияи манфӣ анҷом доданд, ки ин аз афзоиши уҳдадориҳои молиявӣ нисбат ба дороиҳои молиявӣ онҳо шаҳодат медиҳад (ҷадвали 2).

Бақияи дороиҳои софи **бонки марказӣ** (бонки миллӣ) аз 1 январи соли 2025 ба андозаи 1 931,1 млн долл. ИМА ё 44,8 фоиз афзоиш ёфта, ба санаи 31 декабри соли 2025 маблағи 6 237,8 млн долл. ИМА-ро ташкил намуд. Тағйироти мазкур асосан аз ҳисоби зиёд гардидани дороиҳои захиравӣ байналмилалӣ ба амал омад. Ба санаи 31 декабри соли 2025 таносуби ҳаҷми умумии дороиҳои бонки марказӣ (бонки миллӣ) нисбат ба уҳдадориҳои он 19,2 маротибаро ташкил дод.

Уҳдадориҳои хориҷии **бахши идоракунии давлатӣ** ба санаи 31 декабри соли 2025 маблағи 2 875,3 млн долл. ИМА-ро ташкил намуда, аз 1 январи соли 2025 ба маблағи 179,9 млн долл. ИМА ё 5,9 фоиз кам гардиданд.

Ҷадвали 2. Мавқеи сармоягузориҳои байналмилалии Ҷумҳурии Тоҷикистон аз рӯи бахшҳои иқтисодӣ

(млн долл. ИМА)

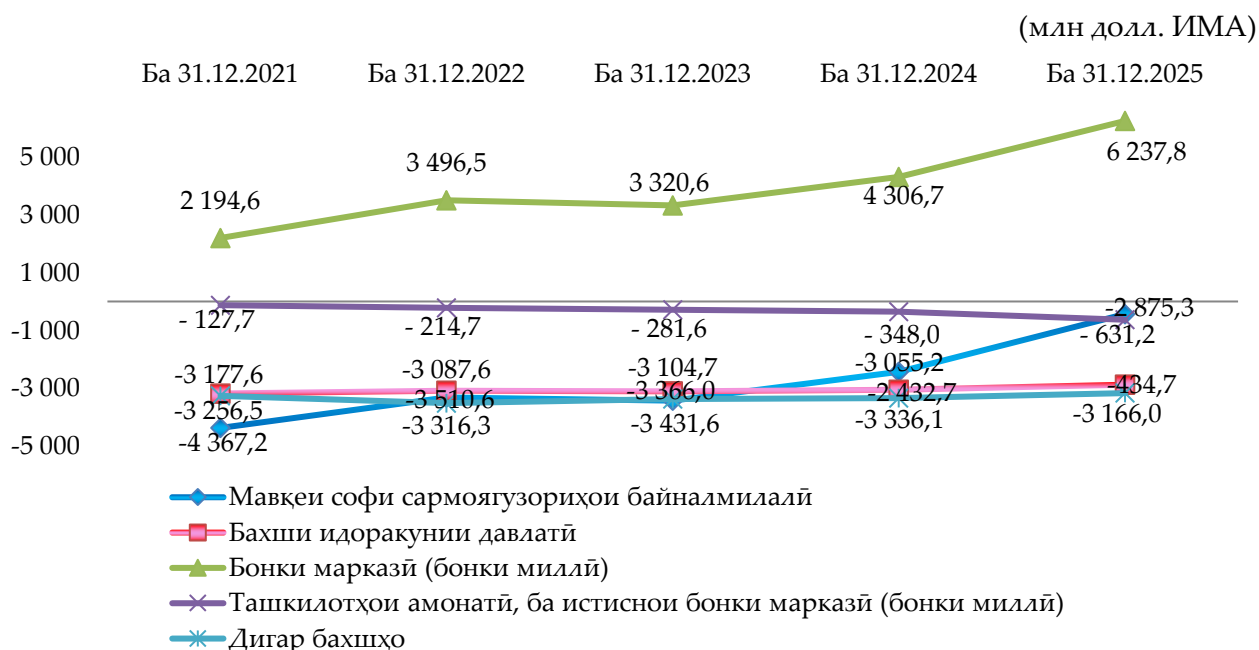
Нишондиҳанда	Ба 31.12.2021	Ба 31.12.2022	Ба 31.12.2023	Ба 31.12.2024	Ба 31.12.2025
Мавқеи сармоягузориҳои байналмилалӣ	-4 367,2	-3 316,3	-3 431,6	-2 432,7	-434,7
Дороиҳо	3 299,5	4 709,7	4 649,3	6 375,1	9 061,4
Уҳдадориҳо	7 666,6	8 026,0	8 080,9	8 807,7	9 496,0
Бахши идоракунии давлатӣ	-3 177,6	-3 087,6	-3 104,7	-3 055,2	-2 875,3
Дороиҳо	0,0	0,0	0,0	0,0	0,0
Уҳдадориҳо	3 177,6	3 087,6	3 104,7	3 055,2	2 875,3
Бонки марказӣ (бонки миллӣ)	2 194,6	3 496,5	3 320,6	4 306,7	6 237,8
Дороиҳо	2 548,0	3 831,0	3 655,5	4 631,4	6 579,6
Уҳдадориҳо	353,4	334,4	334,9	324,8	341,8

Ташкилотҳои амонатӣ, ба истисноии бонки марказӣ (бонки миллӣ)	-127,7	-214,7	-281,6	-348,0	-631,2
Дороиҳо	278,1	359,0	322,4	451,2	578,3
Уҳдадориҳо	405,8	573,7	604,0	799,2	1 209,5
Дигар бахшҳо	-3 256,5	-3 510,6	-3 366,0	-3 336,1	-3 166,0
Дороиҳо	473,4	519,7	671,4	1 292,5	1 903,5
Уҳдадориҳо	3 729,8	4 030,3	4 037,4	4 628,5	5 069,4

Ба санаи 31 декабри соли 2025 қарздориҳои софи хориҷии **ташкilotҳои амонатӣ, ба истисноии бонки марказӣ** (бонки миллӣ), маблағи 631,2 млн долл. ИМА-ро ташкил намуда, андозаи манфии он аз 1 январи соли 2025 ба маблағи 283,2 млн долл. ИМА ё 81,3 фоиз зиёд гардид.

Ба санаи 31 декабри соли 2025 қарздориҳои софи хориҷии **дигар бахшҳо** маблағи 3 166,0 млн долл. ИМА-ро ташкил намуда, андозаи манфии он аз 1 январи соли 2025 ба маблағи 170,1 млн долл. ИМА ё 5,1 фоиз кам гардид.

**Диаграммаи 1. Динамикаи мавқеи сармоягузориҳои байналмилалӣ
Ҷумҳурии Тоҷикистон аз рӯи бахшҳои иқтисодӣ**



Дороиҳои хориҷии резидентҳои Ҷумҳурии Тоҷикистон ба санаи 31 декабри соли 2025 ба маблағи 9 061,4 млн долл. ИМА (51,3 фоизи ММД) баробар шуда, аз 1 январи соли 2025 ба маблағи 2 686,3 млн долл. ИМА ё 42,1 фоиз зиёд гардиданд.

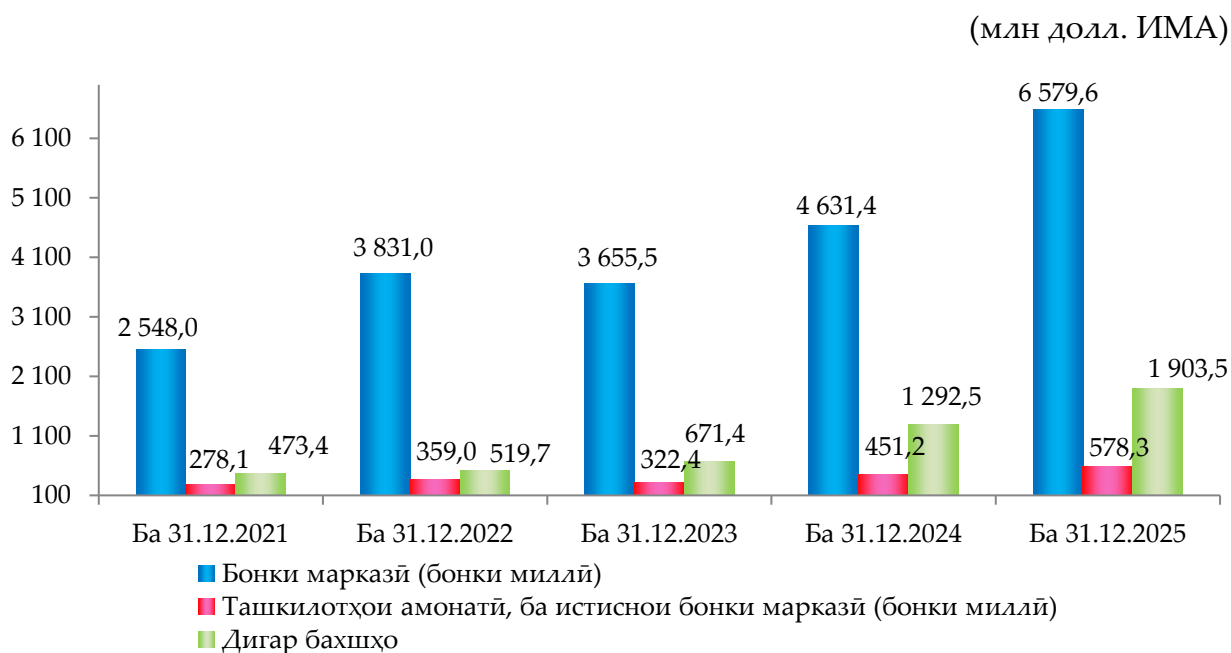
Дороиҳои хориҷии **бонки марказӣ** (бонки миллӣ) ба санаи 31 декабри соли 2025 маблағи 6 579,6 млн долл. ИМА ё 72,6 фоизи ҳаҷми умумии

дороиҳои хориҷии кишварро ташкил намуда (ба санаи 31 декабри соли 2024 - маблағи 4 631,4 млн долл. ИМА ё 72,6 фоизи дороиҳои хориҷии кишвар), аз 1 январи соли 2025 ба маблағи 1 948,2 млн долл. ИМА ё 42,1 фоиз зиёд гардиданд. Дороиҳои хориҷии бахши мазкур асосан аз дороиҳои захиравии байналмилалӣ иборат мебошанд.

Дороиҳои хориҷии **ташкilotҳои амонатӣ, ба истиснои бонки марказӣ** (бонки миллӣ), ба санаи 31 декабри соли 2025 маблағи 578,3 млн долл. ИМА ё 6,4 фоизи ҳаҷми умумии дороиҳои хориҷии кишварро ташкил намуда (ба санаи 31 декабри соли 2024 - маблағи 451,2 млн долл. ИМА ё 7,1 фоизи ҳаҷми умумии дороиҳои хориҷии кишвар), асосан аз маблағҳои дар суратҳисобҳо ва амонатҳои дар бонкҳои хориҷа буда (571,4 млн долл. ИМА) иборат мебошанд. Дороиҳои хориҷии бахши мазкур аз 1 январи соли 2025 ба маблағи 127,1 млн долл. ИМА ё 28,2 фоиз зиёд гардиданд.

Дороиҳои хориҷии **дигар бахшҳо** маблағи 1 903,5 млн долл. ИМА ё 21,0 фоизи ҳаҷми умумии дороиҳои хориҷии Ҷумҳурии Тоҷикистонро ташкил намуда (ба санаи 31 декабри соли 2024 маблағи 1 292,5 млн долл. ИМА ё 20,3 фоизи ҳаҷми умумии дороиҳои хориҷии кишвар), аз 1 январи соли 2025 ба маблағи 611,0 млн долл. ИМА ё 47,3 фоиз зиёд гардиданд.

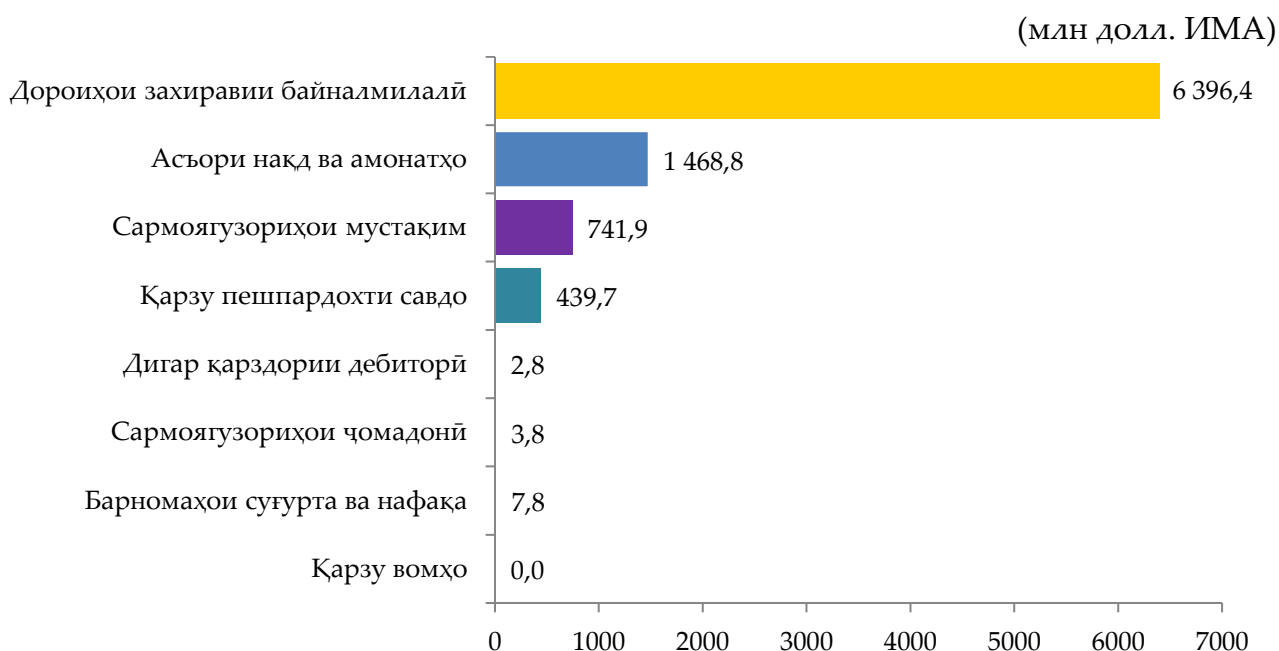
Диаграммаи 2. Сохтори дороиҳои хориҷии Ҷумҳурии Тоҷикистон аз рӯи бахшҳои иқтисодӣ



Яке аз воситаҳои асосии молиявӣ дар таркиби дороиҳои хориҷии Ҷумҳурии Тоҷикистон дороиҳои захиравии байналмилалӣ ба ҳисоб рафта, ба санаи 31 декабри соли 2025 маблағи 6 396,4 млн долл. ИМА ё 70,6 фоизи ҳаҷми дороиҳои хориҷии кишварро ташкил намуданд (ба санаи 31 декабри соли 2024 маблағи 4 383,2 млн долл. ИМА ё 68,8 фоиз). Дороиҳои захиравии байналмилалӣ аз 1 январи соли 2025 ба маблағи 2 013,2 млн долл. ИМА ё 45,9 фоиз зиёд гардиданд.

Дар баробари доройҳои захиравии байналмилалӣ ҳиссаи назарраси доройҳои хориҷии Ҷумҳурии Тоҷикистонро ба санаи 31 декабри соли 2025 асъори нақд ва амонатҳо 16,2 фоизи ҳаҷми умумии доройҳои хориҷии кишвар (1 468,8 млн долл. ИМА), сармоягузориҳои мустақим ба хориҷа 8,2 фоиз (741,9 млн долл. ИМА) ва қарздорӣ ғайррезидентҳо дар назди корхона ва ташкилотҳо аз рӯи қарзу пешпардохти савдо 4,9 фоиз (439,7 млн долл. ИМА) ташкил медиҳад.

Диаграммаи 4. Сохтори доройҳои хориҷии Ҷумҳурии Тоҷикистон



Уҳдадорӣҳои хориҷӣ. Ба санаи 31 декабри соли 2025 уҳдадорӣҳои хориҷии резидентҳои Ҷумҳурии Тоҷикистон 9 496,0 млн долл. ИМА (53,8 фоизи ММД-и солон)-ро ташкил намуда, аз 1 январи соли 2025 ба маблағи 688,3 млн долл. ИМА ё 7,8 фоиз зиёд гардиданд.

Уҳдадорӣҳои хориҷии Ҷумҳурии Тоҷикистон, ки ба қарзи беруна дохил намешаванд, ба санаи 31 декабри соли 2025 маблағи 2 579,2 млн долл. ИМА (27,2 фоизи маблағи умумии уҳдадорӣҳои хориҷии Ҷумҳурии Тоҷикистон)-ро ташкил намуданд.

Сармоягузориҳои ба иқтисодиёти Ҷумҳурии Тоҷикистон ҷалбшуда асосан аз сармоягузориҳои мустақими хориҷӣ дар шакли воситаҳои иштирок дар сармоя, ки қарзи берунаро зиёд намеkunанд, маблағи 2 571,8 млн долл. ИМА (99,7 фоизи уҳдадорӣҳои ғайриқарзӣ)-ро ташкил намуданд. Сармоягузориҳои ҷомадонии ғайррезидентҳо дар шакли саҳмияҳои корхонаҳо-резидентҳо маблағи 7,4 млн долл. ИМА-ро ташкил намуданд.

II. Международная инвестиционная позиция Республики Таджикистан

Анализ международной инвестиционной позиции Республики Таджикистан

Международная инвестиционная позиция Республики Таджикистан на 31 декабря 2025 года сложилась с отрицательным сальдо в размере 434,7 млн долл. США (2,5 процента к ВВП), что означает превышение внешних обязательств Республики Таджикистан перед другими странами над внешними активами, которыми владеет страна.

Отрицательная величина международной инвестиционной позиции с 1 января 2025 года снизилась на 1 998,0 млн долл. США или на 82,1 процента.

Внешнеэкономические операции (учтенные в финансовом счете платежного баланса страны) привели к увеличению иностранных активов Республики Таджикистан на 3 626,6 млн долл. США и внешних обязательств на 345,5 млн долл. США. Также, изменения в результате переоценки (стоимостные и курсовые изменения) и прочие изменения обусловили уменьшение иностранных активов на 940,3 млн долл. США и увеличение иностранных обязательств на 342,8 млн долл. США (таблица 1).

Таблица 1. Изменение международной инвестиционной позиции
Республики Таджикистан

(млн долл. США)

Статьи	Остаток на 01.01.2025	Изменения:				Остаток на 31.12.2025
		в результате операций	в результате переоценки	прочие изменения	всего	
Чистая международная инвестиционная позиция	-2 432,7	3 281,1	679,4	-1 962,5	1 998,0	-434,7
<i>В том числе, чистый внешний долг</i>	4 628,0	-702,2	-283,6	609,6	-376,1	4 251,9
1. Внешние активы	6 375,1	3 626,6	983,1	-1 923,4	2 686,3	9 061,4
<i>В том числе, по долговым инструментам</i>	1 991,9	911,0	371,7	-609,7	673,0	2 664,9
1.1. Прямые инвестиции	592,1	94,0	0,0	55,8	149,8	741,9
1.2. Портфельные инвестиции	3,5	-0,2	0,5	0,0	0,3	3,8
1.3. Производные финансовые инструменты	0,0	0,0	0,0	0,0	0,0	0,0
1.4. Прочие инвестиции	1 396,3	817,1	371,2	-665,4	522,9	1 919,2

1.5. Резервные активы	4 383,2	2 715,7	611,4	-1 313,8	2 013,2	6 396,4
2. Внешние обязательства	8 807,7	345,5	303,7	39,1	688,3	9 496,0
<i>В том числе, по долговым инструментам</i>	6 619,9	208,8	88,1	0,0	296,9	6 916,8
2.1. Прямые инвестиции	3 886,5	85,9	174,2	39,1	299,1	4 185,6
2.2. Портфельные инвестиции	506,8	-166,7	0,6	0,0	-166,0	340,7
2.3. Производные финансовые инструменты	0,0	0,0	0,0	0,0	0,0	0,0
2.4. Прочие инвестиции	4 414,5	426,3	128,9	0,0	555,2	4 969,7

За отчетный период все институциональные секторы экономики, кроме центрального (национального) банка завершили свою деятельность с отрицательным сальдо, что показывает превышение их финансовых обязательств над финансовыми активами (таблица 2).

Сальдо чистых активов **центрального банка** (национального банка) с 1 января 2025 года увеличилось на 1 931,1 млн долл. США или на 44,8 процента, составив на 31 декабря 2025 года на 6 237,8 млн долл. США. Данное изменение было связано с увеличением международных резервных активов. На 31 декабря 2025 года общий объем активов центрального банка (национального банка) превысил его обязательства в 19,2 раза.

Внешние обязательства **сектора государственного управления** на 31 декабря 2025 года составили 2 875,3 млн долл. США, уменьшилось с 1 января 2025 года на 179,9 млн долл. США или 5,9 процента.

Таблица 2. Международная инвестиционная позиция Республики Таджикистан по секторам экономики

(млн долл. США)

Показатели	На 31.12.2021	На 31.12.2022	На 31.12.2023	На 31.12.2024	На 31.12.2025
Международная инвестиционная позиция	-4 367,2	-3 316,3	-3 431,6	-2 432,7	-434,7
Активы	3 299,5	4 709,7	4 649,3	6 375,1	9 061,4
Обязательства	7 666,6	8 026,0	8 080,9	8 807,7	9 496,0
Сектор государственного управления	-3 177,6	-3 087,6	-3 104,7	-3 055,2	-2 875,3
Активы	0,0	0,0	0,0	0,0	0,0
Обязательства	3 177,6	3 087,6	3 104,7	3 055,2	2 875,3
Центральный (национальный) банк	2 194,6	3 496,5	3 320,6	4 306,7	6 237,8

Активы	2 548,0	3 831,0	3 655,5	4 631,4	6 579,6
Обязательства	353,4	334,4	334,9	324,8	341,8
Депозитные организации, за исключением центрального (национального) банка	-127,7	-214,7	-281,6	-348,0	-631,2
Активы	278,1	359,0	322,4	451,2	578,3
Обязательства	405,8	573,7	604,0	799,2	1 209,5
Прочие секторы	-3 256,5	-3 510,6	-3 366,0	-3 336,1	-3 166,0
Активы	473,4	519,7	671,4	1 292,5	1 903,5
Обязательства	3 729,8	4 030,3	4 037,4	4 628,5	5 069,4

На 31 декабря 2025 года чистое внешнее заимствование **депозитных организаций, за исключением центрального (национального) банка** составило 631,2 млн долл. США, его отрицательная величина с 1 января 2025 года увеличилась на 283,2 млн долл. США, или на 81,3 процента.

На 31 декабря 2025 года чистое внешнее заимствование **прочих секторов** составило 3 166,0 млн долл. США, его отрицательная величина уменьшилась с 1 января 2025 года на 170,1 млн долл. США или на 5,1 процента.

Диаграмма 1. Динамика международной инвестиционной позиции Республики Таджикистан по секторам экономики



Внешние активы резидентов Республики Таджикистан на 31 декабря 2025 года составили 9 061,4 млн долл. США (51,3 процента к ВВП) и увеличились с 1 января 2025 года на 2 686,3 млн долл. США или на 42,1 процента.

Иностранные активы **центрального** (национального) **банка** на 31 декабря 2025 года составили 6 579,6 млн долл. США или 72,6 процента от общего объема иностранных активов страны (на 31 декабря 2024 года – 4 631,4 млн долл. США или 72,6 процента от иностранных активов страны), увеличившись с 1 января 2025 года на 1 948,2 млн долл. США, или на 42,1 процента. Иностранные активы данного сектора состоят в основном из международных резервных активов.

Иностранные активы **депозитных организаций**, за исключением **центрального** (национального) **банка** на 31 декабря 2025 года составили 578,3 млн долл. США или 6,4 процента от общего объема внешних активов страны (на 31 декабря 2024 года – 451,2 млн долл. США или 7,1 процента общего объема внешних активов страны) и были представлены главным образом средствами на счетах и депозитах в банках за рубежом (571,4 млн долл. США). Иностранные активы данного сектора с 1 января 2025 года увеличились на 127,1 млн долл. США или на 28,2 процента.

Иностранные активы **прочих секторов** сложились в размере 1 903,5 млн долл. США, или 21,0 процента всех иностранных активов Республики Таджикистан (на 31 декабря 2024 года 1 292,5 млн долл. США, или 20,3 процента от общего объема иностранных активов страны) и с 1 января 2025 года увеличились на 611,0 млн долл. США, или на 47,3 процента.

Диаграмма 2. Структура иностранных активов Республики Таджикистан по секторам экономики

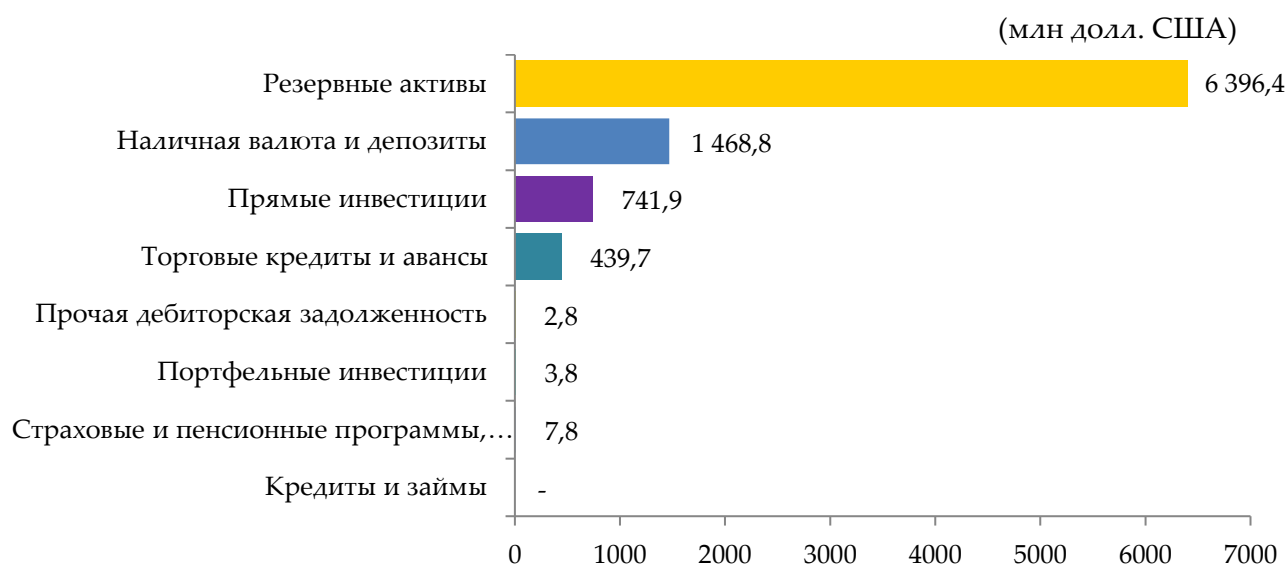


В качестве одного из основных финансовых инструментов в составе иностранных активов Республики Таджикистан выступали международные резервные активы, которые на 31 декабря 2025 года сложились на уровне 6 396,4 млн долл. США или 70,6 процента общего объема иностранных активов (на 31 декабря

2024 года 4 383,2 млн долл. США или 68,8 процента). Международные резервные активы с 1 января 2025 года увеличились на 2 013,2 млн долл. США, или на 45,9 процента.

Наряду с международными резервными активами значимую долю иностранных активов Республики Таджикистан на 31 декабря 2025 года составили наличная валюта и депозиты 16,2 процента от общего объема иностранных активов страны (1 468,8 млн долл. США), прямые инвестиции за границу 8,2 процента (741,9 млн долл. США) и задолженность нерезидентов перед предприятиями и организациями по торговым кредитам и авансам 4,9 процента (439,7 млн долл. США).

Диаграмма 4. Структура иностранных активов Республики Таджикистан



Внешние обязательства. На 31 декабря 2025 года внешние обязательства резидентов Республики Таджикистан составили 9 496,0 млн долл. США (53,8% годового ВВП), с 1 января 2025 года увеличились на 688,3 млн долл. США или на 7,8 процента.

Внешние обязательства Республики Таджикистан, не относящиеся к внешнему долгу, на 31 декабря 2025 года сложились в размере 2 579,2 млн долл. США (27,2 процента общей суммы внешних обязательств Республики Таджикистан).

Основной объем инвестиций в экономику Республики Таджикистан, не увеличивающих ее внешний долг, составили прямые инвестиции из-за границы в форме участия в капитале в размере 2 571,8 млн долл. США (99,7 процента не долговых обязательств). Принадлежащие нерезидентам портфельные инвестиции в форме акций предприятий-резидентов, составили 7,4 млн долл. США.

II. International Investment Position of the Republic of Tajikistan

Analysis of international investment position of the Republic of Tajikistan

As of December 31, 2025 the Republic of Tajikistan's international investment position showed negative development, amounting to USD 434.7 million (2.5% of GDP) This indicates an excess of the Republic of Tajikistan's external obligations to other countries over its external assets.

From January 1, 2025 the negative value of the international investment position decreased by USD 1 998.0 million or 82.1%.

Foreign economic operations (recorded on the financial account of the country's balance of payments) led to an increase of USD 3 626.6 million in Tajikistan's foreign assets and an increase of USD 345.5 million in external liabilities. Additionally, revaluation changes (cost and exchange rate changes) and other changes caused decrease of USD 940.3 million in foreign assets and increase of USD 342.8 million in foreign liabilities (Table 1).

Table 1. Changes in the international investment position of the Republic of Tajikistan

(million USD)

Articles	Balance as of 01.01.2025	Changes:				Balance as of 31.12.2025
		as a result of operations	as a result of revaluation	other changes	all changes	
Net international investment position	-2 432.7	3 281.1	679.4	-1 962.5	1 998.0	-434.7
<i>Including, net external debt</i>	4 628.0	-702.2	-283.6	609.6	-376.1	4 251.9
1. External assets	6 375.1	3 626.6	983.1	-1 923.4	2 686.3	9 061.4
<i>Including, those by debt instruments</i>	1 991.9	911.0	371.7	-609.7	673.0	2 664.9
1.1. Direct investments	592.1	94.0	0.0	55.8	149.8	741.9
1.2. Portfolio investments	3.5	-0.2	0.5	0.0	0.3	3.8
1.3. Derivative financial instruments	0.0	0.0	0.0	0.0	0.0	0.0
1.4. Other investments	1 396.3	817.1	371.2	-665.4	522.9	1 919.2
1.5. Reserve assets	4 383.2	2 715.7	611.4	-1 313.8	2 013.2	6 396.4
2. External liabilities	8 807.7	345.5	303.7	39.1	688.3	9 496.0

<i>Including debt instruments</i>	6 619.9	208.8	88.1	0.0	296.9	6 916.8
2.1. Direct investments	3 886.5	85.9	174.2	39.1	299.1	4 185.6
2.2. Portfolio investments	506.8	-166.7	0.6	0.0	-166.0	340.7
2.3. Derivative financial instruments	0.0	0.0	0.0	0.0	0.0	0.0
2.4. Other investments	4 414.5	426.3	128.9	0.0	555.2	4 969.7

For the reporting period, all institutional sectors of the economy, except for the central bank (national bank), had a negative balance, which testifies to an increase in their financial liabilities relative to their financial assets (Table 2)

From January 1, 2025 the net foreign assets of the National Bank increased by USD 1 931.1 million or 44.8%, amounting to USD 6 237.8 million as of December 31, 2025. This change was due to an increase in international reserve assets and other investments. As of December 31, 2025 the total assets of the National Bank exceeded its liabilities by 19.2 times.

As of December 31, 2025 the foreign liabilities of the **public administration sector** amounted to USD 2 875.3 million having decreased by USD 179.9 million or by 5.9% since January 1, 2025.

**Table 2. International investment position of the Republic of Tajikistan
on sectors of economy**

(million USD)

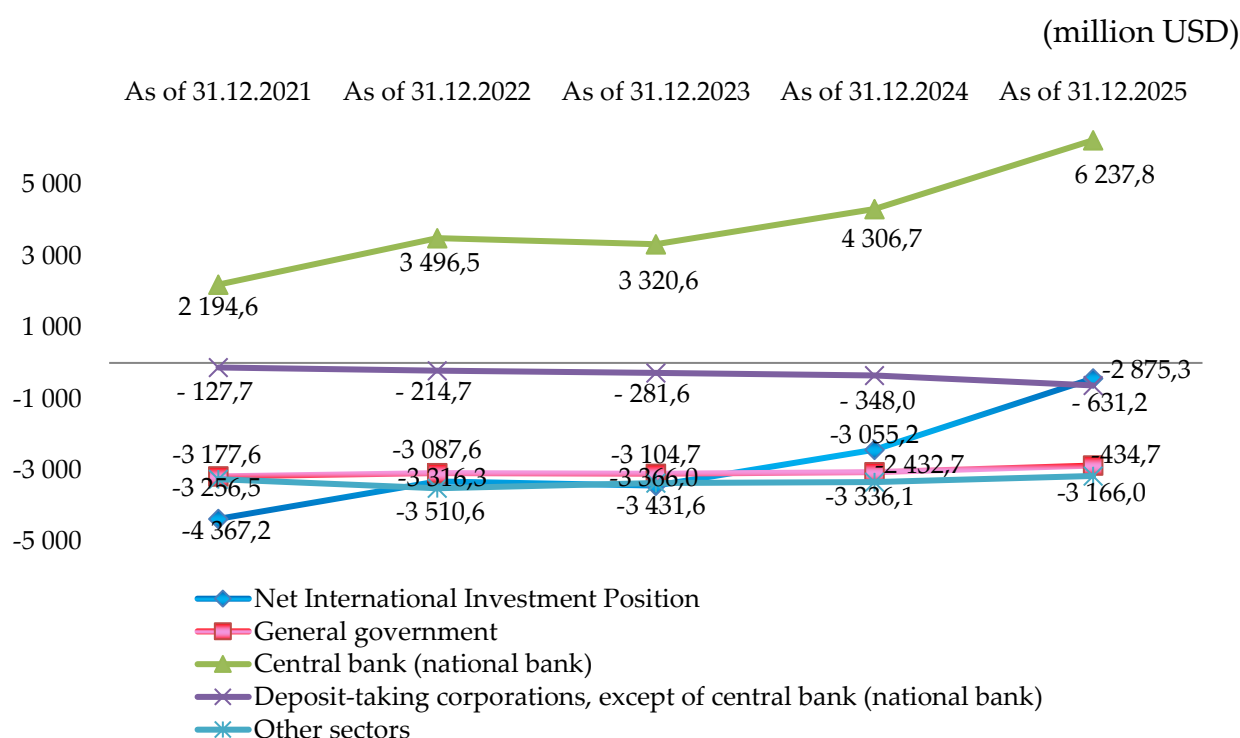
Indicators	As of 31.12.2021	As of 31.12.2022	As of 31.12.2023	As of 31.12.2024	As of 31.12.2025
International investment position	-4 367.2	-3 316.3	-3 431.6	-2 432.7	-434.7
Assets	3 299.5	4 709.7	4 649.3	6 375.1	9 061.4
Liabilities	7 666.6	8 026.0	8 080.9	8 807.7	9 496.0
Sector of public administration	-3 177.6	-3 087.6	-3 104.7	-3 055.2	-2 875.3
Assets	0.0	0.0	0.0	0.0	0.0
Liabilities	3 177.6	3 087.6	3 104.7	3 055.2	2 875.3
Central bank (National bank)	2 194.6	3 496.5	3 320.6	4 306.7	6 237.8
Assets	2 548.0	3 831.0	3 655.5	4 631.4	6 579.6
Liabilities	353.4	334.4	334.9	324.8	341.8
Deposit institutions, except for the central bank (national bank)	-127.7	-214.7	-281.6	-348.0	-631.2
Assets	278.1	359.0	322.4	451.2	578.3

Liabilities	405.8	573.7	604.0	799.2	1 209.5
Other sectors	-3 256.5	-3 510.6	-3 366.0	-3 336.1	-3 166.0
Assets	473.4	519.7	671.4	1 292.5	1 903.5
Liabilities	3 729.8	4 030.3	4 037.4	4 628.5	5 069.4

As of December 31, 2025 the net external borrowings of deposit institutions, except for the central bank (national bank), amounted to USD 631.2 million. Its negative balance has increased by USD 283.2 million or 81.3% since January 1, 2025.

As of December 31, 2025 the net external borrowings of **other sectors** totaled USD 3 166.0 million. Its negative balance has decreased by USD 170.1 million or 5.1%, since January 1, 2025.

Diagram 1. Changes of international investment position of the Republic of Tajikistan by economic sectors



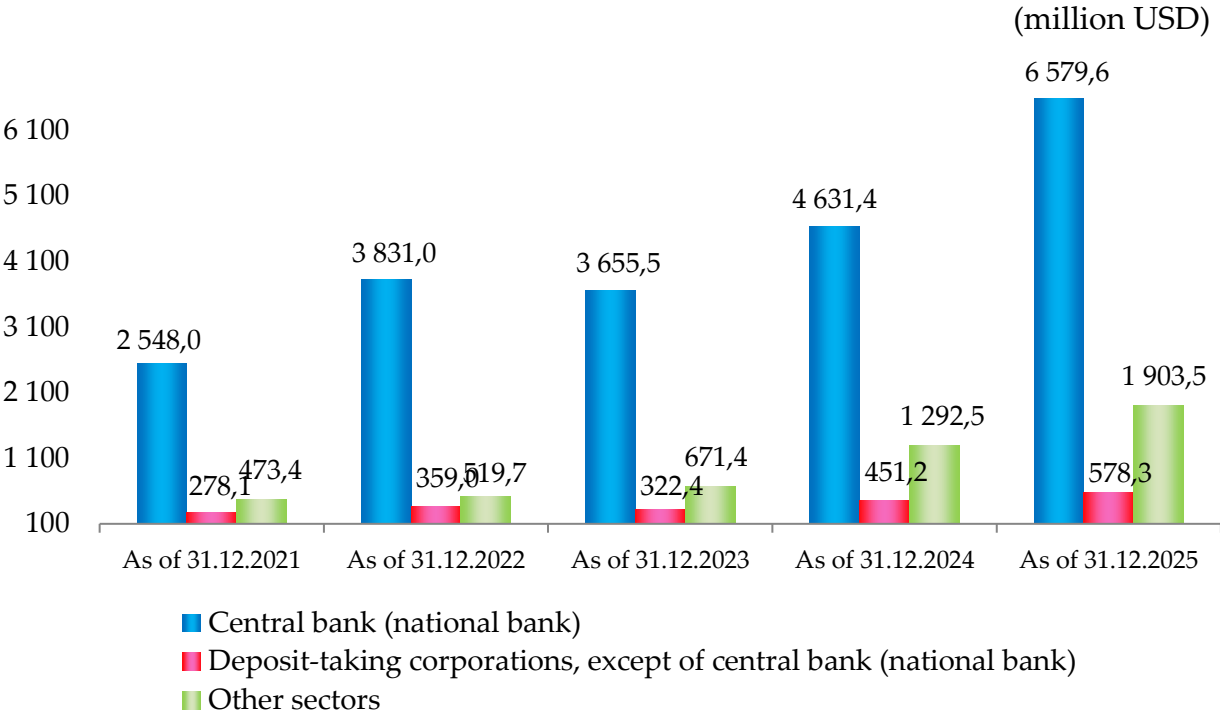
As of December 31, 2025 **the external assets** of residents of the Republic of Tajikistan amounted to USD 9 061.4 million, (representing 51.3% of the annual GDP). This represents an increase of USD 2 686.3 million or 42.1%, since January 1, 2025.

As of December 31, 2025 the foreign assets of **the central bank** (national bank) amounted to USD 6 579.6 million, representing 72.6% of the country's total foreign assets (as of December 31, 2024 when these assets totaled USD 4 631.4 million or 72.6% of total foreign assets) having increased by USD 1 948.2 million or 42.1% since January 1, 2025. The foreign assets held by this sector primarily consisted of international reserve assets.

As of December 31, 2025 foreign assets of **deposit institutions, except for the central bank** (national bank), amounted to USD 578.3 million or 6.4% of total volume of external assets of the country (as of December 31, 2024 - USD 451.2 million or 7.1%) and have been presented mainly by funds on accounts and deposits in banks abroad (USD 571.4 million). Foreign assets of this sector have increased by USD 127.1 million or by 28.2% since January 1, 2025.

Foreign assets of **other sectors** totaled USD 1 903.5 million or 21.0% of all foreign assets of the Republic of Tajikistan (as of December 31, 2024 – USD 1 292.5 million or 20.3%) having increased by USD 611.0 million or by 47.3% since January 1, 2025.

Diagram 2. The structure of foreign assets of the Republic of Tajikistan by economic sectors

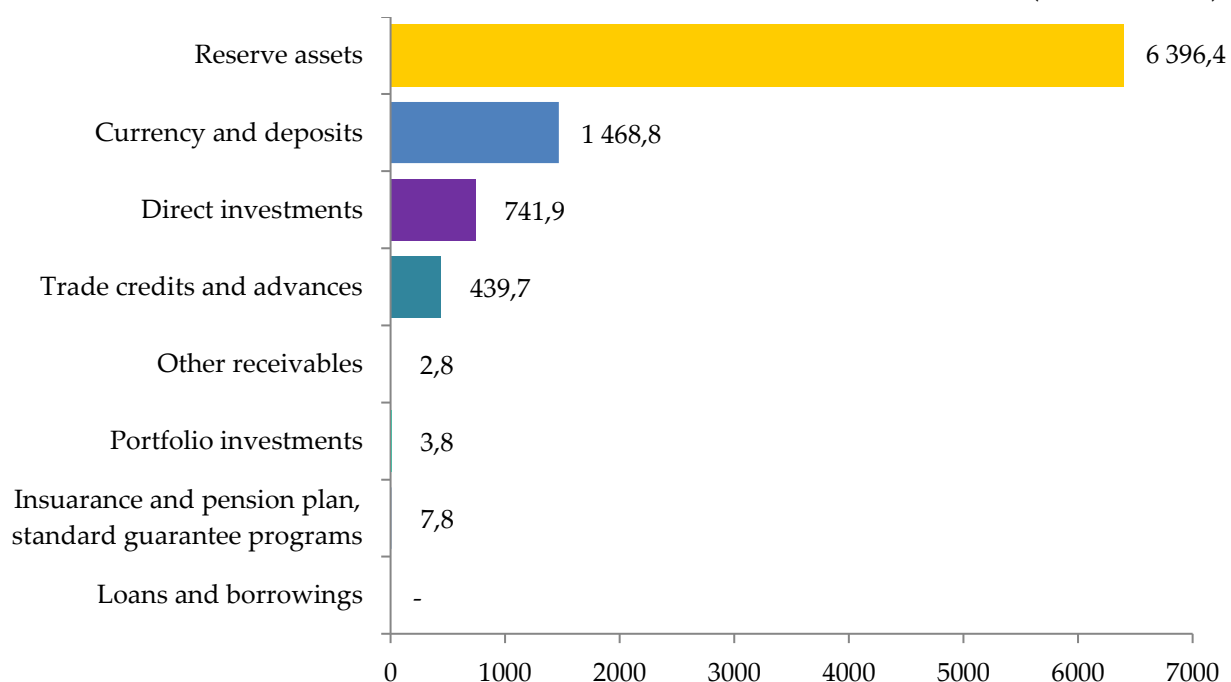


International reserve assets, one of the main financial instruments in the Republic of Tajikistan's foreign assets, amounted to USD 6 396.4 million or 70.6% of the total volume of foreign assets, as of December 31, 2025 (as of December 31, 2024 – USD 4 383.2 million or 68.8%). As of January 31, 2025 international reserve assets increased by USD 2 013.2 or 45.9%.

As of December 31, 2025 a significant share of the Republic of Tajikistan's foreign assets, along with international reserve assets, was comprised of cash currency and deposits – 16.2% of the country's total foreign assets (USD 1 468.8 million), direct investments abroad – 8.2% (USD 741.9 million), and debt owed by non-residents to enterprises and organizations on trade credits and advances – 4.9% (USD 439.7 million).

Diagram 4. Structure of foreign assets of the Republic of Tajikistan

(million USD)



External liabilities: As of December 31, 2025 the external liabilities of residents of the Republic of Tajikistan amounted to USD 9 496.0 million (representing 53.8% of annual GDP). This figure has increased by USD 688.3 million or 7.8%, since January 1, 2025.

As of December 31, 2025 the liabilities of the Republic of Tajikistan, which are not considered as external debt, amounted to USD 2 579.2 million (27.2% of total amount of external obligations of the Republic of Tajikistan).

The main volume of investments to the economy of the Republic of Tajikistan, not exceeding its external debt are direct investments from abroad in the form of share to the capital which amounted to USD 2 571.8 million (99.7% of non-debt obligations). Portfolio investments held by non-residents in the form of shares of enterprises-residents amounted USD 7.4 million.

Чадвали
Таблица
Table

Нишондиҳандаҳои асосии мавқеи сармоягузориҳои байналмилалӣ Ҷумҳурии Тоҷикистон
Основные показатели международной инвестиционной позиции Республики Таджикистан
2.1. (в млн.долл.США)
The main indicators of International Investment Position of Republic Tajikistan (in mln. of USD)

	Нишондиҳанда/ Показатели/ Indicators	Ба/На/On				
		31.12.2021	31.12.2022	31.12.2023	31.12.2024	31.12.2025
	Мавқеи софи сармоягузориҳои байналмилалӣ Чистая международная инвестиционная позиция Net International Investment Position	-4 367,2	-3 316,3	-3 431,6	-2 432,7	-434,7
I.	Дороиҳо Активы Assets	3 299,5	4 709,7	4 649,3	6 375,1	9 061,4
1.	Сармоягузориҳои мустақим Прямые инвестиции Direct investment	270,8	282,8	541,4	592,1	741,9
1.1.	Воситаҳои иштирок дар сармоя ва саҳм дар фондҳои сармоягузорӣ Участие в капитале и паи/акции инвестиционных фондов Equity and investment fund shares	0,0	0,0	0,0	0,0	4,0
1.2.	Воситаҳои қарзӣ Долговые инструменты Debt instruments	270,8	282,8	541,4	592,1	737,9
2.	Сармоягузориҳои ҷомадонӣ Портфельные инвестиции Portfolio investment	1,0	2,5	3,1	3,5	3,8
2.1.	Воситаҳои иштирок дар сармоя ва саҳм дар фондҳои сармоягузорӣ Участие в капитале и паи/акции инвестиционных фондов Equity and investment fund shares	0,0	0,0	0,2	0,2	0,2
2.2.	Воситаҳои қарзӣ Долговые инструменты Debt instruments	1,0	2,5	2,9	3,3	3,7
3.	Воситаҳои ҳосилавии молиявӣ ва опсионҳо барои кормандон Производные финансовые инструменты и опционы для работников Financial derivatives and employee stock options	0,0	0,0	0,0	0,0	0,0
4.	Дигар сармоягузориҳо Прочие инвестиции Other investment	528,9	621,7	497,7	1 396,3	1 919,2
4.1.	Дигар воситаҳои иштирок дар сармоя Прочее участие в капитале Other equity	0,0	0,0	0,0	0,0	0,0
4.2.	Асьори нақд ва амонатҳо Наличная валюта и депозиты Currency and deposits	363,0	431,7	415,7	1 083,1	1 468,8
4.3.	Қарзу вомҳо Ссуды и займы Loans	0,1	0,1	0,6	0,0	0,0
4.4.	Барномаҳои сугуртавӣ, нафақавӣ ва барномаҳои кафолатҳои стандартӣ Страховые и пенсионные программы, программы стандартных гарантий Insurance, pension, and standardized guarantee schemes	0,2	5,5	7,5	8,5	7,8
4.5.	Қарзу пешпардохти савдо Торговые кредиты и авансы Trade credit and advances	164,0	183,3	68,9	301,1	439,7
4.6.	Дигар қарздории дебиторӣ Прочая дебиторская задолженность Other accounts receivable	1,5	1,1	5,1	3,5	2,8
5.	Дороиҳои захиравӣ Резервные активы Reserve assets	2 498,8	3 802,7	3 607,1	4 383,2	6 396,4
II.	Уҳдадориҳо Обязательства Liabilities	7 666,6	8 026,0	8 080,9	8 807,7	9 496,0
1.	Сармоягузориҳои мустақим Прямые инвестиции Direct investment	3 066,0	3 376,6	3 636,7	3 886,5	4 185,6
1.1.	Воситаҳои иштирок дар сармоя ва саҳм дар фондҳои сармоягузорӣ Участие в капитале и паи/акции инвестиционных фондов Equity and investment fund shares	1 528,1	1 890,8	1 795,9	2 181,1	2 571,8
1.2.	Воситаҳои қарзӣ Долговые инструменты Debt instruments	1 537,9	1 485,8	1 840,8	1 705,4	1 613,8

	Нишондиҳанда/ Показатели/ Indicators	Ба/На/Он				
		31.12.2021	31.12.2022	31.12.2023	31.12.2024	31.12.2025
2.	Сармоягузориҳои ҷомадонӣ Портфельные инвестиции Portfolio investment	514,2	508,2	506,6	506,8	340,7
2.1.	Воситаҳои иштирок дар сармоя ва саҳм дар фондҳои сармоягузорӣ Участие в капитале и паи/акции инвестиционных фондов Equity and investment fund shares	14,2	8,2	6,6	6,8	7,4
2.2.	Воситаҳои қарзӣ Долговые инструменты Debt instruments	500,0	500,0	500,0	500,0	333,3
3.	Воситаҳои ҳосилавии молиявӣ ва опсионҳо барои кормандон Производные финансовые инструменты и опционы для работников Financial derivatives and employee stock options	0,0	0,0	0,0	0,0	0,0
4.	Дигар сармоягузориҳо Прочие инвестиции Other investment	4 086,4	4 141,1	3 937,6	4 414,5	4 969,7
4.1.	Дигар воситаҳои иштирок дар сармоя Прочее участие в капитале Other equity	0,0	0,0	0,0	0,0	0,0
4.2.	Асьори нақд ва амонатҳо Наличная валюта и депозиты Currency and deposits	52,9	192,6	215,7	333,6	545,0
4.3.	Қарзу вомҳо Ссуды и займы Loans	3 316,4	3 235,3	3 239,9	3 253,3	3 368,7
4.4.	Барномаҳои суғуртавӣ, нафақавӣ ва барномаҳои кафолатҳои стандартӣ Страховые и пенсионные программы, программы стандартных гарантий Insurance, pension, and standardized guarantee schemes	1,1	0,1	1,7	1,7	2,0
4.5.	Қарзу пешпардохти савдо Торговые кредиты и авансы Trade credit and advances	367,0	381,7	145,9	500,6	711,4
4.6.	Дигар қарздории кредиторӣ Прочая кредиторская задолженность Other accounts payable	0,7	0,2	0,6	0,7	1,9
4.7.	Ҳуқуқи махсуси қарзгирӣ Специальные права заимствования Special drawing rights	348,3	331,2	333,9	324,5	340,8

2.2.

Мавқеи сармоягузориҳои байналмилалии Ҷумҳурии Тоҷикистон аз рӯи бахшҳои иқтисодӣ (бо млн. долл. ИМА)
Международная инвестиционная позиция Республики Таджикистан по секторам экономики (в млн.долл.США)
International Investment Position of the Republic of Tajikistan to sectors of economy (in mln. USD)

	Нишондиҳанда/ Показатели/ Indicators	Ба/На//On				
		31.12.2021	31.12.2022	31.12.2023	31.12.2024	31.12.2025
	Мавқеи софи сармоягузориҳои байналмилалӣ Чистая международная инвестиционная позиция Net International Investment Position	-4 367,2	-3 316,3	-3 431,6	-2 432,7	-434,7
	Дороиҳо Активы Assets	3 299,5	4 709,7	4 649,3	6 375,1	9 061,4
	Уҳдадориҳо Обязательства Liabilities	7 666,6	8 026,0	8 080,9	8 807,7	9 496,0
	Бахши идоракунии давлатӣ Органы государственного управления General government	-3 177,6	-3 087,6	-3 104,7	-3 055,2	-2 875,3
	Дороиҳои хориҷӣ Иностранные активы Foreign assets	0,0	0,0	0,0	0,0	0,0
	аз он ҷумла в том числе including					
1.	Сармоягузориҳои мустақим Прямые инвестиции Direct investment					
2.	Сармоягузориҳои ҷомадонӣ Портфельные инвестиции Portfolio investment	0,0	0,0	0,0	0,0	0,0
3.	Воситаҳои ҳосилавии молиявӣ ва опсионҳо барои кормандон Производные финансовые инструменты и опционы для работников Financial derivatives and employee stock options	0,0	0,0	0,0	0,0	0,0
4.	Дигар сармоягузориҳо Прочие инвестиции Other investment	0,0	0,0	0,0	0,0	0,0
4.1.	Асьори нақд ва амонатҳо Наличная валюта и депозиты Currency and deposits	0,0	0,0	0,0	0,0	0,0
4.2.	Қарзу вомҳо Кредиты и займы Loans	0,0	0,0	0,0	0,0	0,0
4.3.	Барномаҳои суғуртавӣ, нафақавӣ ва барномаҳои кафолатҳои стандартӣ Страховые, пенсионные программы и программы стандартных гарантий Insurance, pension and standardized guarantee schemes	0,0	0,0	0,0	0,0	0,0
4.4.	Қарзу пешшардохти савдо Торговые кредиты и авансы Trade credit and advances	0,0	0,0	0,0	0,0	0,0
4.5.	Дигар дороиҳо Прочие активы Other assets	0,0	0,0	0,0	0,0	0,0
	Уҳдадориҳои хориҷӣ Внешние обязательства Foreign Liabilities	3 177,6	3 087,6	3 104,7	3 055,2	2 875,3
	аз он ҷумла в том числе including					

1.	Сармоягузориҳои мустақим Прямые инвестиции Direct investment					
2.	Сармоягузориҳои чомадонӣ Портфельные инвестиции Portfolio investment	500,0	500,0	500,0	500,0	333,3
3.	Воситаҳои ҳосилавии молиявӣ ва опсионҳо барои кормадон Производные финансовые инструменты и опционы для работников Financial derivatives and employee stock options	0,0	0,0	0,0	0,0	0,0
4.	Дигар сармоягузориҳо Прочие инвестиции Other investment	2 677,6	2 587,6	2 604,7	2 555,2	2 542,0
4.1.	Асьори нақд ва амонатҳо Наличная валюта и депозиты Currency and deposits	0,0	0,0	0,0	0,0	0,0
4.2.	Қарзу вомҳо Кредиты и займы Loans	2 677,6	2 587,6	2 604,7	2 555,2	2 542,0
4.3.	Барномаҳои суғуртавӣ, нафақавӣ ва барномаҳои кафолатҳои стандартӣ Страховые, пенсионные программы и программы стандартных гарантий Insurance, pension and standardized guarantee schemes	0,0	0,0	0,0	0,0	0,0
4.4.	Қарзу пешпардохти савдо Торговые кредиты и авансы Trade credit and advances	0,0	0,0	0,0	0,0	0,0
4.5.	Дигар уҳдадориҳо Прочие обязательства Other liabilities	0,0	0,0	0,0	0,0	0,0
	Бонки марказӣ Центральный банк Central bank	2 194,6	3 496,5	3 320,6	4 306,7	6 237,8
	Дороиҳои хориҷӣ Иностранные активы Foreign assets	2 548,0	3 831,0	3 655,5	4 631,4	6 579,6
	аз он ҷумла в том числе including					
1.	Сармоягузориҳои маҷмӯӣ Портфельные инвестиции Portfolio investment	0,0	1,1	1,8	1,4	1,2
2.	Воситаҳои ҳосилавии молиявӣ ва опсионҳо барои кормадон Производные финансовые инструменты и опционы для работников Financial derivatives and employee stock options	0,0	0,0	0,0	0,0	0,0
3.	Дигар сармоягузориҳо Прочие инвестиции Other investment	49,2	27,1	46,7	246,9	181,9
3.1.	Асьори нақд ва амонатҳо Наличная валюта и депозиты Currency and deposits	49,2	27,1	46,7	246,9	181,9
3.2.	Қарзу вомҳо Кредиты и займы Loans	0,0	0,0	0,0	0,0	0,0
3.3.	Барномаҳои суғуртавӣ, нафақавӣ ва барномаҳои кафолатҳои стандартӣ Страховые, пенсионные программы и программы стандартных гарантий Insurance, pension and standardized guarantee schemes	0,0	0,0	0,0	0,0	0,0

3.4.	Қарзу пешпардохти савдо Торговые кредиты и авансы Trade credit and advances	0,0	0,0	0,0	0,0	0,0
3.5.	Дигар дороиҳо Прочие активы Other assets	0,0	0,0	0,0	0,0	0,0
4.	Дороиҳои захиравӣ Резервные активы Reserve assets	2 498,8	3 802,7	3 607,1	4 383,2	6 396,4
	Уҳдадориҳои хориҷӣ Внешние обязательства Foreign Liabilities	353,4	334,4	334,9	324,8	341,8
	аз он ҷумла в том числе including					
1.	Сармоягузориҳои маҷмӯӣ Портфельные инвестиции Portfolio investment	0,0	0,0	0,0	0,0	0,0
2.	Воситаҳои ҳосилавии молиявӣ ва опсионҳо барои кормандон Производные финансовые инструменты и опционы для работников Financial derivatives and employee stock options	0,0	0,0	0,0	0,0	0,0
3.	Дигар сармоягузориҳо Прочие инвестиции Other investment	353,4	334,4	334,9	324,8	341,8
3.1.	Асъори нақд ва амонатҳо Наличная валюта и депозиты Currency and deposits	2,5	3,2	1,0	0,2	1,0
3.2.	Қарзу вомҳо Кредиты и займы Loans	2,7	0,0	0,0	0,0	0,0
3.3.	Барномаҳои суғуртавӣ, нафақавӣ ва барномаҳои кафолатҳои стандартӣ Страховые, пенсионные программы и программы стандартных гарантий Insurance, pension, and standardized guarantee schemes	0,0	0,0	0,0	0,0	0,0
3.4.	Қарзу пешпардохти савдо Торговые кредиты и авансы Trade credit and advances	0,0	0,0	0,0	0,0	0,0
3.5.	Дигар дороиҳо Прочие активы Other assets	0,0	0,0	0,0	0,0	0,0
3.6.	Ҳуқуқи махсуси қарзгирӣ Специальные права заимствования Special drawing rights	348,3	331,2	333,9	324,5	340,8
	Ташкилотҳои амонатӣ, бидуни бонки марказӣ Депозитные организации, за исключением центрального банка Deposit-taking corporations, except the central bank	-127,7	-214,7	-281,6	-348,0	-631,2
	Дороиҳои хориҷӣ Иностранные активы Foreign assets	278,1	359,0	322,4	451,2	578,3
	аз он ҷумла в том числе including					
1.	Сармоягузориҳои мустақим Прямые инвестиции Direct investment					
2.	Сармоягузориҳои маҷмӯӣ Портфельные инвестиции Portfolio investment	1,0	1,4	1,4	2,2	2,6

3.	Воситаҳои ҳосилавии молиявӣ ва опсионҳо барои кормандон Производные финансовые инструменты и опционы для работников Financial derivatives and employee stock options	0,0	0,0	0,0	0,0	0,0
4.	Дигар сармоягузориҳо Прочие инвестиции Other investment	277,1	357,7	321,0	449,0	575,7
4.1.	Асьори нақд ва амонатҳо Наличная валюта и депозиты Currency and deposits	274,8	355,5	313,7	443,7	571,4
4.2.	Қарзу вомҳо Кредиты и займы Loans	0,1	0,1	0,6	0,0	0,0
4.3.	Барномаҳои суғуртавӣ, нафақавӣ ва барномаҳои кафолатҳои стандартӣ Страховые, пенсионные программы и программы стандартных гарантий Insurance, pension, and standardized guarantee schemes	0,0	0,0	0,0	0,0	0,0
4.4.	Қарзу пешпардохти савдо Торговые кредиты и авансы Trade credit and advances	0,6	1,0	1,6	1,8	1,4
4.5.	Дигар дороиҳо Прочие активы Other assets	1,5	1,1	5,1	3,5	2,8
	Уҳдадориҳои хориҷӣ Внешние обязательства Foreign Liabilities	405,8	573,7	604,0	799,2	1 209,5
	аз он ҷумла в том числе including					
1.	Сармоягузориҳои мустақим Прямые инвестиции Direct investment	106,5	122,2	131,6	164,5	243,0
2.	Сармоягузориҳои маҷмӯӣ Портфельные инвестиции Portfolio investment	4,5	5,2	3,6	3,7	3,6
3.	Воситаҳои ҳосилавии молиявӣ ва опсионҳо барои кормандон Производные финансовые инструменты и опционы для работников Financial derivatives and employee stock options	0,0	0,0	0,0	0,0	0,0
4.	Дигар сармоягузориҳо Прочие инвестиции Other investment	294,8	446,3	468,8	630,9	962,9
4.1.	Асьори нақд ва амонатҳо Наличная валюта и депозиты Currency and deposits	39,8	178,2	200,0	319,5	544,0
4.2.	Қарзу вомҳо Кредиты и займы Loans	254,1	267,8	268,1	310,4	415,5
4.3.	Барномаҳои суғуртавӣ, нафақавӣ ва барномаҳои кафолатҳои стандартӣ Страховые, пенсионные программы и программы стандартных гарантий Insurance, pension, and standardized guarantee schemes	0,0	0,0	0,0	0,0	0,0
4.4.	Қарзу пешпардохти савдо Торговые кредиты и авансы Trade credit and advances	0,2	0,2	0,2	0,2	1,5
4.5.	Дигар уҳдадориҳо Прочие обязательства Other liabilities	0,7	0,2	0,6	0,7	1,9

	Дигар бахшҳо Другие секторы Other sectors	-3 256,5	-3 510,6	-3 366,0	-3 336,1	-3 166,0
	Дороиҳои хориҷӣ Иностранные активы Foreign assets	473,4	519,7	671,4	1 292,5	1 903,5
	аз он ҷумла в том числе including					
1.	Сармоягузориҳои мустақим Прямые инвестиции Direct investment	270,8	282,8	541,4	592,1	741,9
2.	Сармоягузориҳои маҷмӯӣ Портфельные инвестиции Portfolio investment	0,0	0,0	0,0	0,0	0,0
3.	Воситаҳои ҳосилавии молиявӣ ва опсионҳо барои кормандон Производные финансовые инструменты и опционы для работников Financial derivatives and employee stock options	0,0	0,0	0,0	0,0	0,0
4.	Дигар сармоягузориҳо Прочие инвестиции Other investment	202,6	236,9	130,0	700,4	1 161,6
4.1.	Асъори нақд ва амонатҳо Наличная валюта и депозиты Currency and deposits	39,0	49,1	55,3	392,5	715,5
4.2.	Қарзу вомҳо Кредиты и займы Loans	0,0	0,0	0,0	0,0	0,0
4.3.	Барномаҳои суғуртавӣ, нафақавӣ ва барномаҳои кафолатҳои стандартӣ Страховые, пенсионные программы и программы стандартных гарантий Insurance, pension, and standardized guarantee schemes	0,2	5,5	7,5	8,5	7,8
4.4.	Қарзу пешпардохти савдо Торговые кредиты и авансы Trade credit and advances	163,4	182,3	67,2	299,4	438,3
4.5.	Дигар дороиҳо Прочие активы Other assets	0,0	0,0	0,0	0,0	0,0
	Уҳдадориҳои хориҷӣ Внешние обязательства Foreign Liabilities	3 729,8	4 030,3	4 037,4	4 628,5	5 069,4
	аз он ҷумла в том числе including					
1.	Сармоягузориҳои мустақим Прямые инвестиции Direct investment	2 959,5	3 254,5	3 505,1	3 722,0	3 942,6
2.	Сармоягузориҳои маҷмӯӣ Портфельные инвестиции Portfolio investment	9,7	3,0	3,0	3,0	3,8
3.	Воситаҳои ҳосилавии молиявӣ ва опсионҳо барои кормандон Производные финансовые инструменты и опционы для работников Financial derivatives and employee stock options	0,0	0,0	0,0	0,0	0,0
4.	Дигар сармоягузориҳо Прочие инвестиции Other investment	760,6	772,8	529,3	903,6	1 123,0

4.1.	Асьори нақд ва амонатҳо Наличная валюта и депозиты Currency and deposits	10,6	11,2	14,8	13,8	0,0
4.2.	Қарзу вомҳо Кредиты и займы Loans	382,1	379,9	367,1	387,6	411,2
4.3.	Барномаҳои суғурта, нафақа ва барномаҳои кафолатҳои стандартӣ Страховые, пенсионные программы и программы стандартных гарантий Insurance, pension, and standardized guarantee schemes	1,1	0,1	1,7	1,7	2,0
4.4.	Қарзу пешпардохти савдо Торговые кредиты и авансы Trade credit and advances	366,8	381,5	145,7	500,4	709,8
4.5.	Дигар уҳдадориҳо Прочие обязательства Other liabilities	0,0	0,0	0,0	0,0	0,0

	Модда/ Статья/ Article	01.01.2025	31.12.2025	Афзоиш (коҳиш)/ Прирост (сокращение)/ Increase (decrease)	
				млн.долл.ИМА/ млн.долл.США/ mln. of USD	%
	Мавқеи софи сармоягузориҳои байналмилалӣ Чистая международная инвестиционная позиция Net International Investment Position	-2 432,7	-434,7	1 998,0	-82,1
	Дороиҳо Активы Assets	6 375,1	9 061,4	2 686,3	42,1
	Уҳдадориҳо Обязательства Liabilities	8 807,7	9 496,0	688,3	7,8
	Бахши идоракунии давлатӣ Органы государственного управления General government	-3 055,2	-2 875,3	179,9	-5,9
	Дороиҳои хориҷӣ Иностранные активы Foreign assets	0,0	0,0	0,0	-
	аз он ҷумла в том числе including				
1.	Сармоягузориҳои мустақим Прямые инвестиции Direct investment				
2.	Сармоягузориҳои ҷомадонӣ Портфельные инвестиции Portfolio investment	0,0	0,0	0,0	-
3.	Воситаҳои ҳосилавии молиявӣ ва опсионҳо барои кормандон Производные финансовые инструменты и опционы для работников Financial derivatives and employee stock options	0,0	0,0	0,0	-
4.	Дигар сармоягузориҳо Прочие инвестиции Other investment	0,0	0,0	0,0	-
4.1.	Асъори нақд ва амонатҳо Наличная валюта и депозиты Currency and deposits	0,0	0,0	0,0	-
4.2.	Қарзу вомҳо Кредиты и займы Loans	0,0	0,0	0,0	-
4.3.	Барномаҳои суғурта, нафақа ва барномаҳои кафолатҳои стандартӣ Страховые, пенсионные программы и программы стандартных гарантий Insurance, pension, and standardized guarantee schemes	0,0	0,0	0,0	-
4.4.	Қарзу пешпардохти савдо Торговые кредиты и авансы Trade credit and advances	0,0	0,0	0,0	-
4.5.	Дигар дороиҳо Прочие активы Other assets	0,0	0,0	0,0	-
	Уҳдадориҳои хориҷӣ Внешние обязательства Foreign Liabilities	3 055,2	2 875,3	-179,9	-5,9
	аз он ҷумла в том числе including				
1.	Сармоягузориҳои мустақим Прямые инвестиции Direct investment				
2.	Сармоягузориҳои ҷомадонӣ Портфельные инвестиции Portfolio investment	500,0	333,3	-166,7	-33,3
3.	Воситаҳои ҳосилавии молиявӣ ва опсионҳо барои кормандон Производные финансовые инструменты и опционы для работников Financial derivatives and employee stock options	0,0	0,0	0,0	-
4.	Дигар сармоягузориҳо Прочие инвестиции Other investment	2 555,2	2 542,0	-13,2	-0,5
4.1.	Асъори нақд ва амонатҳо Наличная валюта и депозиты Currency and deposits	0,0	0,0	0,0	-

	Модда/ Статъя/ Article	01.01.2025	31.12.2025	Афзоиш (коҳиш)/ Прирост (сокращение)/ Increase (decrease)	
				млн.долл.ИМА/ млн.долл.США/ mln. of USD	%
4.2.	Қарзу вомҳо Кредиты и займы Loans	2 555,2	2 542,0	-13,2	-0,5
4.3.	Барномаҳои суғурта, нафақа ва барномаҳои кафолатҳои стандартӣ Страховые, пенсионные программы и программы стандартных гарантий Insurance, pension, and standardized guarantee schemes	0,0	0,0	0,0	-
4.4.	Қарзу пешпардохти савдо Торговые кредиты и авансы Trade credit and advances	0,0	0,0	0,0	-
4.5.	Дигар уҳдадориҳо Прочие обязательства Other liabilities	0,0	0,0	0,0	-
	Бонки марказӣ Центральный банк Central bank	4 306,7	6 237,8	1 931,1	44,8
	Дороиҳои хориҷӣ Иностранные активы Foreign assets	4 631,4	6 579,6	1 948,2	42,1
	аз он ҷумла в том числе including				
1.	Сармоягузориҳои маҷмӯӣ Портфельные инвестиции Portfolio investment	1,4	1,2	-0,1	-
2.	Воситаҳои ҳосилавии молиявӣ ва опсионҳо барои кормандон Производные финансовые инструменты и опционы для работников Financial derivatives and employee stock options	0,0	0,0	0,0	-
3.	Дигар сармоягузориҳо Прочие инвестиции Other investment	246,9	181,9	-65,0	-26,3
3.1.	Асъори нақд ва амонатҳо Наличная валюта и депозиты Currency and deposits	246,9	181,9	-65,0	-26,3
3.2.	Қарзу вомҳо Кредиты и займы Loans	0,0	0,0	0,0	-
3.3.	Барномаҳои суғурта, нафақа ва барномаҳои кафолатҳои стандартӣ Страховые, пенсионные программы и программы стандартных гарантий Insurance, pension, and standardized guarantee schemes	0,0	0,0	0,0	-
3.4.	Қарзу пешпардохти савдо Торговые кредиты и авансы Trade credit and advances	0,0	0,0	0,0	-
3.5.	Дигар дороиҳо Прочие активы Other assets	0,0	0,0	0,0	-
4.	Дороиҳои захиравӣ Резервные активы Reserve assets	4 383,2	6 396,4	2 013,2	45,9
	Уҳдадориҳои хориҷӣ Внешние обязательства Foreign Liabilities	324,8	341,8	17,0	5,2
	аз он ҷумла в том числе including				
1.	Сармоягузориҳои маҷмӯӣ Портфельные инвестиции Portfolio investment	0,0	0,0	0,0	-
2.	Воситаҳои ҳосилавии молиявӣ ва опсионҳо барои кормандон Производные финансовые инструменты и опционы для работников Financial derivatives and employee stock options	0,0	0,0	0,0	-
3.	Дигар сармоягузориҳо Прочие инвестиции Other investment	324,8	341,8	17,0	5,2
3.1.	Асъори нақд ва амонатҳо Наличная валюта и депозиты Currency and deposits	0,2	1,0	0,8	4,1 раза

	Модда/ Статъя/ Article	01.01.2025	31.12.2025	Афзоиш (коҳиш)/ Прирост (сокращение)/ Increase (decrease)	
				млн.долл.ИМА/ млн.долл.США/ mln. of USD	%
3.2.	Қарзу вомҳо Кредиты и займы Loans	0,0	0,0	0,0	-
3.3.	Барномаҳои суғурта, нафақа ва барномаҳои кафолатҳои стандартӣ Страховые, пенсионные программы и программы стандартных гарантий Insurance, pension, and standardized guarantee schemes	0,0	0,0	0,0	-
3.4.	Қарзу пешпардохти савдо Торговые кредиты и авансы Trade credit and advances	0,0	0,0	0,0	-
3.5.	Дигар дороиҳо Прочие активы Other assets	0,0	0,0	0,0	-
3.6.	Ҳуқуқи махсуси қарзгирӣ Специальные права заимствования Special drawing rights	324,5	340,8	16,3	5,0
	Ташкилотҳои амонатӣ, бидуни бонки марказӣ Депозитные организации, за исключением Deposit-taking corporations, except the central bank	-348,0	-631,2	-283,2	81,4
	Дороиҳои хориҷӣ Иностранные активы Foreign assets	451,2	578,3	127,1	28,2
	аз он ҷумла в том числе including				
1.	Сармоягузориҳои мустақим Прямые инвестиции Direct investment				
2.	Сармоягузориҳои маҷмӯӣ Портфельные инвестиции Portfolio investment	2,2	2,6	0,4	20,8
3.	Воситаҳои ҳосилавии молиявӣ ва опсионҳо барои кормандон Производные финансовые инструменты и опционы для работников Financial derivatives and employee stock options	0,0	0,0	0,0	-
4.	Дигар сармоягузориҳо Прочие инвестиции Other investment	449,0	575,7	126,7	28,2
4.1.	Асъори нақд ва амонатҳо Наличная валюта и депозиты Currency and deposits	443,7	571,4	127,7	28,8
4.2.	Қарзу вомҳо Кредиты и займы Loans	0,0	0,0	0,0	-
4.3.	Барномаҳои суғурта, нафақа ва барномаҳои кафолатҳои стандартӣ Страховые, пенсионные программы и программы стандартных гарантий Insurance, pension, and standardized guarantee schemes	0,0	0,0	0,0	-
4.4.	Қарзу пешпардохти савдо Торговые кредиты и авансы Trade credit and advances	1,8	1,4	-0,3	-18,3
4.5.	Дигар дороиҳо Прочие активы Other assets	3,5	2,8	-0,7	-21,0
	Уҳдадориҳои хориҷӣ Внешние обязательства Foreign Liabilities	799,2	1 209,5	410,3	51,3
	аз он ҷумла в том числе including				
1.	Сармоягузориҳои мустақим Прямые инвестиции Direct investment	164,5	243,0	78,5	47,7
2.	Сармоягузориҳои маҷмӯӣ Портфельные инвестиции Portfolio investment	3,7	3,6	-0,1	-3,7
3.	Воситаҳои ҳосилавии молиявӣ ва опсионҳо барои кормандон Производные финансовые инструменты и опционы для работников Financial derivatives and employee stock options	0,0	0,0	0,0	-

	Модда/ Статъя/ Article	01.01.2025	31.12.2025	Афзоиш (коҳиш)/ Прирост (сокращение)/ Increase (decrease)	
				млн.долл.ИМА/ млн.долл.США/ mln. of USD	%
4.	Дигар сармоягузориҳо Прочие инвестиции Other investment	630,9	962,9	332,0	52,6
4.1.	Асъори нақд ва амонатҳо Наличная валюта и депозиты Currency and deposits	319,5	544,0	224,4	70,2
4.2.	Қарзу вомҳо Кредиты и займы Loans	310,4	415,5	105,1	33,8
4.3.	Барномаҳои суғурта, нафақа ва барномаҳои кафолатҳои стандартӣ Страховые, пенсионные программы и программы стандартных гарантий Insurance, pension, and standardized guarantee schemes	0,0	0,0	0,0	-
4.4.	Қарзу пешпардохти савдо Торговые кредиты и авансы Trade credit and advances	0,2	1,5	1,3	575,4
4.5.	Дигар уҳдадориҳо Прочие обязательства Other liabilities	0,7	1,9	1,2	2,7 раз
	Дигар бахшҳо Другие секторы Other sectors	-3 336,1	-3 166,0	170,1	-5,1
	Дороиҳои хориҷӣ Иностранные активы Foreign assets	1 292,5	1 903,5	611,0	47,3
	аз он ҷумла в том числе including				
1.	Сармоягузориҳои мустақим Прямые инвестиции Direct investment	592,1	741,9	149,8	25,3
2.	Сармоягузориҳои маҷмӯӣ Портфельные инвестиции Portfolio investment	0,0	0,0	0,0	-
3.	Воситаҳои ҳосилавии молиявӣ ва опсионҳо барои кормандон Производные финансовые инструменты и опционы для работников Financial derivatives and employee stock options	0,0	0,0	0,0	-
4.	Дигар сармоягузориҳо Прочие инвестиции Other investment	700,4	1 161,6	461,2	65,9
4.1.	Асъори нақд ва амонатҳо Наличная валюта и депозиты Currency and deposits	392,5	715,5	323,0	82,3
4.2.	Қарзу вомҳо Кредиты и займы Loans	0,0	0,0	0,0	-
4.3.	Барномаҳои суғурта, нафақа ва барномаҳои кафолатҳои стандартӣ Страховые, пенсионные программы и программы стандартных гарантий Insurance, pension, and standardized guarantee schemes	8,5	7,8	-0,7	-8,3
4.4.	Қарзу пешпардохти савдо Торговые кредиты и авансы Trade credit and advances	299,4	438,3	138,9	46,4
4.5.	Дигар дороиҳо Прочие активы Other assets	0,0	0,0	0,0	-
	Уҳдадориҳои хориҷӣ Внешние обязательства Foreign Liabilities	4 628,5	5 069,4	440,9	9,5
	аз он ҷумла в том числе including				
1.	Сармоягузориҳои мустақим Прямые инвестиции Direct investment	3 722,0	3 942,6	220,7	5,9
2.	Сармоягузориҳои маҷмӯӣ Портфельные инвестиции Portfolio investment	3,0	3,8	0,0	-
3.	Воситаҳои ҳосилавии молиявӣ ва опсионҳо барои кормандон Производные финансовые инструменты и опционы для работников Financial derivatives and employee stock options	0,0	0,0	0,0	-

	Модда/ Статъя/ Article	01.01.2025	31.12.2025	Афзоиш (коҳиш)/ Прирост (сокращение)/ Increase (decrease)	
				млн.долл.ИМА/ млн.долл.США/ mln. of USD	%
4.	Дигар сармоягузориҳо Прочие инвестиции Other investment	903,6	1 123,0	219,4	24,3
4.1.	Асъори нақд ва амонатҳо Наличная валюта и депозиты Currency and deposits	13,8	0,0	-13,8	-
4.2.	Қарзу вомҳо Кредиты и займы Loans	387,6	411,2	23,5	6,1
4.3.	Барномаҳои суғурта, нафақа ва барномаҳои кафолатҳои стандартӣ Страховые, пенсионные программы и программы стандартных гарантий Insurance, pension, and standardized guarantee schemes	1,7	2,0	0,3	18,2
4.4.	Қарзу пешпардохти савдо Торговые кредиты и авансы Trade credit and advances	500,4	709,8	209,4	41,8
4.5.	Дигар уҳдадориҳо Прочие обязательства Other liabilities	0,0	0,0	0,0	-

Шарҳи методологӣ ба Мавқеи сармоягузориҳои байналмилалӣ

Мавқеи сармоягузориҳои байналмилалӣ дар асоси талаботҳои нашри 6-уми Дастурамали “Тавозуни пардохт ва мавқеи сармоягузориҳои байналмилалӣ” (ХБА, с.2009) таҳия карда мешавад.

Мавқеи сармоягузориҳои байналмилалӣ - ҳисоботи оморие, ки дар муддати муайяни вақт арзиши дороиҳои молиявии резидентҳои Ҷумҳурии Тоҷикистонро, аз ҷумла дар шакли талабот ба ғайрирезидентҳо ва уҳдадориҳои резидентҳои Ҷумҳурии Тоҷикистон дар назди ғайрирезидентҳоро инъикос менамояд.

Дороиҳо ва уҳдадориҳо ба сармоягузориҳои мустақим, сармоягузориҳои ҷомадонӣ, воситаҳои ҳосилавии молиявӣ, дигар сармоягузориҳо ва дороиҳои захиравӣ (танҳо барои дороиҳо) тақсим мешаванд.

Тафовут байни дороиҳои молиявии берунаи мамлакат ва уҳдадориҳои он дар назди дигар кишварҳо мавқеи сармоягузориҳои байналмилалии соф ба ҳисоб рафта, талаботи соф (агар тафовут мусбат бошад) ё уҳдадориҳои софро (агар тафовут манфӣ бошад) нисбат ба дигар кишварҳо нишон медиҳад.

Тафовут байни маълумотҳои мавқеи сармоягузориҳои байналмилалӣ дар санаҳои гуногун (масалан, дар аввал ва охири давраи муайян) ҷомадонӣ тағйироти зерини дороиҳо ва уҳдадориҳои молиявиро нишон медиҳад:

- амалиётӣ - дар натиҷаи амалиёт бо ғайрирезидентҳо ба амал омада, ба нишондиҳандаҳои ҳисоби молиявии тавозуни пардохт пурра мувофиқат мекунад;
- тағйироти арзиш - дар натиҷаи лаппиши қурби асъор, нархгузорӣ дар бозор, тағйирёбии захираҳо аз ҳисоби тағйироти нархи захираҳои ба ҳисоб гирифташаванда ва дигар тағйироти дар давоми давраи муайян ба амал омада;
- дигар тағйиротҳо - дар натиҷаи бознигарии таснифи амалиёт (масалан, гузариш аз сармоягузориҳои ҷомадонӣ ба сармоягузориҳои мустақим, тақсимоти/бекор кардани ҲМҚ ва монетизатсияи/демонетизатсияи тилло), доираи гуногуни фарогирии респондентҳо ё аз ҳисоб хориҷ кардани қарзҳо аз тарафи қарздорон ба амал омада.

Мавқеи сармоягузориҳои байналмилалӣ бо тавозуни пардохт алоқаи мустақим дорад. Усулҳо ва концепсияҳои, ки ҳангоми таҳияи мавқеи сармоягузориҳои байналмилалӣ истифода мешаванд, ба усулҳои таҳияи тавозуни пардохт (усулҳои ҳудуди иқтисодии мамлакат, мансубияти резидент, принципҳои баҳодихӣ, вақти сабти амалиёт ва ғ.) мутобиқат доранд.

Сохтори нишондиҳандаҳои мавқеи сармоягузориҳои байналмилалӣ ба сохтори ҳисоби молиявии тавозуни пардохт мувофиқат мекунад. Ҳисоботи омории мавқеи сармоягузориҳои байналмилалӣ аз рӯи бахшҳои институтсионалии иқтисодиёт (бахши идоракунии давлатӣ, бонки марказӣ, ташкилотҳои амонатӣ ва дигар бахшҳо) ва аз рӯи категорияҳои функционалӣ (сармоягузориҳои мустақим,

сармоягузориҳои чомадонӣ, воситаҳои ҳосилавии молиявӣ ва опсиони саҳмияҳо барои кормандон, дигар сармоягузориҳо, дороиҳои захиравӣ) пешниҳод мегардад.

Ҳангоми таҳия кардани мавқеи сармоягузориҳои байналмилалӣ ҳамон манбаъҳои маълумоте истифода мегардад, ки зимни таҳияи ҳисоби молиявии тавозуни пардохт, истифода мешаванд. Манбаъҳои асосии маълумотҳо инҳо мебошанд:

- Вазорати молияи Ҷумҳурии Тоҷикистон дар бораи қарзи берунаи Ҷумҳурии Тоҷикистон;

- Агенсии омили назди Президенти Ҷумҳурии Тоҷикистон дар бораи сармоягузориҳои хориҷӣ, қарзи берунаи кредиторӣ ва дебитории корхонаҳо, гардиши маблағҳои корхонаҳо дар суратҳисобҳои бонкҳои хориҷӣ;

- ҳисоботҳои бонкӣ дар бораи дороиҳо ва уҳдадорҳои хориҷии Бонки миллии Тоҷикистон, ташкилотҳои амонатӣ ва дигар ташкилотҳои молиявии Ҷумҳурии Тоҷикистон, инчунин ҳисоботи бонкӣ дар бораи пардохтҳо аз рӯи амалиёти иқтисодии хориҷӣ.

Барои муқоиса дар сатҳи байналмилалӣ маълумотҳои омории мавқеи сармоягузориҳои байналмилалӣ бо доллари ИМА ифода карда мешавад.

Мавқеи сармоягузориҳои байналмилалӣ ҳар се моҳ 90-ум рӯз пас аз давраи ҳисоботӣ таҳия карда мешавад.

Ҳисоботи омории мавқеи сармоягузориҳои байналмилалӣ ҳар се моҳ дар сомонии расмии Бонки миллии Тоҷикистон дар нашрияти “Тавозуни пардохт, мавқеи сармоягузориҳои байналмилалӣ ва қарзи маҷмӯии берунаи Ҷумҳурии Тоҷикистон” то санаи 20 январ, 20 апрел, 20 июл ва 20 октябр бо се забон: тоҷикӣ, русӣ ва англисӣ ҷойгир карда мешавад.

Методологические комментарии к Международной инвестиционной позиции

Международная инвестиционная позиция формируется на основании требований 6-го издания Руководства по «Платёжному балансу и международной инвестиционной позиции» (МВФ, 2009г.).

Международная инвестиционная позиция – статистический отчет, отражающий стоимость финансовых активов резидентов Республики Таджикистан, в том числе в форме требований к нерезидентам и обязательства резидентов Республики Таджикистан перед нерезидентами в течение определенного времени.

Активы и обязательства подразделяются на прямые инвестиции, портфельные инвестиции, производные финансовые инструменты, другие инвестиции и резервные активы (только для активов).

Разница между внешними финансовыми активами страны и её обязательствами перед другими странами представляет собой чистую Международную инвестиционную позицию, составляющее либо чистое требование (если разница положительная), либо чистое обязательство (если разница отрицательная) в отношении остального мира.

Разность между данными международной инвестиционной позиции по состоянию на разные даты (например, на начало и конец определенного периода) отражает совокупность следующих изменений финансовых активов и обязательств:

- операционных, произошедших в результате операций с нерезидентами, которые полностью соответствуют показателям финансового счета платежного баланса;

- стоимостных, произошедших в результате колебаний курсов валют, рыночных котировок, изменение стоимости запасов за счет изменения цен учитываемых ресурсов и других изменений, имевших место на протяжении определенного периода;

- прочих изменений, произошедших в результате пересмотра классификации операции (например, переход из портфельных инвестиций в прямые инвестиции, распределения/аннулирования СДР и монетизации/демонетизации золота), различного охвата респондентов или списания долгов кредитором.

Международная инвестиционная позиция имеет прямую взаимосвязь с платежным балансом. Принципы и концепции, используемые при составлении международной инвестиционной позиции, соответствуют принципам составления

платежного баланса (принципы экономической территории страны, резидентская принадлежность, принципы оценки и времени регистрации операций и др.).

Структура показателей международной инвестиционной позиции соответствует структуре финансового счета платежного баланса. Статистический отчёт международной инвестиционной позиции представляется по институциональным секторам экономики (сектор государственного управления, центральный банк, депозитные организации и прочие секторы) и по функциональным категориям (прямые инвестиции, портфельные инвестиции, производные финансовые инструменты и опционы на акции для работников, другие инвестиции, резервные активы).

При составлении международной инвестиционной позиции используются те же источники информации, что и при составлении финансового счета платежного баланса. Основными из них являются сведения из:

- Министерства финансов Республики Таджикистан о внешнем долге Республики Таджикистан;
- Агентства по статистике при Президенте Республики Таджикистан об иностранных инвестициях, внешней кредиторской и дебиторской задолженности предприятий, движение средств предприятий на счетах в банках за рубежом;
- банковская отчётность об иностранных активах и обязательствах Национального банка Таджикистана, депозитных и прочих финансовых организаций Республики Таджикистан, а также банковская отчётность о платежах по внешнеэкономическим операциям.

Международная инвестиционная позиция для обеспечения международной сопоставимости разрабатывается в долларах США.

Статистический отчёт по международной инвестиционной позиции формируется ежеквартально на 90-й день после отчетного периода.

Международная инвестиционная позиция публикуется на ежеквартальной основе на сайте Национального банка Таджикистана, в издании «Платёжный баланс, международная инвестиционная позиция и валовой внешний долг Республики Таджикистан» до 20 января, 20 апреля, 20 июля и 20 октября на трёх языках: таджикском, русском и английском.

Methodological comments to International Investment Position

The International Investment Position is compiled on the basis of the 6-th edition of the Manual of "Balance of Payments and International Investment Position" (IMF, 2009).

International Investment Position is a statistical report which reflects the cost of financial assets of residents of the Republic of Tajikistan, including claims to non-residents and liabilities of residents of the Republic of Tajikistan to non-residents for the certain period.

Assets and liabilities are divided into direct investments, portfolio investments, financial derivatives, other investments and reserve assets (for assets only).

The difference between country's external financial assets and its liabilities to other countries is a net International Investment Position, which shows either a net claim (if the difference is positive) or a net liability (if the difference is negative) to other countries of the world.

The difference between the data of International Investment Position on different dates (for example, at the beginning and at the end of a certain period) reflects the following changes in financial assets and liabilities:

- changes due to transactions, that occurred as a result of transactions with non-residents, which fully comply with the financial account of the balance of payments;

- value changes, resulting from exchange rate fluctuations, market quotations, changes in the value of stocks, due to changes in prices of resources taken into account, and other changes that occurred during a certain period;

- other changes resulting from the revision of classification of operations (for example, a transition from portfolio investment to direct investment, distribution/cancellation of SDR and monetization/demonetization of gold), different coverage of respondents or cancellation of debts by the lender.

The International Investment Position has a direct relationship with balance of payments. The principles and concepts applied in the preparation of International Investment Position correspond to principles of the balance of payments (principles of the economic territory of the country, residence, principles of valuation and time of registration of transactions, etc.).

The indicator's structure of International Investment Position corresponds to the structure of financial account of balance of payments. The statistical report IIP is presented by institutional sectors of the economy (General government, central bank, deposit-taking corporations, except central bank and other sectors) and by functional categories (direct investment, portfolio investment, financial derivatives, other investments and reserve assets).

In compiling the International Investment Position the same sources of information, which is used in the preparation of the financial account of balance of payments, is used. The main sources are the data provided by:

- Ministry of Finance of the Republic of Tajikistan on the external debt of the Republic of Tajikistan;

- Statistics Agency under the President of the Republic of Tajikistan on foreign investments, foreign payables and receivables of enterprises, financial flows of enterprises in accounts with banks abroad;

- bank statements on foreign assets and liabilities of the National Bank of Tajikistan, banks and micro-deposit institutions of the Republic of Tajikistan, banking report on payments by foreign economic operations.

The International Investment Position for international comparability is indicated in US dollars.

The statistical report on the International Investment Position is generated quarterly on the 90-th day after the reporting period.

International Investment Position is posted on a quarterly basis on the website of the National Bank of Tajikistan in edition of "Balance of Payments, International Investment Position and External Debt of the Republic of Tajikistan" until March 20, June 20, September 20 and December 20 in three languages: tajik, russian and english.

III. Қарзи маҷмуии берунаи Ҷумҳурии Тоҷикистон

Таҳлили қарзи маҷмуии берунаи Ҷумҳурии Тоҷикистон

Қарзи маҷмуии берунаи Ҷумҳурии Тоҷикистон ба санаи 31 декабри соли 2025 маблағи 6,9 млрд долл. ИМА-ро ташкил намуда, аз 1 январи соли 2025 ба маблағи 296,9 млн долл. ИМА ё 4,5 фоиз зиёд гардид. Лоиҳаҳои маблағгузоришаванда асосан барои ислоҳоти соҳаҳои бахши давлатӣ, ҳифзи иҷтимоии аҳоли, нақлиёт ва телекоммуникатсия, барномаи барқарорсозии зерсохторҳо, инчунин барои рушди низоми молиявӣ ва рушди соҳибқориҳои хурду миёна равона шудаанд (ҷадвали 1).

Ҷадвали 1. Тағйирёбии қарзи маҷмуии берунаи Ҷумҳурии Тоҷикистон аз рӯи бахшҳои иқтисодӣ

(млн долл. ИМА)

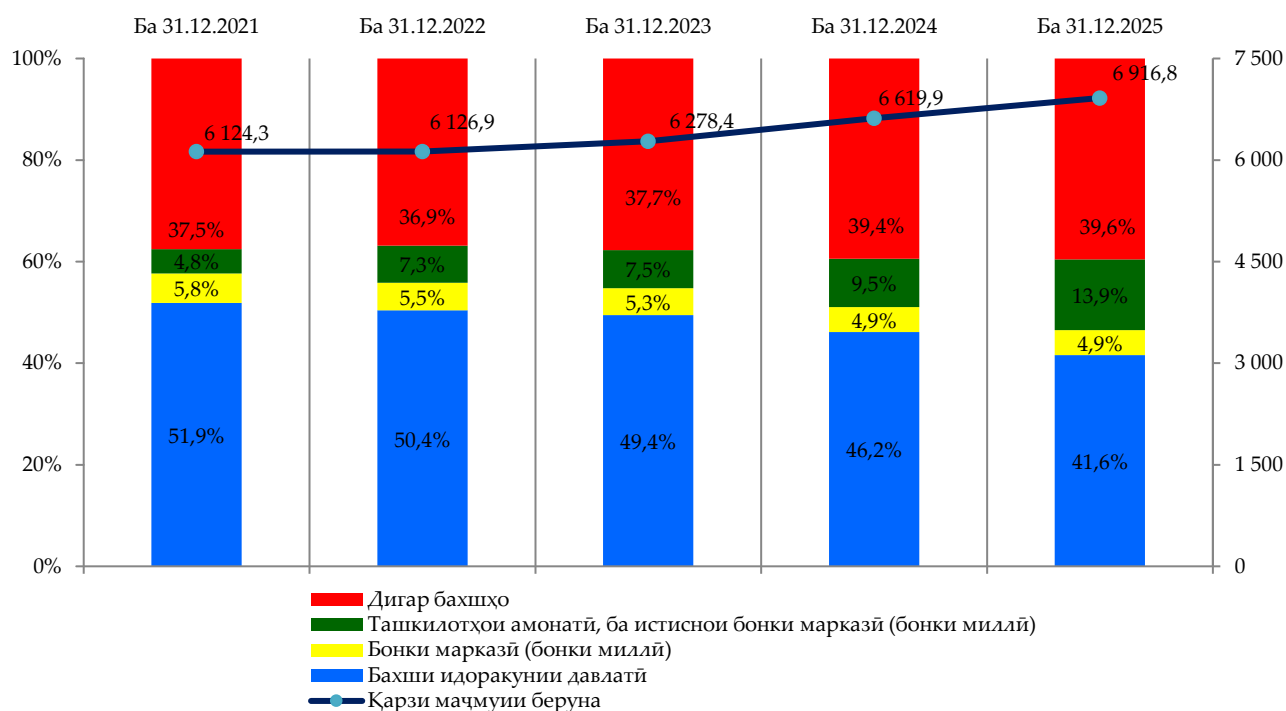
№	Нишондиҳандаҳо	Давра		Тағйирот нисбат ба аввали сол	
		Ба 31.12.2024	Ба 31.12.2025	млн долл. ИМА	%
1.	Бахши идоракунии давлатӣ	3 055,2	2 875,3	-179,9	-5,9
2.	Бонки марказӣ (бонки миллӣ)	324,8	341,8	17,0	5,2
3.	Ташкилотҳои амонатӣ, ба истиснои бонки марказӣ (бонки миллӣ)	630,9	962,9	332,0	52,6
4.	Дигар бахшҳо:	2 609,0	2 736,8	127,8	4,9
	аз ҷумла, қарздорони байни субъектҳо	1 705,4	1 613,8	-91,6	-5,4
Ҷамағӣ:		6 619,9	6 916,8	296,9	4,5

Манбаъ: Бонки миллии Тоҷикистон, Вазорати молияи Ҷумҳурии Тоҷикистон

Дар сохтори қарзи маҷмуии беруна аз рӯи вазни қиёсӣ 41,6 фоизро бахши идоракунии давлатӣ, 4,9 фоизро бонки марказӣ (бонки миллӣ), 13,9 фоизро ташкилотҳои амонатӣ, ба истиснои бонки марказӣ (бонки миллӣ) ва 39,6 фоизро дигар бахшҳо ташкил медиҳанд.

Диagramмаи 1. Сохтори қарзи маҷмуии берунаи Ҷумҳурии Тоҷикистон аз рӯи бахшҳои иқтисодӣ

(млн долл. ИМА)



Қарзи маҷмуии беруна аз рӯи муҳлати пардохт. Қарзи маҷмуии беруна ба санаи 31 декабри соли 2025 аз рӯи қарздории кӯтоҳмуҳлат 20,7 Ҷоиз (ё 1 432,8 млн долл. ИМА) ва қарздории дарозмуҳлат 79,3 Ҷоиз (ё 5 484,0 млн долл. ИМА)-ро ташкил намуд.

Аз ҳаҷми умумии қарздории кӯтоҳмуҳлати хориҷӣ қарздории дигар бахшҳо 59,6 Ҷоиз, ташкилотҳои амонатӣ, ба истиснои бонки марказӣ (бонки миллӣ) 40,3 Ҷоиз ва бонки марказӣ (бонки миллӣ) 0,1 Ҷоизро ташкил намуд.

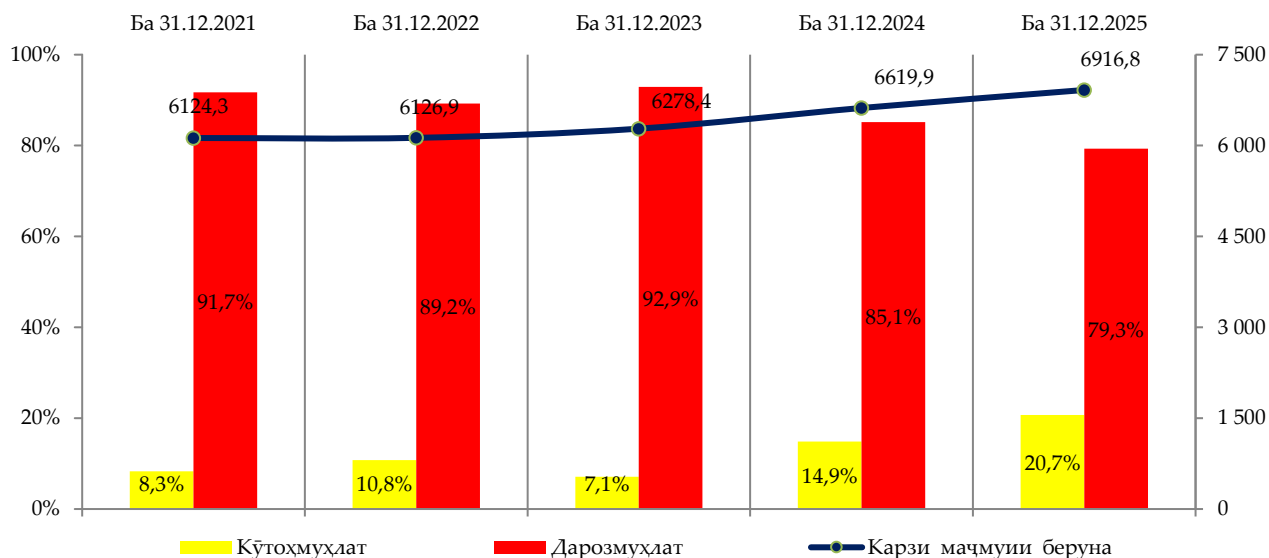
Қарздории кӯтоҳмуҳлати дигар бахшҳо (бо муҳлати пардохташ то як сол) аз 1 январи соли 2025 ба маблағи 220,7 млн долл. ИМА ё 34,8 Ҷоиз зиёд гардид, ки он асосан аз ҳисоби амалиётҳои иқтисодии хориҷии ташкилотҳои ғайримолиявӣ аз рӯи қарзу пешпардохти савдо ба амал омад.

Аз ҳаҷми умумии қарздории дарозмуҳлати хориҷӣ қарздории бахши идоракунии давлатӣ – 52,4 Ҷоиз, дигар бахшҳо – 34,3 Ҷоиз, ташкилотҳои амонатӣ, ба истиснои бонки марказӣ (бонки миллӣ) – 7,0 Ҷоиз ва бонки марказӣ (бонки миллӣ) – 6,2 Ҷоизро ташкил намуд.

Қарздории дарозмуҳлати дигар бахшҳо (бо муҳлати пардохти зиёда аз як сол) аз 1 январи соли 2025 ба маблағи 92,8 млн долл. ИМА ё 4,7 Ҷоиз кам гардид.

Диagramмаи 2. Сохтори қарзи маҷмуии берунаи Ҷумҳурии Тоҷикистон аз рӯи муҳлати пардохт

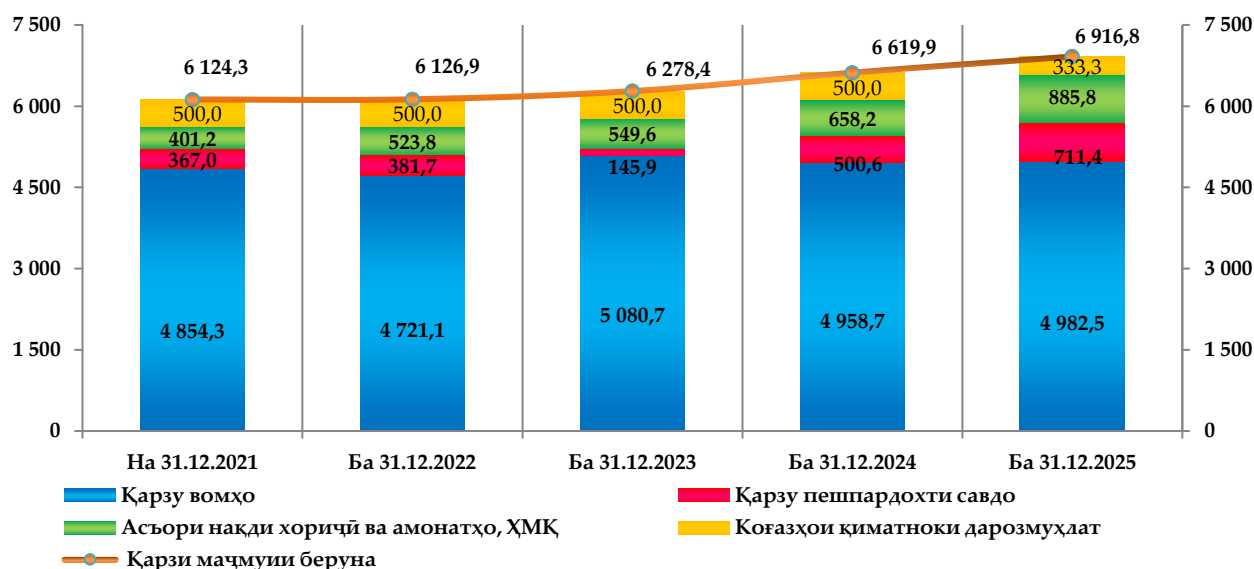
(млн долл. ИМА)



Қарзи маҷмуии беруна аз рӯи воситаҳои молиявӣ. Дар сохтори қарзи маҷмуии беруна ба санаи 31 декабри соли 2025 қарзу вомҳои хориҷии ҷалбшуда маблағи 5,0 млрд долл. ИМА (72,0 фоизи қарзи маҷмуии беруна), асбори нақди хориҷӣ ва амонатҳо, ҳуқуқи махсуси қарзгирӣ 0,9 млрд долл. ИМА (12,8 фоизи қарзи маҷмуии беруна), коғазҳои қиматноки дарозмуҳлат (уҳдадорихоии хориҷии Ҳукумат аз рӯи евробондҳо) 0,3 млрд долл. ИМА (4,8 фоизи қарзи маҷмуии беруна), инчунин қарзу пешпардохти савдо 0,7 млрд долл. ИМА (10,3 фоизи қарзи маҷмуии беруна) –ро ташкил намуд.

Диagramмаи 3. Сохтори қарзи маҷмуии беруна аз рӯи воситаҳои молиявӣ

(млн долл. ИМА)



Ба санаи 31 декабри соли 2025 қарзи берунаи бахши давлатӣ дар ифодаи васеъ ва қарзи таҳти кафолати давлат 4,1 млрд долл. ИМА (23,1 фоизи ММД)-ро ташкил намуда, аз 1 январи соли 2025 ба андозаи 1,4 фоиз афзоиш ёфт. Тағйирот асосан аз ҳисоби кам гардидани уҳдадориҳо вобаста ба қарзу вомҳои ҷалбшуда ба амал омад.

Қарзи берунаи корхона ва ташкилотҳои таҳти кафолати давлат қарордошта ба санаи 31 декабри соли 2025 маблағи 861,4 млн долл. ИМА-ро ташкил намуда, аз 1 январи соли 2025 ба андозаи 34,3 фоиз зиёд гардид (ҷадвали 2).

Ҷадвали 2. Қарзи берунаи бахши давлатӣ дар ифодаи васеъ

(млн долл. ИМА)

	Ба 31.12.2024	Ба 31.12.2025	Тағйирот нисбат ба аввали сол (маблағ)	Тағйирот нисбат ба аввали сол (фоиз)
Қарзи берунаи бахши давлатӣ дар ифодаи васеъ	4 021,2	4 078,5	57,4	1,4
<i>нисбат ба қарзи маҷмуии беруна, %</i>	<i>60,7</i>	<i>59,0</i>	<i>x</i>	<i>-1,8 б.ф.</i>
<i>нисбат ба ММД, %</i>	<i>28,3</i>	<i>23,1</i>	<i>x</i>	<i>-5,2 б.ф.</i>
<i>аз ҷумла:</i>				
Қарзи бахши идоракунии давлатӣ	3 055,2	2 875,3	-179,9	-5,9
<i>нисбат ба қарзи маҷмуии беруна, %</i>	<i>46,2</i>	<i>41,6</i>	<i>x</i>	<i>-4,6 б.ф.</i>
<i>нисбат ба ММД, %</i>	<i>21,5</i>	<i>16,3</i>	<i>x</i>	<i>-5,2 б.ф.</i>
Бонки марказӣ (бонки милли)	324,8	341,8	17,0	-5,2
<i>нисбат ба қарзи маҷмуии беруна, %</i>	<i>4,9</i>	<i>4,9</i>	<i>x</i>	<i>-0,0 б.ф.</i>
<i>нисбат ба ММД, %</i>	<i>2,3</i>	<i>1,9</i>	<i>x</i>	<i>-0,4 б.ф.</i>
Қарзи корхона ва ташкилотҳои таҳти назорати давлат қарордошта	641,1	861,4	220,2	34,3
<i>нисбат ба қарзи маҷмуии беруна, %</i>	<i>9,7</i>	<i>12,5</i>	<i>x</i>	<i>2,8 б.ф.</i>
<i>нисбат ба ММД, %</i>	<i>4,5</i>	<i>4,9</i>	<i>x</i>	<i>0,4 б.ф.</i>
<i>аз ҷумла, қарзи берунаи таҳти кафолати давлат қарордошта</i>	<i>132,4</i>	<i>132,5</i>	<i>0,2</i>	<i>0,1</i>

Нишондиҳандаҳои нисбии қарзи беруна. Ба санаи 31 декабри соли 2025 ҳаҷми қарзи маҷмуии беруна 39,2 фоиз нисбат ба ММД ҷамъбаст гардида, аз 1 январи соли 2025 ба андозаи 7,4 банди фоизӣ кам гардид.

Қарзи берунаи соф, ки ҳамчун тафовут байни қарзи маҷмуии беруна ва дороиҳои хориҷӣ дар шакли воситаҳои қарзӣ ҳисоб карда мешавад, 4,3 млрд

долл. ИМА-ро ташкил намуда, аз 1 январи соли 2025 ба маблағи 376,1 млн долл. ИМА кам гардид.

Ба санаи 31 декабри соли 2025 тамоми бахшҳои иқтисодӣ, ба истиснои бонки марказӣ (бонки миллӣ), дар назди кишварҳо ва субъектҳои хориҷӣ “қарзгирандаҳои соф” ба ҳисоб мераванд.

Таносуби қарзи маҷмуии беруна нисбат ба ҳаҷми содироти молу хизматрасонӣ 3,3 маротибаро ташкил намуд. Қарзи маҷмуии беруна ба санаи 31 декабри соли 2025 ба ҳар сари аҳоли 649,0 долл. ИМА-ро ташкил намуда, аз 1 январи соли 2025 ба маблағи 14,7 долл. ИМА зиёд гардидааст.

Ба санаи 31 декабри соли 2025 дороиҳои захиравии байналмилалӣ 446,4 фоизи қарзи берунаи кӯтоҳмуҳлатро пӯшонидани, аз 1 январи соли 2025 ба андозаи 0,8 банди фоизӣ зиёд гардиданд.

Дар давраи ҳисоботӣ барои хизматрасонии қарзу вомҳои хориҷӣ 803,5 млн долл. ИМА ё 37,9 фоизи содироти молу хизматрасонӣ равона карда шуда, аз он пардохтҳо барои пӯшонидани қарзи асосӣ 657,4 млн долл. ИМА ё 31,0 фоизи содироти молу хизматрасониро ташкил намуд (ҷадвали 3).

Ҷадвали 3. Нишондиҳандаҳои устувории қарзи беруна

	31.12.2021	31.12.2022	31.12.2023	31.12.2024	31.12.2025
Қарзи маҷмуии беруна/ ММД (бо %) 1/	68,5	58,4	52,1	46,6	39,2
Қарзи маҷмуии беруна /Содирот (бо %) 2/	274,2	349,5	298,3	409,2	326,2
Захираҳои байналмилалӣ/ Қарзи маҷмуии берунаи кӯтоҳмуҳлат (бо %) 3/	609,2	576,8	811,1	445,7	446,4
Қарзи маҷмуии беруна ба сари аҳоли (бо долл. ИМА) 4/	623,5	607,9	614,7	634,3	649,0
Пардохтҳо аз рӯи хизматрасонии қарзи маҷмуии беруна/ ММД (бо %) 5/	5,7	4,0	2,9	2,9	4,5
Пардохтҳо аз рӯи хизматрасонии қарзи маҷмуии беруна/ Содирот (бо %) 6/	23,3	24,1	16,9	16,9	37,9

1/ Таносуби ҳаҷми қарзи маҷмуии беруна нисбат ба ММД (ҳаҷми ММД дар 12 моҳи охир)

2/ Таносуби ҳаҷми қарзи маҷмуии беруна нисбат ба содироти молу хизматрасонӣ (ҳаҷми солони содирот)

3/ Пӯшонидани қарзи маҷмуии берунаи кӯтоҳмуҳлат аз рӯи муҳлати ибтидоии пардохт бо захираҳои байналмилалӣ

4/ Шумораи аҳоли аз рӯи маълумотҳои Агентии омили назди Президенти Ҷумҳурии Тоҷикистон дар охири давра

5/ Таносуби маблағҳои пардохтии қарзи маҷмуии беруна нисбат ба ММД

6/ Таносуби маблағҳои пардохтии қарзи беруна (қарзи асосӣ ва фоизҳо) дар давра нисбат ба ҳаҷми содироти молу хизматрасонӣ дар давра

III. Валовый внешний долг Республики Таджикистан

Анализ валового внешнего долга Республики Таджикистан

Валовый внешний долг Республики Таджикистан на 31 декабря 2025 года сложился в размере 6,9 млрд долл. США, увеличившись с 1 января 2025 года на 296,9 млн долл. США или на 4,5 процента. Финансируемые проекты в основном были направлены на реформу государственного сектора, социальной защиты населения, транспорта и телекоммуникации, программы восстановления инфраструктур, а также на развитие финансовой системы, малого и среднего бизнеса (таблица 1).

Таблица 1. Изменение валового внешнего долга Республики Таджикистан по секторам экономики

(млн долл. США)

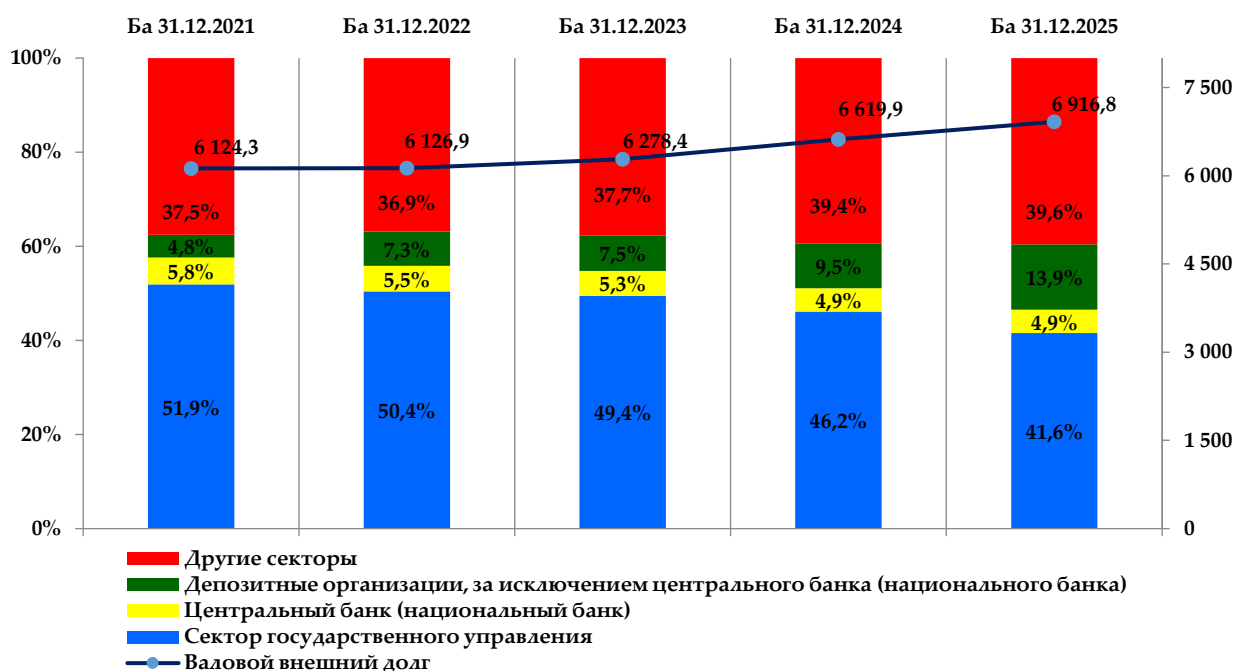
№	Показатели	Период		Изменения к началу года	
		На 31.12.2024	На 31.12.2025	млн долл. США	%
1.	Сектор государственного управления	3 055,2	2 875,3	-179,9	-5,9
2.	Центральный банк (национальный банк)	324,8	341,8	17,0	5,2
3.	Депозитные организации, за исключением центрального банка (национального банка)	630,9	962,9	332,0	52,6
4.	Другие секторы:	2 609,0	2 736,8	127,8	4,9
	<i>в том числе:</i> <i>задолженность между субъектами</i>	1 705,4	1 613,8	-91,6	-5,4
Всего:		6 619,9	6 916,8	296,9	4,5

Источник: Национальный банк Таджикистана, Министерство финансов Республики Таджикистан

В структуре валового внешнего долга удельный вес сектора государственного управления составляет 41,6 процента, центрального банка (национального банка) 4,9 процента, депозитных организаций, за исключением центрального банка (национального банка) 13,9 процента и других секторов 39,6 процента.

Диаграмма 1. Структура валового внешнего долга Республики Таджикистан по экономическим секторам

(млн долл. США)



Валовый внешний долг по срокам погашения. Валовый внешний долг на 31 декабря 2025 года по краткосрочным обязательствам составил 20,7 процента (или 1 432,8 млн долл. США) и долгосрочным обязательствам 79,3 процента (или 5 484,0 млн долл. США).

Краткосрочные долговые обязательства других секторов составили 59,6 процента, депозитных организаций, за исключением центрального банка (национального банка) 40,3 процента и центрального банка (национального банка) 0,1 процента от общего объёма краткосрочных внешних обязательств.

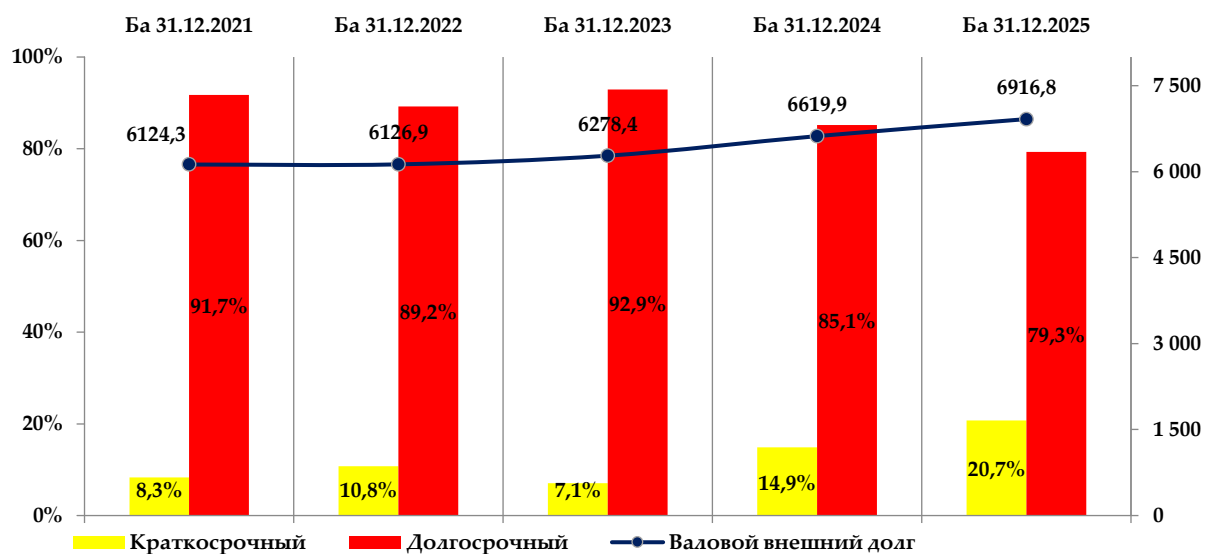
Краткосрочные долговые обязательства прочих секторов (со сроком погашения до одного года) с 1 января 2025 года увеличились на 220,7 млн долл. США или в 34,8 процента, в основном за счёт внешнеэкономических операций нефинансовых организаций по торговым кредитам и авансам.

Долгосрочные долговые обязательства сектора государственного управления составили 52,4 процента, других секторов 34,3 процента, центрального банка (национального банка) 7,0 процента и депозитных организаций, за исключением центрального банка (национального банка) 6,2 процента от общего объёма долгосрочных внешних обязательств.

Внешние долгосрочные обязательства прочих секторов (со сроком погашения свыше одного года) с 1 января 2025 года в частном секторе уменьшились на 92,8 млн долл. США или 4,7 процента.

Диаграмма 2. Структура валового внешнего долга Республики Таджикистан по сроку погашения

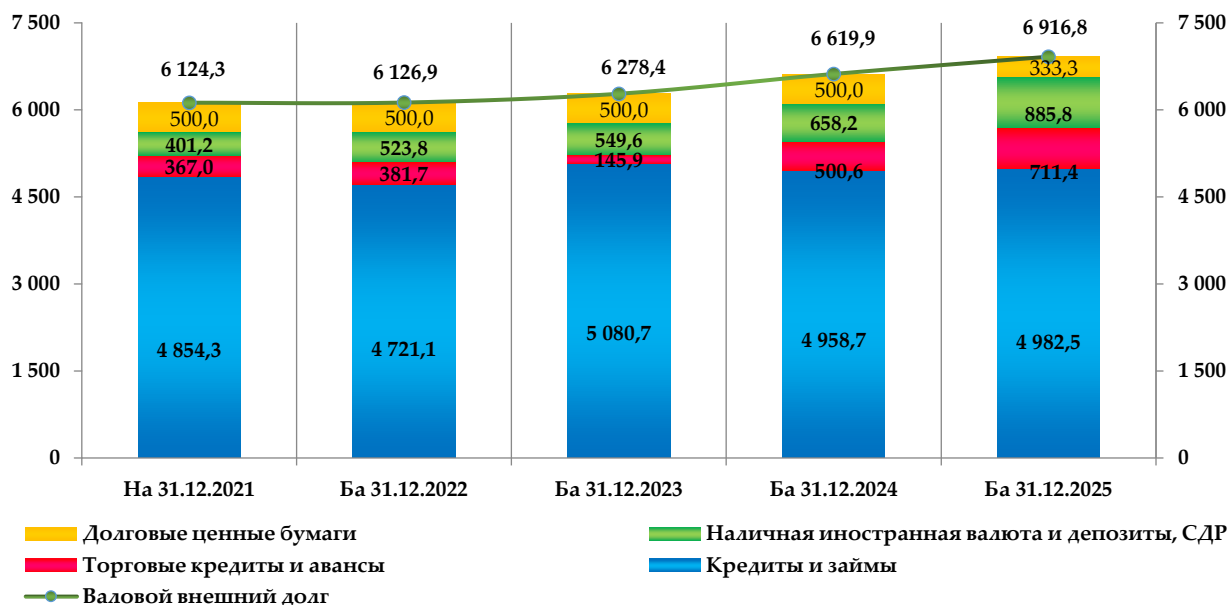
(млн долл. США)



Валовый внешний долг по финансовым инструментам. На 31 декабря 2025 года в структуре валового внешнего долга привлеченные иностранные кредиты и займы составили 5,0 млрд долл. США (72,0 процента от валового внешнего долга), наличная иностранная валюта и депозиты, специальные права заимствования 0,9 млрд долл. США (12,8 процента от валового внешнего долга), долгосрочные ценные бумаги (обязательства Правительства по еврооблигациям) 0,3 млрд долл. США (4,8 процента от валового внешнего долга), а также торговые кредиты и авансы 0,7 млрд долл. США (10,3 процента от валового внешнего долга).

Диаграмма 3. Структура валового внешнего долга по финансовым инструментам

(млн долл. США)



На 31 декабря 2025 года внешний долг государственного сектора в расширенном определении и гарантированный государством долг составили 4,1 млрд долл. США (23,1 процента к ВВП), увеличившись с 1 января 2025 года на 1,4 процента. Изменения произошли в основном за счёт уменьшения обязательств по привлечённым кредитам и займам.

Гарантированный государством внешний долг организаций и предприятий на 31 декабря 2025 года составил 861,4 млн долл. США, увеличившись с 1 января 2025 года на 34,3 процента (таблица 2).

Таблица 2. Внешний долг государственного сектора в расширенном определении

(млн долл. США)

	На 31.12.2024	На 31.12.2025	Изменения по сравнению с началом года (сумма)	Изменения по сравнению с началом года (процент)
Внешний долг государственного сектора в расширенном определении	4 021,2	4 078,5	57,4	1,4
<i>В % к валовому внешнему долгу</i>	<i>60,7</i>	<i>59,0</i>	<i>x</i>	<i>-1,8 п.п.</i>
<i>В % к ВВП</i>	<i>28,3</i>	<i>23,1</i>	<i>x</i>	<i>-5,2 п.п.</i>
<i>в том числе:</i>				
Долг сектора государственного управления	3 055,2	2 875,3	-179,9	-5,9
<i>В % к валовому внешнему долгу</i>	<i>46,2</i>	<i>41,6</i>	<i>x</i>	<i>-4,6 п.п.</i>
<i>В % к ВВП</i>	<i>21,5</i>	<i>16,3</i>	<i>x</i>	<i>-5,2 п.п.</i>
Центральный банк (национальный банк)	324,8	341,8	17,0	-5,2
<i>В % к валовому внешнему долгу</i>	<i>4,9</i>	<i>4,9</i>	<i>x</i>	<i>0,0 п.п.</i>
<i>В % к ВВП</i>	<i>2,3</i>	<i>1,9</i>	<i>x</i>	<i>-0,4 п.п.</i>
Долг предприятий и организаций, контролируемых государством	641,1	861,4	220,2	34,3
<i>В % к валовому внешнему долгу</i>	<i>9,7</i>	<i>12,5</i>	<i>x</i>	<i>2,8 п.п.</i>
<i>В % к ВВП</i>	<i>4,5</i>	<i>4,9</i>	<i>x</i>	<i>0,4 п.п.</i>
<i>В том числе гарантированный государством внешний долг</i>	<i>132,4</i>	<i>132,5</i>	<i>0,2</i>	<i>0,1</i>

Относительные показатели внешнего долга. По состоянию на 31 декабря 2025 года объём валового внешнего долга к ВВП сложился в размере 39,2 процентов, снизившись с 1 января 2025 года на 7,4 процентных пункта.

Чистый внешний долг, рассчитываемый как разница между валовым внешним долгом и внешними активами в виде долговых инструментов, составил 4,3 млрд долл. США и уменьшился с 1 января 2025 года на 376,1 млн долл. США.

На 31 декабря 2025 года все сектора экономики, за исключением центрального банка (национального банка), остаются “чистыми заёмщиками” по отношению к остальному миру и внешним субъектам.

Соотношение валового внешнего долга к объёму экспорта товаров и услуг составило 3,3 раза. Валовый внешний долг на душу населения на 31 декабря 2025 года составил 649,0 долл. США, увеличившись с 1 января 2025 года на 14,7 долл. США.

Международные резервные активы на 31 декабря 2025 года покрывают 446,4 процента краткосрочного внешнего долга, увеличившись с 1 января 2025 года на 0,8 процентных пункта.

За отчетный период платежи по обслуживанию внешних кредитов и займов составили 803,5 млн долл. США или 37,9 процента от экспорта товаров и услуг, из них выплаты на погашение основного долга составили 657,4 млн долл. США или 31,0 процента от экспорта товаров и услуг (таблица 3).

Таблица 3. Показатели внешней долговой устойчивости

	31.12.2021	31.12.2022	31.12.2023	31.12.2024	31.12.2025
Валовый внешний долг/ ВВП (в %) 1/	68,5	58,4	52,1	46,6	39,2
Валовый внешний долг/ Экспорт (в %) 2/	274,2	349,5	298,3	409,2	326,2
Международные резервы/ Краткосрочный валовый внешний долг (в %) 3/	609,2	576,8	811,1	445,7	446,4
Валовый внешний долг на душу населения (в долл. США) 4/	623,5	607,9	614,7	634,3	649,0
Платежи по обслуживанию валового внешнего долга/ВВП (в %) 5/	5,7	4,0	2,9	2,9	4,5
Платежи по обслуживанию валового внешнего долга/ Экспорт (в %) 6/	23,3	24,1	16,9	16,9	37,9

1/ Соотношение объема валового внешнего долга к ВВП (объём ВВП за последние 12 месяцев)

2/ Соотношение объема валового внешнего долга и экспорта товаров и услуг (годовой объем экспорта)

3/ Покрытие краткосрочного валового внешнего долга по первоначальному сроку погашения международными резервами

4/ Численность населения по данным Агентства по статистике при Президенте Республики Таджикистан на конец периода

5/ Соотношение суммы платежей по валовому внешнему долгу к ВВП

6/ Соотношение суммы платежей по валовому внешнему долгу (основной долг и проценты) за период и объема экспорта товаров и услуг за период

III. Gross External Debt of the Republic of Tajikistan

Analysis of Gross External Debt of the Republic of Tajikistan

As of December 31, 2025 the Gross External Debt of the Republic of Tajikistan amounted to USD 6,9 billion, having increased by USD 296,9 million or by 4,5% since January 1, 2025. Financed projects were mainly focused on reform of public sector, social protection, transport and telecommunications, infrastructure recovery programs and development of financial system, small and medium enterprises as well (Table 1).

**Table 1. Dynamics of Gross External Debt of the Republic of Tajikistan
by economic sectors**

(million USD)

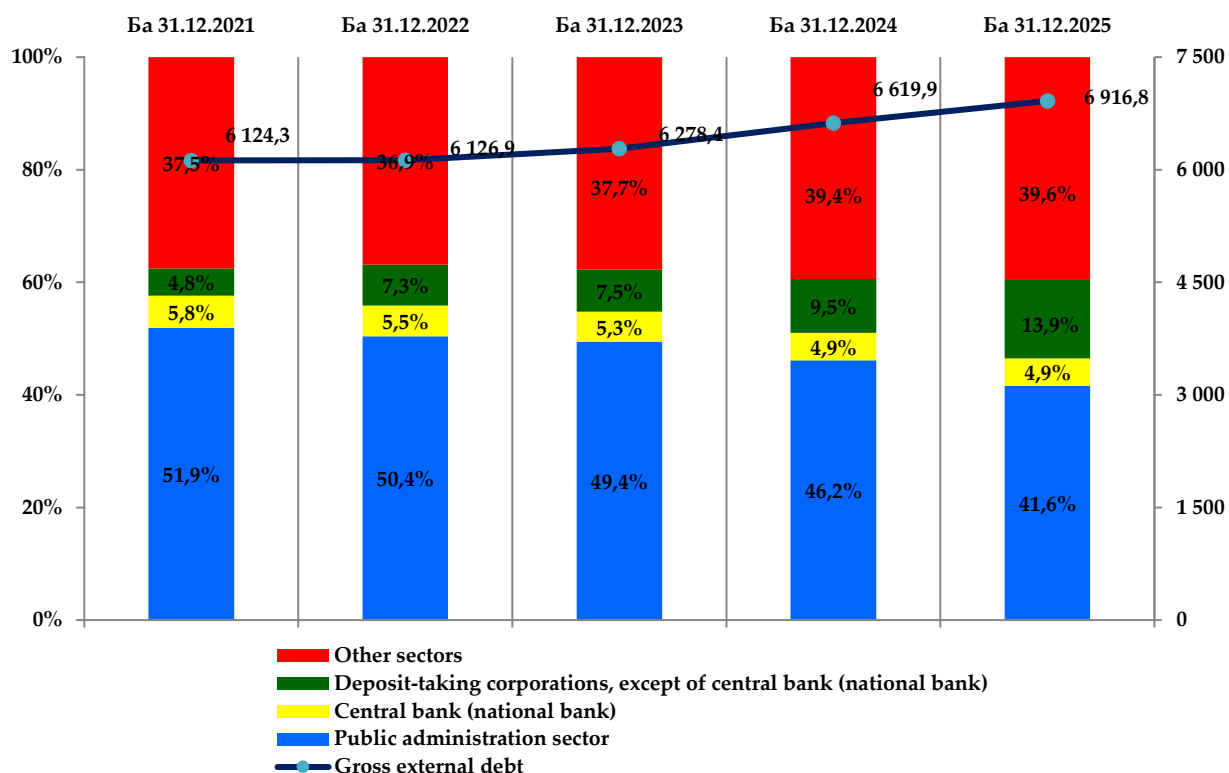
№	Indicators	Period		Change in compare with the beginning of the half year	
		As of 31.12.2024	As of 31.12.2025	million USD	%
1.	Public administration sector	3 055,2	2 875,3	-179,9	-5,9
2.	Central bank (national bank)	324,8	341,8	17,0	5,2
3.	Deposit– taking institutions, except of central bank (national bank)	630,9	962,9	332,0	52,6
4.	Other sectors <i>including, inter-firm loans</i>	2 609,0 1 705,4	2 736,8 1 613,8	127,8 -91,6	4,9 -5,4
Total:		6 619,9	6 916,8	296,9	4,5

Source: National bank of Tajikistan, Ministry of Finance of the Republic of Tajikistan

In Gross External Debt structure the specific weight of public administration sector stands at 41,6%, central bank (national bank) - 4,9%, deposit – taking institutions, except for central bank (national bank) – 13,9% and other sectors – 39,6%.

Diagram1. Structure of Gross External Debt of the Republic of Tajikistan by economic sectors

(million USD)



External debt by repayment period. As of December 31, 2025, Gross External Debt on short-term liabilities amounted to 20,7% (or USD 1 432,8 million) and long-term liabilities 79,3% (or USD 5 484,0 million).

Short-term liabilities of other sectors totaled 59,6%, deposit-taking institutions, except for central bank (national bank) 40,3% and central bank (national bank) 0,1% of gross volume of short-term external liabilities.

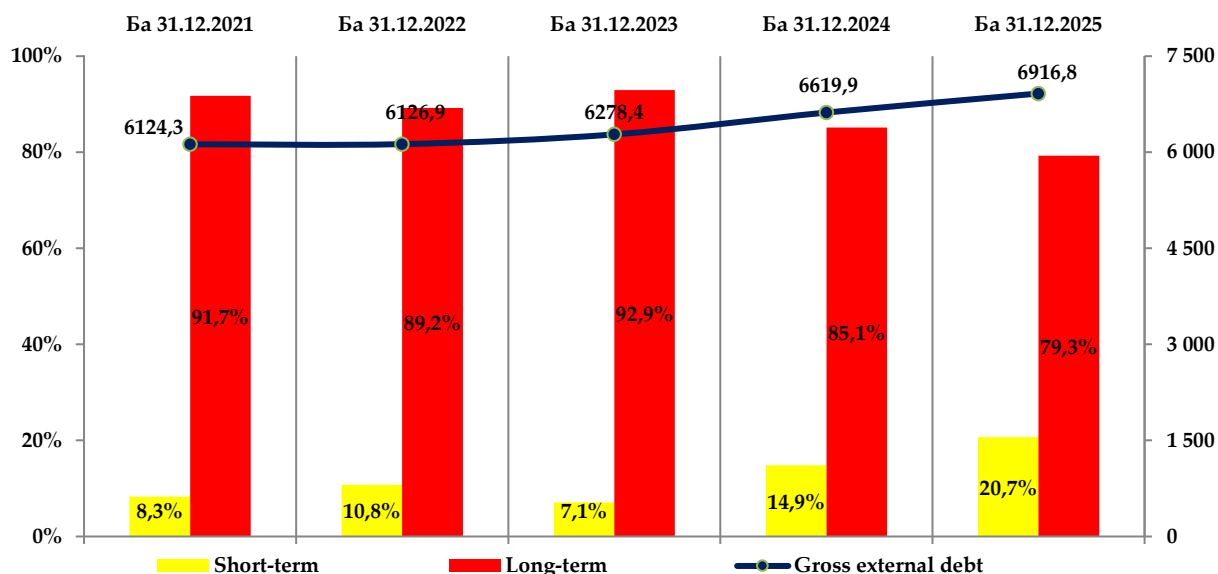
The short-term liabilities of other sectors (with repayment term till one year) have increased by USD 220,7 million or by 34,8% since January 1, 2025, which was mainly caused due to external economic operations of non-financial organizations on trade credit and advances.

Long-term liabilities of public administration sector amounted to 52,4%, other sectors - 34,3%, central bank (national bank) – 7,0% and deposit-taking institutions, except for central bank (national bank) – 6,2% of total volume of long-term external liabilities.

Long-term external liabilities of other sectors (with term of repayment over one year) have decreased by USD 92,8 million or by 4,7% since January 1, 2025.

Diagram2. Structure of Gross External Debt of the Republic of Tajikistan on period of payment

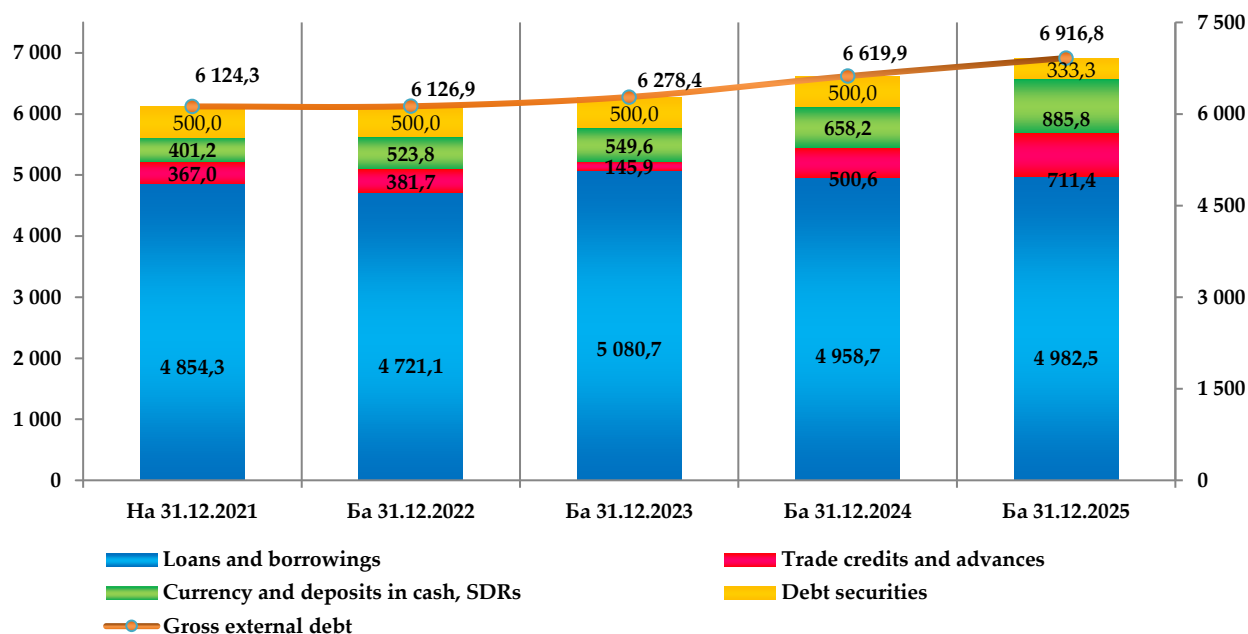
(million USD)



Gross External Debt by financial instruments. As of December 31, 2025, in the structure of external debt the attracted foreign loans and borrowings amounted to USD 5,0 billion (72,0% of Gross External Debt), foreign currency and deposits in cash, SDRs – USD 0,9 billion (12,8% of Gross External Debt), long-term debt securities (Government obligations under Eurobonds) – USD 0,3 billion (4,8% of Gross External Debt), also trade credits and advance payments – USD 0,7 billion (10,3% of Gross External Debt).

Diagram 3. Structure of Gross External Debt by financial instruments

(million USD)



As of December 31, 2025 the external debt of public sector in broaden definition and state guaranteed debt amounted to USD 4,1 billion (23,1% to the GDP), having increased by 1,4 since January 1, 2025. The changes were facilitated by the decrease of liabilities on attracted loans and borrowings.

As of December 31, 2025 the government guaranteed debt of enterprises and organizations totaled USD 861,4 million, having increased by 34,3% since January 1, 2025 (Table 2).

Table 2. External debt of public sector in broaden definition

(million USD)

	On 31.12.2024	On 31.12.2025	Changes in compare with the beginning of half year (amount)	Changes in compare with the beginning of half year (%)
External debt of the public sector in broaden definition	4 021,2	4 078,5	57,4	1,4
in % to the total external debt	60,7	59,0	x	-1,8 p.p.
in % to the GDP	28,3	23,1	x	-5,2 p.p.
including:				
Public sector	3 055,2	2 875,3	-179,9	-5,9
in % to the total external debt	46,2	41,6	x	-4,6 p.p.
in % to the GDP	21,5	16,3	x	-5,2 p.p.
Central bank (national bank)	324,8	341,8	17,0	-5,2
in % to the total external debt	4,9	4,9	x	0,0 p.p.
in % to the GDP	2,3	1,9	x	-0,4 p.p.
Debt of organizations and enterprises, under state control	641,1	861,4	220,2	34,3
in % to the total external debt	9,7	12,5	x	2,8 p.p.
in % to the GDP	4,5	4,9	x	0,4 p.p.
<i>including, debt of organizations, guaranteed by the Government</i>	132,4	132,5	0,2	0,1

Ratio of external debt. As of December 31, 2025 the volume of Gross External Debt to the GDP amounted to 39,2% having decreased by 7,4 percentage point since January 1, 2025.

The net external debt calculated as a difference between Gross External Debt and external assets in form of debt instruments amounted to USD 4,3 billion and decreased by USD 376,1 million since January 1, 2025.

As of December 31, 2025 all sectors of the economy, except for central bank (national bank) remain as “net borrowers” in relation to other countries and foreign entities.

Interrelation of external debt to export volume of goods and services amounted to 3,3 times. Gross External Debt per capita as of December 31, 2025 amounted to USD 649,0 having increased by 14,7 USD since January 1, 2025.

As of December 31, 2025 international reserve assets cover 446,4% of short-term external debt, having increased by 0,8 percentage points since January 1, 2025.

Over the reporting period, external loans and borrowings repayments amounted to USD 803,5 million or 37,9% of export of goods and services, where repayment of the principal debt totaled USD 657,4 million or 31,0% of export of goods and services (Table3).

Table 3. External debt stability index

	31.12.2021	31.12.2022	31.12.2023	31.12.2024	31.12.2025
External debt/GDP, (%) 1/	68,5	58,4	52,1	46,6	39,2
External debt/Export, (%) 2/	274,2	349,5	298,3	409,2	326,2
International reserves/ short-term external debt, (%) 3/	609,2	576,8	811,1	445,7	446,4
External debt per capita, USD (%) 4/	623,5	607,9	614,7	634,3	649,0
Payments on external debt servicing, GDP (%) 5/	5,7	4,0	2,9	2,9	4,5
Payments on external debt servicing, export (%) 6/	23,3	24,1	16,9	16,9	37,9

1/ Gross external debt to the GDP ratio (GDP volume for the last 12 months)

2/ Ratio of gross external debt-to-export of goods and services (annual export volume)

3/ Settlement for short-term gross external debt on initial term of repayment by the international reserves

4/ Population according to the data of Statistic Agency under the President of Republic Tajikistan at period's end

5/ Ratio of payment amount to the gross external debt

6/ Ratio of payments amount to the external debt (principal debt and interests) and volume of export of goods and services for the period.

Чадвали
Таблица
Table

3.1. Қарзи маҷмӯии берунаи Ҷумҳурии Тоҷикистон (бо млн. долл. ИМА)
Валовой внешний долг Республики Таджикистан (в млн.долл.США)
Gross External Debt of the Republic of Tajikistan (in mln. USD)

		Бақия дар аввали давра/ Задолженность на начало периода/ Open position	Бақия дар охири давра/ Задолженность на конец периода/ Closed position	Тағйирот, % Изменения, %/ Appriciation, %
		01.01.2025	31.12.2025	
(1+2+3+4)	Қарзи умумии хориҷӣ Валовой внешний долг Total external debt	6 619,9	6 916,8	4,5
	Кӯтоҳмуддат Краткосрочный Short-term	983,5	1 432,8	45,7
	Дарозмуддат Долгосрочный Long-term	5 636,4	5 484,0	-2,7
1.	Бахши идоракунии давлатӣ Сектор государственного управления General government	3 055,2	2 875,3	-5,9
1.1.	Кӯтоҳмуддат Краткосрочный Short-term	0,0	0,0	-
1.1.1.	Асъори нақд ва амонатҳо Наличная валюта и депозиты Currency and deposits	-	-	-
1.1.2.	Қоғазҳои қиматноки қарзӣ Долговые ценные бумаги Debt securities	-	-	-
1.1.3.	Қарзу вомҳо Кредиты и займы Loans and borrowings	-	-	-
1.1.4.	Қарз ва пешпардохти савдо Торговые кредиты и авансы Trade credits	-	-	-
1.1.5.	Дигар уҳдадорихои қарзӣ Прочие долговые обязательства Other debt instruments	-	-	-
1.2.	Дарозмуддат Долгосрочный Long-term	3 055,2	2 875,3	-5,9
1.2.1.	Ҳуқуқи махсуси қарзгирӣ (СДР) Специальные права заимствования (СПЗ) Special drawing rights (SDR)	0,0	0,0	-
1.2.2.	Асъори нақд ва амонатҳо Наличная валюта и депозиты Currency and deposits	0,0	0,0	-
1.2.3.	Қоғазҳои қиматноки қарзӣ Долговые ценные бумаги Debt securities	500,0	333,3	-33,3
1.2.4.	Қарзу вомҳо Кредиты и займы Loans and borrowings	2 555,2	2 542,0	-0,5
1.2.5.	Қарз ва пешпардохти савдо Торговые кредиты и авансы Trade credits	0,0	0,0	-
1.2.6.	Дигар уҳдадорихои қарзӣ Прочие долговые обязательства Other debt instruments	0,0	0,0	-
2.	Бонки марказӣ Центральный банк Central bank	324,8	341,8	5,2
2.1.	Кӯтоҳмуддат Краткосрочный Short-term	0,2	1,0	4,1 ҷара
2.1.1.	Асъори нақд ва амонатҳо Наличная валюта и депозиты Currency and deposits	0,2	1,0	4,1 ҷара
2.1.2.	Қоғазҳои қиматноки қарзӣ Долговые ценные бумаги Debt securities	0,0	0,0	-
2.1.3.	Қарзу вомҳо Кредиты и займы Loans and borrowings	0,0	0,0	-

		Бақия дар аввали давра/ Задолженность на начало периода/ Open position	Бақия дар охири давра/ Задолженность на конец периода/ Closed position	Тағйирот, % Изменения, %/ Appriciation, %
		01.01.2025	31.12.2025	
2.1.4.	Қарз ва пешпардохти савдо Торговые кредиты и авансы Trade credits	0,0	0,0	-
2.1.5.	Дигар уҳдадориҳои қарзӣ Прочие долговые обязательства Other debt instruments	0,0	0,0	-
2.2.	Дарозмуддат Долгосрочный Long-term	324,5	340,8	5,0
2.2.1.	Ҳуқуқи махсуси қарзгирӣ (СДР) Специальные права заимствования (СПЗ) Special drawing rights (SDR)	324,5	340,8	5,0
2.2.2.	Асъори нақд ва амонатҳо Наличная валюта и депозиты Currency and deposits	0,0	0,0	-
2.2.3.	Қоғазҳои қиматноки қарзӣ Долговые ценные бумаги Debt securities	0,0	0,0	-
2.2.4.	Қарзу вомҳо Кредиты и займы Loans and borrowings	0,0	0,0	-
2.2.5.	Қарз ва пешпардохти савдо Торговые кредиты и авансы Trade credits	0,0	0,0	-
2.2.6.	Дигар уҳдадориҳои қарзӣ Прочие долговые обязательства Other debt instruments	0,0	0,0	-
3.	Ташкилотҳои амонатӣ, бидуни бонки марказӣ Депозитные организации, за исключением центрального банка Deposit-taking corporations, except central bank	630,9	962,9	52,6
3.1.	Кӯтоҳмуддат Краткосрочный Short-term	349,3	577,2	65,2
3.1.1.	Асъори нақд ва амонатҳо Наличная валюта и депозиты Currency and deposits	319,5	544,0	70,2
3.1.2.	Қоғазҳои қиматноки қарзӣ Долговые ценные бумаги Debt securities	0,0	0,0	-
3.1.3.	Қарзу вомҳо Кредиты и займы Loans and borrowings	28,9	29,8	3,2
3.1.4.	Қарз ва пешпардохти савдо Торговые кредиты и авансы Trade credits	0,2	1,5	5,8
3.1.5.	Дигар уҳдадориҳои қарзӣ Прочие долговые обязательства Other debt instruments	0,7	1,9	1,7
3.2.	Дарозмуддат Долгосрочный Long-term	281,5	385,7	37,0
3.2.1.	Асъори нақд ва амонатҳо Наличная валюта и депозиты Currency and deposits	0,0	0,0	-
3.2.2.	Қоғазҳои қиматноки қарзӣ Долговые ценные бумаги Debt securities	0,0	0,0	-
3.2.3.	Қарзу вомҳо Кредиты и займы Loans and borrowings	281,5	385,7	37,0
3.2.4.	Қарз ва пешпардохти савдо Торговые кредиты и авансы Trade credits	0,0	0,0	-
3.2.5.	Дигар уҳдадориҳои қарзӣ Прочие долговые обязательства Other debt instruments	0,0	0,0	-

		Бақия дар аввали давра/ Задолженность на начало периода/ Open position	Бақия дар охири давра/ Задолженность на конец периода/ Closed position	Тағйирот, % Изменения, %/ Appriciation, %
		01.01.2025	31.12.2025	
4.	Дигар бахшҳо Другие секторы Other sektors	903,6	1 123,0	24,3
4.1.	Кӯтоҳмуддат Краткосрочный Short-term	525,3	743,1	41,5
4.1.1.	Асьори нақд ва амонатҳо Наличная валюта и депозиты Currency and deposits	13,8	0,0	-
4.1.2.	Қоғазҳои қиматноки қарзӣ Долговые ценные бумаги Debt securities	0,0	0,0	-
4.1.3.	Қарзу вомҳо Кредиты и займы Loans and borrowings	9,4	31,2	233,2
4.1.4.	Қарз ва пешпардохти савдо Торговые кредиты и авансы Trade credits	500,4	709,8	41,8
4.1.5.	Дигар уҳдадорихои қарзӣ Прочие долговые обязательства Other debt instruments	1,7	2,0	182,0
4.2.	Дарозмуддат Долгосрочный Long-term	378,3	379,9	0,4
4.2.1.	Асьори нақд ва амонатҳо Наличная валюта и депозиты Currency and deposits	0,0	0,0	-
4.2.2.	Қоғазҳои қиматноки қарзӣ Долговые ценные бумаги Debt securities	0,0	0,0	-
4.2.3.	Қарзу вомҳо Кредиты и займы Loans and borrowings	378,3	379,9	0,4
4.2.4.	Қарз ва пешпардохти савдо Торговые кредиты и авансы Trade credits	0,0	0,0	-
4.2.5.	Дигар уҳдадорихои қарзӣ Прочие долговые обязательства Other debt instruments	0,0	0,0	-
	Дигар ташкилотҳои молиявӣ Прочие финансовые организации Other financial organization	15,9	22,7	42,2
	Кӯтоҳмуддат Краткосрочный Short-term	15,9	22,7	42,2
4.1.1.1.	Асьори нақд ва амонатҳо Наличная валюта и депозиты Currency and deposits	13,8	0,0	-
4.1.1.2.	Қоғазҳои қиматноки қарзӣ Долговые ценные бумаги Debt securities	0,0	0,0	-
4.1.1.3.	Қарзу вомҳо Кредиты и займы Loans and borrowings	0,4	20,7	45,5
4.1.1.4.	Қарз ва пешпардохти савдо Торговые кредиты и авансы Trade credits	0,0	0,0	-
4.1.1.5.	Дигар уҳдадорихои қарзӣ Прочие долговые обязательства Other debt instruments	1,7	2,0	18,2
	Дарозмуддат Долгосрочный Long-term	0,0	0,0	-
4.1.2.1.	Асьори нақд ва амонатҳо Наличная валюта и депозиты Currency and deposits	0,0	0,0	-

		Бақия дар аввали давра/ Задолженность на начало периода/ Open position	Бақия дар охири давра/ Задолженность на конец периода/ Closed position	Тағйирот, % Изменения, %/ Appriciation, %
		01.01.2025	31.12.2025	
4.1.2.2.	Қоғазҳои қиматноки қарзӣ Долговые ценные бумаги Debt securities	0,0	0,0	-
4.1.2.3.	Қарзу вомҳо Кредиты и займы Loans and borrowings	0,0	0,0	-
4.1.2.4.	Қарз ва пешпардохти савдо Торговые кредиты и авансы Trade credits	0,0	0,0	-
4.1.2.5.	Дигар уҳдадориҳои қарзӣ Прочие долговые обязательства Other debt instruments	0,0	0,0	-
	Ташкилотҳои ғайрибонкӣ, хоҷагидорӣи хонагӣ ва ТҒХХХ Нефинансовые организации, домашние хозяйства и НКОДХ Nonfinancial organizations.households and NPISHs	887,6	1 100,3	24,0
	Кӯтоҳмуддат Краткосрочный Short-term	509,4	720,4	41,4
4.1.3.1.	Асъори нақд ва амонатҳо Наличная валюта и депозиты Currency and deposits	0,0	0,0	-
4.1.3.2.	Қоғазҳои қиматноки қарзӣ Долговые ценные бумаги Debt securities	0,0	0,0	-
4.1.3.3.	Қарзу вомҳо Кредиты и займы Loans and borrowings	8,9	10,5	18,1
4.1.3.4.	Қарз ва пешпардохти савдо Торговые кредиты и авансы Trade credits	500,4	709,8	41,8
4.1.3.5.	Дигар уҳдадориҳои қарз Прочие долговые обязательства Other debt instruments	0,0	0,0	-
	Дарозмуддат Долгосрочный Long-term	378,3	379,9	0,4
4.1.4.1.	Асъори нақд ва амонатҳо Наличная валюта и депозиты Currency and deposits	0,0	0,0	-
4.1.4.2.	Қоғазҳои қиматноки қарзӣ Долговые ценные бумаги Debt securities	0,0	0,0	-
4.1.4.3.	Қарзу вомҳо Кредиты и займы Loans and borrowings	378,3	379,9	0,4
4.1.4.4.	Қарз ва пешпардохти савдо Торговые кредиты и авансы Trade credits	0,0	0,0	-
4.1.4.5.	Дигар уҳдадориҳои қарзӣ Прочие долговые обязательства Other debt instruments	0,0	0,0	-
5.	Сармоягузориҳои мустақим: қарздиҳии байни муассисаҳо Прямые инвестиции: межфирменное кредитование Direct investments: intercompany lending	1 705,4	1 613,8	-5,4
5.1.	Уҳдадориҳои қарзии муассисаҳои дорои сармоягузориҳои мустақим ба сармоягузори мустақим Долговые обязательства предприятий прямого инвестирования перед прямыми инвесторами Debt instruments of direct investment enterprises in direct investors	1 641,2	1 576,6	-3,9
5.2.	Уҳдадориҳои қарзии сармоягузори мустақим дар муассисаҳо дорои сармоягузори мустақим Долговые обязательства прямых инвесторов перед предприятиями прямого инвестирования Debt instruments of direct investors in direct investment enterprises	0,0	0,0	-
5.3.	Уҳдадориҳои қарзӣ байни ширкатҳои фаръи Долговые обязательства между сестринскими предприятиями Debt instruments between fellow enterprises	64,2	37,2	-42,0

		Бақия дар аввали давра/ Задолженность на начало периода/ Open position	Бақия дар охири давра/ Задолженность на конец периода/ Closed position	Тағйирот, % Изменения, %/ Appriciation, %
		01.01.2025	31.12.2025	
	Кӯтоҳмуддат Краткосрочный Short-term	108,6	111,6	2,7
	Уҳдадориҳои қарзии муассисаҳои дорои сармоягузориҳои мустақим ба сармоягузори мустақим Долговые обязательства предприятий прямого инвестирования перед прямыми инвесторами Debt instruments of direct investment enterprises in direct investors	108,6	111,6	2,7
	Уҳдадориҳои қарзии сармоягузори мустақим дар муассисаҳо дорои сармоягузори мустақим Долговые обязательства прямых инвесторов перед предприятиями прямого инвестирования Debt instruments of direct investors in direct investment enterprises	0,0	0,0	-
	Уҳдадориҳои қарзӣ байни ширкатҳои фаръи Долговые обязательства между сестринскими предприятиями Debt instruments between fellow enterprises	0,0	0,0	-
	Дарозмуддат Долгосрочный Long-term	1 596,8	1 502,2	-5,9
	Уҳдадориҳои қарзии муассисаҳои дорои сармоягузориҳои мустақим ба сармоягузори мустақим Долговые обязательства предприятий прямого инвестирования перед прямыми инвесторами Debt instruments of direct investment enterprises in direct investors	1 532,6	1 465,0	-4,4
	Уҳдадориҳои қарзии сармоягузори мустақим дар муассисаҳо дорои сармоягузори мустақим Долговые обязательства прямых инвесторов перед предприятиями прямого инвестирования Debt instruments of direct investors in direct investment enterprises	0,0	0,0	-
	Уҳдадориҳои қарзӣ байни ширкатҳои фаръи Долговые обязательства между сестринскими предприятиями Debt instruments between fellow enterprises	64,2	37,2	-42,0

Ҷадвали
Таблица
Table

Пуёии қарзи маҷмӯии берунаи Ҷумҳурии Тоҷикистон (бо млн. долл. ИМА)
3.2. Динамика валового внешнего долга Республики Таджикистан (в млн.долл.США)
Dynamics of the Gross External Debt of the Republic of Tajikistan (in mln. of USD)

		Сол/ Год/ Year				
		31.12.2021	31.12.2022	31.12.2023	31.12.2024	31.12.2025
(I+II+III+IV+V)	Қарзи маҷмӯии беруна Валовой внешний долг Gross External Debt	6 124,3	6 126,9	6 278,4	6 619,9	6 916,8
	Кӯтоҳмуддат Краткосрочный Short-term	507,4	659,3	444,7	983,5	1 432,8
	Дарозмуддат Долгосрочный Long-term	5 616,9	5 467,6	5 833,7	5 636,4	5 484,0
I.	Бахши идоракунии давлатӣ Сектор государственного управления General government	3 177,6	3 087,6	3 104,7	3 055,2	2 875,3
	Кӯтоҳмуддат Краткосрочный Short-term	0,0	0,0	0,0	0,0	0,0
1.	Асьори нақд ва амонатҳо Наличная валюта и депозиты Currency and deposits	0,0	0,0	0,0	0,0	0,0
2.	Қоғазҳои қиматноки қарзӣ Долговые ценные бумаги Equity securities	0,0	0,0	0,0	0,0	0,0
3.	Қарзу вомҳо Кредиты и займы Loans and borrowings	0,0	0,0	0,0	0,0	0,0
4.	Қарз ва пешпардохти савдо Торговые кредиты и авансы Trade credits	0,0	0,0	0,0	0,0	0,0
5.	Дигар уҳдадорихои қарзӣ Прочие долговые обязательства Other debt instruments	0,0	0,0	0,0	0,0	0,0
	Дарозмуддат Долгосрочный Long-term	3 177,6	3 087,6	3 104,7	3 055,2	2 875,3
1.	Ҳуқуқи махсуси қарзгирӣ (ҲМК) Специальные права заимствования (СПЗ) Special drawing rights (SDR)	0,0	0,0	0,0	0,0	0,0
2.	Асьори нақд ва амонатҳо Наличная валюта и депозиты Currency and deposits	0,0	0,0	0,0	0,0	0,0
3.	Қоғазҳои қиматноки қарзӣ Долговые ценные бумаги Equity securities	500,0	500,0	500,0	500,0	333,3
4.	Қарзу вомҳо Кредиты и займы Loans and borrowings	2 677,6	2 587,6	2 604,7	2 555,2	2 542,0
5.	Қарз ва пешпардохти савдо Торговые кредиты и авансы Trade credits	0,0	0,0	0,0	0,0	0,0
6.	Дигар уҳдадорихои қарзӣ Прочие долговые обязательства Other debt instruments	0,0	0,0	0,0	0,0	0,0
II.	Бонки марказӣ Центральный банк Central bank	353,4	334,4	334,9	324,8	341,8
	Кӯтоҳмуддат Краткосрочный Short-term	2,5	3,2	1,0	0,2	1,0
1.	Асьори нақд ва амонатҳо Наличная валюта и депозиты Currency and deposits	2,5	3,2	1,0	0,2	1,0
2.	Қоғазҳои қиматноки қарзӣ Долговые ценные бумаги Equity securities	0,0	0,0	0,0	0,0	0,0

3.	Қарзу вомҳо Кредиты и займы Loans and borrowings	0,0	0,0	0,0	0,0	0,0
4.	Қарз ва пешпардохти савдо Торговые кредиты и авансы Trade credits	0,0	0,0	0,0	0,0	0,0
5.	Дигар уҳдадорихои қарзӣ Прочие долговые обязательства Other debt instruments	0,0	0,0	0,0	0,0	0,0
	Дарозмуддат Долгосрочный Long-term	351,0	331,2	333,9	324,5	340,8
1.	Ҳуқуқи махсуси қарзгирӣ (ҲМК) Специальные права заимствования (СПЗ) Special drawing rights (SDR)	348,3	331,2	333,9	324,5	340,8
2.	Асьори нақд ва амонатҳо Наличная валюта и депозиты Currency and deposits	0,0	0,0	0,0	0,0	0,0
3.	Қоғазҳои қиматноки қарзӣ Долговые ценные бумаги Equity securities	0,0	0,0	0,0	0,0	0,0
4.	Қарзу вомҳо Кредиты и займы Loans and borrowings	2,7	0,0	0,0	0,0	0,0
5.	Қарз ва пешпардохти савдо Торговые кредиты и авансы Trade credits	0,0	0,0	0,0	0,0	0,0
6.	Дигар уҳдадорихои қарзӣ Прочие долговые обязательства Other debt instruments	0,0	0,0	0,0	0,0	0,0
III.	Ташкилотҳои амонатӣ, бидуни бонки марказӣ Депозитные организации, за исключением центрального банка Deposit-taking corporations, except central bank	294,8	446,3	468,8	630,9	962,9
	Кӯтоҳмуддат Краткосрочный Short-term	86,3	220,0	230,6	349,3	577,2
1.	Асьори нақд ва амонатҳо Наличная валюта и депозиты Currency and deposits	39,8	178,2	200,0	319,5	544,0
2.	Қоғазҳои қиматноки қарзӣ Долговые ценные бумаги Equity securities	0,0	0,0	0,0	0,0	0,0
3.	Қарзу вомҳо Кредиты и займы Loans and borrowings	45,5	41,4	29,9	28,9	29,8
4.	Қарз ва пешпардохти савдо Торговые кредиты и авансы Trade credits	0,2	0,2	0,2	0,2	1,5
5.	Дигар уҳдадорихои қарзӣ Прочие долговые обязательства Other debt instruments	0,7	0,2	0,6	0,7	1,9
	Дарозмуддат Долгосрочный Long-term	208,5	226,3	238,2	281,5	385,7
1.	Асьори нақд ва амонатҳо Наличная валюта и депозиты Currency and deposits	0,0	0,0	0,0	0,0	0,0
2.	Қоғазҳои қиматноки қарзӣ Долговые ценные бумаги Equity securities	0,0	0,0	0,0	0,0	0,0
3.	Қарзу вомҳо Кредиты и займы Loans and borrowings	208,5	226,3	238,2	281,5	385,7
4.	Қарз ва пешпардохти савдо Торговые кредиты и авансы Trade credits	0,0	0,0	0,0	0,0	0,0
5.	Дигар уҳдадорихои қарзӣ Прочие долговые обязательства Other debt instruments	0,0	0,0	0,0	0,0	0,0

IV.	Дигар бахшҳо Другие секторы Other sektors	760,6	772,8	529,3	903,6	1 123,0
	Кӯтоҳмуддат Краткосрочный Short-term	412,3	402,6	171,6	525,3	743,1
1.	Асьори нақд ва амонатҳо Наличная валюта и депозиты Currency and deposits	10,6	11,2	14,8	13,8	0,0
2.	Қоғазҳои қиматноки қарзӣ Долговые ценные бумаги Equity securities	0,0	0,0	0,0	0,0	0,0
3.	Қарзу вомҳо Кредиты и займы Loans and borrowings	33,7	9,8	9,4	9,4	31,2
4.	Қарз ва пешпардохти савдо Торговые кредиты и авансы Trade credits	366,8	381,5	145,7	500,4	709,8
5.	Дигар уҳдадорихои қарзӣ Прочие долговые обязательства Other debt instruments	1,1	0,1	1,7	1,7	2,0
	Дарозмуддат Долгосрочный Long-term	348,4	370,2	357,7	378,3	379,9
1.	Асьори нақд ва амонатҳо Наличная валюта и депозиты Currency and deposits	0,0	0,0	0,0	0,0	0,0
2.	Қоғазҳои қиматноки қарзӣ Долговые ценные бумаги Equity securities	0,0	0,0	0,0	0,0	0,0
3.	Қарзу вомҳо Кредиты и займы Loans and borrowings	348,4	370,2	357,7	378,3	379,9
4.	Қарз ва пешпардохти савдо Торговые кредиты и авансы Trade credits	0,0	0,0	0,0	0,0	0,0
5.	Дигар уҳдадорихои қарзӣ Прочие долговые обязательства Other debt instruments	0,0	0,0	0,0	0,0	0,0
	Дигар ташкилотҳои молиявӣ Прочие финансовые организации Other financial organization	15,7	12,2	16,9	15,9	22,7
	Кӯтоҳмуддат Краткосрочный Short-term	15,7	12,2	16,9	15,9	22,7
1.	Асьори нақд ва амонатҳо Наличная валюта и депозиты Currency and deposits	10,6	11,2	14,8	13,8	0,0
2.	Қоғазҳои қиматноки қарзӣ Долговые ценные бумаги Equity securities	0,0	0,0	0,0	0,0	0,0
3.	Қарзу вомҳо Кредиты и займы Loans and borrowings	4,0	0,8	0,5	0,4	20,7
4.	Қарз ва пешпардохти савдо Торговые кредиты и авансы Trade credits	0,0	0,0	0,0	0,0	0,0
5.	Дигар уҳдадорихои қарзӣ Прочие долговые обязательства Other debt instruments	1,1	0,1	1,7	1,7	2,0
	Дарозмуддат Долгосрочный Long-term	0,0	0,0	0,0	0,0	0,0
1.	Асьори нақд ва амонатҳо Наличная валюта и депозиты Currency and deposits	0,0	0,0	0,0	0,0	0,0
2.	Қоғазҳои қиматноки қарзӣ Долговые ценные бумаги Equity securities	0,0	0,0	0,0	0,0	0,0

3.	Қарзу вомҳо Кредиты и займы Loans and borrowings	0,0	0,0	0,0	0,0	0,0
4.	Қарз ва пешпардохти савдо Торговые кредиты и авансы Trade credits	0,0	0,0	0,0	0,0	0,0
5.	Дигар уҳдадорихои қарзӣ Прочие долговые обязательства Other debt instruments	0,0	0,0	0,0	0,0	0,0
	Ташкилотҳои ғайрибанкӣ, хоҷагидорӣи хонагӣ ва ТҒХХХ Нефинансовые организации, домашние хозяйства и НКОДХ Nonfinancial organizations.households and NPISHs	744,9	760,6	512,3	887,6	1 100,3
	Кӯтоҳмуддат Краткосрочный Short-term	396,6	390,4	154,6	509,4	720,4
1.	Асъори нақд ва амонатҳо Наличная валюта и депозиты Currency and deposits	0,0	0,0	0,0	0,0	0,0
2.	Қоғазҳои қиматноки қарзӣ Долговые ценные бумаги Equity securities	0,0	0,0	0,0	0,0	0,0
3.	Қарзу вомҳо Кредиты и займы Loans and borrowings	29,7	8,9	8,9	8,9	10,5
4.	Қарз ва пешпардохти савдо Торговые кредиты и авансы Trade credits	366,8	381,5	145,7	500,4	709,8
5.	Дигар уҳдадорихои қарз Прочие долговые обязательства Other debt instruments	0,0	0,0	0,0	0,0	0,0
	Дарозмуддат Долгосрочный Long-term	348,4	370,2	357,7	378,3	379,9
1.	Асъори нақд ва амонатҳо Наличная валюта и депозиты Currency and deposits	0,0	0,0	0,0	0,0	0,0
2.	Қоғазҳои қиматноки қарзӣ Долговые ценные бумаги Equity securities	0,0	0,0	0,0	0,0	0,0
3.	Қарзу вомҳо Кредиты и займы Loans and borrowings	348,4	370,2	357,7	378,3	379,9
4.	Қарз ва пешпардохти савдо Торговые кредиты и авансы Trade credits	0,0	0,0	0,0	0,0	0,0
5.	Дигар уҳдадорихои қарзӣ Прочие долговые обязательства Other debt instruments	0,0	0,0	0,0	0,0	0,0
V.	Сармоягузориҳои мустақим: қарздиҳии байни муассисаҳо Прямые инвестиции: межфирменное кредитование Direct investments: intercompany lending	1 537,9	1 485,8	1 840,8	1 705,4	1 613,8
	Уҳдадорихои қарзии муассисаҳои дорои сармоягузориҳои мустақим ба сармоягузори мустақим Долговые обязательства предприятий прямого инвестирования перед прямыми инвесторами Debt instruments of direct investment enterprises in direct investors	1 416,3	1 340,0	1 695,0	1 641,2	1 576,6
	Уҳдадорихои қарзии сармоягузори мустақим дар муассисаҳои дорои сармоягузориҳои мустақим Долговые обязательства прямых инвесторов перед предприятиями прямого инвестирования Debt instruments of direct investors in direct investment enterprises	0,0	0,0	0,0	0,0	0,0

Уҳдадориҳои қарзӣ байни ширкатҳои фаръи Долговые обязательства между сестринскими предприятиями Debt instruments between fellow enterprises	121,6	145,8	145,8	64,2	37,2
Кӯтоҳмуддат Краткосрочный Short-term	6,5	33,5	41,5	108,6	111,6
Уҳдадориҳои қарзии муассисаҳои дорои сармоягузориҳои мустақим ба сармоягузори мустақим Долговые обязательства предприятий прямого инвестирования перед прямыми инвесторами Debt instruments of direct investment enterprises in direct investors	6,5	33,5	41,5	108,6	111,6
Уҳдадориҳои қарзии сармоягузори мустақим дар муассисаҳои дорои сармоягузори мустақим Долговые обязательства прямых инвесторов перед предприятиями прямого инвестирования Debt instruments of direct investors in direct investment enterprises	0,0	0,0	0,0	0,0	0,0
Уҳдадориҳои қарзӣ байни ширкатҳои фаръи Долговые обязательства между сестринскими предприятиями Debt instruments between fellow enterprises	0,0	0,0	0,0	0,0	0,0
Дарозмуддат Долгосрочный Long-term	1 531,5	1 452,4	1 799,3	1 596,8	1 502,2
Уҳдадориҳои қарзии муассисаҳои дорои сармоягузориҳои мустақим ба сармоягузори мустақим Долговые обязательства предприятий прямого инвестирования перед прямыми инвесторами Debt instruments of direct investment enterprises in direct investors	1 409,8	1 306,6	1 653,5	1 532,6	1 465,0
Уҳдадориҳои қарзии сармоягузори мустақим дар муассисаҳои дорои сармоягузори мустақим Долговые обязательства прямых инвесторов перед предприятиями прямого инвестирования Debt instruments of direct investors in direct investment enterprises	0,0	0,0	0,0	0,0	0,0
Уҳдадориҳои қарзӣ байни ширкатҳои фаръи Долговые обязательства между сестринскими предприятиями Debt instruments between fellow enterprises	121,6	145,8	145,8	64,2	37,2

Ҷадвали
Таблица
Table

3.3. Қарзи берунаи бахши давлатии Ҷумҳурии Тоҷикистон (бо млн. долл. ИМА)
Внешний долг государственного сектора Республики Таджикистан (в млн.долл.США)
Public External Debt of the Republic of Tajikistan (in mln. of USD)

		Сол/ Год/ Year				
		31.12.2021	31.12.2022	31.12.2023	31.12.2024	31.12.2025
(I+II+III+IV+V)	Қарзи бахши давлатии беруна Внешний долг государственного сектора Public External Debt	4 031,5	3 961,8	3 734,5	4 021,2	4 078,5
	Кӯтоҳмуддат Краткосрочный Short-term	374,5	393,2	151,4	506,3	716,9
	Дарозмуддат Долгосрочный Long-term	3 657,0	3 568,6	3 583,1	3 514,9	3 361,6
I.	Бахши идоракунии давлатӣ Сектор государственного управления General government	3 177,6	3 087,6	3 104,7	3 055,2	2 875,3
	Кӯтоҳмуддат Краткосрочный Short-term	0,0	0,0	0,0	0,0	0,0
1.	Асъори нақд ва амонатҳо Наличная валюта и депозиты Currency and deposits	0,0	0,0	0,0	0,0	0,0
2.	Қоғазҳои қиматноки қарзӣ Долговые ценные бумаги Equity securities	0,0	0,0	0,0	0,0	0,0
3.	Қарзу вомҳо Кредиты и займы Loans and borrowings	0,0	0,0	0,0	0,0	0,0
4.	Қарз ва пешпардохти савдо Торговые кредиты и авансы Trade credits	0,0	0,0	0,0	0,0	0,0
5.	Дигар уҳдадориҳои қарзӣ Прочие долговые обязательства Other debt instruments	0,0	0,0	0,0	0,0	0,0
	Дарозмуддат Долгосрочный Long-term	3 177,6	3 087,6	3 104,7	3 055,2	2 875,3
1.	Ҳуқуқи махсуси қарзгирӣ (ХМК) Специальные права заимствования (СПЗ) Special drawing rights (SDR)	0,0	0,0	0,0	0,0	0,0
2.	Асъори нақд ва амонатҳо Наличная валюта и депозиты Currency and deposits	0,0	0,0	0,0	0,0	0,0
3.	Қоғазҳои қиматноки қарзӣ Долговые ценные бумаги Equity securities	500,0	500,0	500,0	500,0	333,3
4.	Қарзу вомҳо Кредиты и займы Loans and borrowings	2 677,6	2 587,6	2 604,7	2 555,2	2 542,0
5.	Қарз ва пешпардохти савдо Торговые кредиты и авансы Trade credits	0,0	0,0	0,0	0,0	0,0
6.	Дигар уҳдадориҳои қарзӣ Прочие долговые обязательства Other debt instruments	0,0	0,0	0,0	0,0	0,0
II.	Бонки марказӣ Центральный банк Central bank	353,4	334,4	334,9	324,8	341,8
	Кӯтоҳмуддат Краткосрочный Short-term	2,5	3,2	1,0	0,2	1,0
1.	Асъори нақд ва амонатҳо Наличная валюта и депозиты Currency and deposits	2,5	3,2	1,0	0,2	1,0
2.	Қоғазҳои қиматноки қарзӣ Долговые ценные бумаги Equity securities	0,0	0,0	0,0	0,0	0,0
3.	Қарзу вомҳо Кредиты и займы Loans and borrowings	0,0	0,0	0,0	0,0	0,0
4.	Қарз ва пешпардохти савдо Торговые кредиты и авансы Trade credits	0,0	0,0	0,0	0,0	0,0
5.	Дигар уҳдадориҳои қарзӣ Прочие долговые обязательства Other debt instruments	0,0	0,0	0,0	0,0	0,0
	Дарозмуддат Долгосрочный Long-term	351,0	331,2	333,9	324,5	340,8
	Ҳуқуқи махсуси қарзгирӣ (ХМК)					

1.	Специальные права заимствования (СПЗ) Special drawing rights (SDR)	348,3	331,2	333,9	324,5	340,8
2.	Асъори нақд ва амонатҳо Наличная валюта и депозиты Currency and deposits	0,0	0,0	0,0	0,0	0,0
3.	Қоғазҳои қиматноки қарзӣ Долговые ценные бумаги Equity securities	0,0	0,0	0,0	0,0	0,0
4.	Қарзу вомҳо Кредиты и займы Loans and borrowings	2,7	0,0	0,0	0,0	0,0
5.	Қарз ва пешпардохти савдо Торговые кредиты и авансы Trade credits	0,0	0,0	0,0	0,0	0,0
6.	Дигар уҳдадориҳои қарзӣ Прочие долговые обязательства Other debt instruments	0,0	0,0	0,0	0,0	0,0
III.	Ташкилотҳои амонатӣ, бидуни бонки марказӣ Депозитные организации, за исключением центрального банка Deposit-taking corporations, except central bank	13,9	17,2	10,2	7,8	18,4
	Кӯтоҳмуддат Краткосрочный Short-term	5,2	8,5	4,6	5,6	6,1
1.	Асъори нақд ва амонатҳо Наличная валюта и депозиты Currency and deposits	1,5	1,5	1,6	2,0	3,4
2.	Қоғазҳои қиматноки қарзӣ Долговые ценные бумаги Equity securities	0,0	0,0	0,0	0,0	0,0
3.	Қарзу вомҳо Кредиты и займы Loans and borrowings	3,6	6,9	2,5	3,1	2,1
4.	Қарз ва пешпардохти савдо Торговые кредиты и авансы Trade credits	0,0	0,0	0,0	0,0	0,0
5.	Дигар уҳдадориҳои қарзӣ Прочие долговые обязательства Other debt instruments	0,1	0,1	0,6	0,5	0,6
	Дарозмуддат Долгосрочный Long-term	8,7	8,7	5,6	2,2	12,3
1.	Асъори нақд ва амонатҳо Наличная валюта и депозиты Currency and deposits	0,0	0,0	0,0	0,0	0,0
2.	Қоғазҳои қиматноки қарзӣ Долговые ценные бумаги Equity securities	0,0	0,0	0,0	0,0	0,0
3.	Қарзу вомҳо Кредиты и займы Loans and borrowings	8,7	8,7	5,6	2,2	12,3
4.	Қарз ва пешпардохти савдо Торговые кредиты и авансы Trade credits	0,0	0,0	0,0	0,0	0,0
5.	Дигар уҳдадориҳои қарзӣ Прочие долговые обязательства Other debt instruments	0,0	0,0	0,0	0,0	0,0
IV.	Дигар бахшҳо Другие секторы Other sektors	486,2	522,2	284,3	632,8	842,4
	Кӯтоҳмуддат Краткосрочный Short-term	366,8	381,5	145,7	500,4	709,8
1.	Асъори нақд ва амонатҳо Наличная валюта и депозиты Currency and deposits	0,0	0,0	0,0	0,0	0,0
2.	Қоғазҳои қиматноки қарзӣ Долговые ценные бумаги Equity securities	0,0	0,0	0,0	0,0	0,0
3.	Қарзу вомҳо Кредиты и займы Loans and borrowings	0,0	0,0	0,0	0,0	0,0
4.	Қарз ва пешпардохти савдо Торговые кредиты и авансы Trade credits	366,8	381,5	145,7	500,4	709,8
5.	Дигар уҳдадориҳои қарзӣ Прочие долговые обязательства Other debt instruments	0,0	0,0	0,0	0,0	0,0
	Дарозмуддат					

	Долгосрочный Long-term	119,4	140,7	138,6	132,4	132,5
1.	Асьори нақд ва амонатҳо Наличная валюта и депозиты Currency and deposits	0,0	0,0	0,0	0,0	0,0
2.	Қоғазҳои қимматноки қарзӣ Долговые ценные бумаги Equity securities	0,0	0,0	0,0	0,0	0,0
3.	Қарзу вомҳо Кредиты и займы Loans and borrowings	119,4	140,7	138,6	132,4	132,5
4.	Қарз ва пешпардохти савдо Торговые кредиты и авансы Trade credits	0,0	0,0	0,0	0,0	0,0
5.	Дигар уҳдадориҳои қарзӣ Прочие долговые обязательства Other debt instruments	0,0	0,0	0,0	0,0	0,0
	Дигар ташкилотҳои молиявӣ Прочие финансовые организации Other financial organization	0,0	0,0	0,0	0,0	0,0
	Кӯтоҳмуддат Краткосрочный Short-term	0,0	0,0	0,0	0,0	0,0
1.	Асьори нақд ва амонатҳо Наличная валюта и депозиты Currency and deposits	0,0	0,0	0,0	0,0	0,0
2.	Қоғазҳои қимматноки қарзӣ Долговые ценные бумаги Equity securities	0,0	0,0	0,0	0,0	0,0
3.	Қарзу вомҳо Кредиты и займы Loans and borrowings	0,0	0,0	0,0	0,0	0,0
4.	Қарз ва пешпардохти савдо Торговые кредиты и авансы Trade credits	0,0	0,0	0,0	0,0	0,0
5.	Дигар уҳдадориҳои қарзӣ Прочие долговые обязательства Other debt instruments	0,0	0,0	0,0	0,0	0,0
	Дарозмуддат Долгосрочный Long-term	0,0	0,0	0,0	0,0	0,0
1.	Асьори нақд ва амонатҳо Наличная валюта и депозиты Currency and deposits	0,0	0,0	0,0	0,0	0,0
2.	Қоғазҳои қимматноки қарзӣ Долговые ценные бумаги Equity securities	0,0	0,0	0,0	0,0	0,0
3.	Қарзу вомҳо Кредиты и займы Loans and borrowings	0,0	0,0	0,0	0,0	0,0
4.	Қарз ва пешпардохти савдо Торговые кредиты и авансы Trade credits	0,0	0,0	0,0	0,0	0,0
5.	Дигар уҳдадориҳои қарзӣ Прочие долговые обязательства Other debt instruments	0,0	0,0	0,0	0,0	0,0
	Ташкилотҳои ғайрибанки, хоҷагидорӣ хонагӣ ва ТҒХХ Нефинансовые организации, домашние хозяйства и НКОДХ Nonfinancial organizations.households and NPISHs	486,2	522,2	284,3	632,8	842,4
	Кӯтоҳмуддат Краткосрочный Short-term	366,8	381,5	145,7	500,4	709,8
1.	Асьори нақд ва амонатҳо Наличная валюта и депозиты Currency and deposits	0,0	0,0	0,0	0,0	0,0
2.	Қоғазҳои қимматноки қарзӣ Долговые ценные бумаги Equity securities	0,0	0,0	0,0	0,0	0,0
3.	Қарзу вомҳо Кредиты и займы Loans and borrowings	0,0	0,0	0,0	0,0	0,0
4.	Қарз ва пешпардохти савдо Торговые кредиты и авансы Trade credits	366,8	381,5	145,7	500,4	709,8
5.	Дигар уҳдадориҳои қарз Прочие долговые обязательства Other debt instruments	0,0	0,0	0,0	0,0	0,0

	Дарозмуддат Долгосрочный Long-term	119,4	140,7	138,6	132,4	132,5
1.	Асъори нақд ва амонатҳо Наличная валюта и депозиты Currency and deposits	0,0	0,0	0,0	0,0	0,0
2.	Қоғазҳои қиматноки қарзӣ Долговые ценные бумаги Equity securities	0,0	0,0	0,0	0,0	0,0
3.	Қарзу вомҳо Кредиты и займы Loans and borrowings	119,4	140,7	138,6	132,4	132,5
4.	Қарз ва пешпардохти савдо Торговые кредиты и авансы Trade credits	0,0	0,0	0,0	0,0	0,0
5.	Дигар уҳдадориҳои қарзӣ Прочие долговые обязательства Other debt instruments	0,0	0,0	0,0	0,0	0,0
V.	Сармоягузориҳои мустақим: қарздиҳии байни муассисаҳо Прямые инвестиции: межфирменное кредитование Direct investments: intercompany lending	0,3	0,4	0,4	0,6	0,6
	Уҳдадориҳои қарзии муассисаҳои дорои сармоягузориҳои мустақим ба сармоягузори мустақим Долговые обязательства предприятий прямого инвестирования перед прямыми инвесторами Debt instruments of direct investment enterprises in direct investors	0,3	0,4	0,4	0,6	0,6
	Уҳдадориҳои қарзии сармоягузори мустақим дар муассисаҳои дорои сармоягузори мустақим Долговые обязательства прямых инвесторов перед предприятиями прямого инвестирования Debt instruments of direct investors in direct investment enterprises	0,0	0,0	0,0	0,0	0,0
	Уҳдадориҳои қарзӣ байни ширкатҳои фаръи Долговые обязательства между сестринскими Debt instruments between fellow enterprises	0,0	0,0	0,0	0,0	0,0

Шарҳи методологӣ ба Қарзи маҷмӯии беруна

Қарзи маҷмӯии беруна дар асоси талаботҳои Дастурамали “Омори қарзи беруна: дастурамал барои тартибдиҳандагон ва истифодабарандагон” (ХБА, с.2013) ва нашри 6-уми Дастурамали “Тавозуни пардохт ва мавқеи сармоягузориҳои байналмилалӣ” (ХБА, с.2009) таҳия карда мешавад.

Қарзи маҷмӯии беруна – маблағи пардохтнашудаи уҳдадориҳои умумии воқеии ҷорӣ ва ғайришартии резидентҳо дар назди ғайррезидентҳо мебошад, ки пардохти фоиз ва (ё) қарзи асосиро дар оянда талаб мекунад.

Қарзи маҷмӯии берунаи Ҷумҳурии Тоҷикистон ҳамаи уҳдадориҳои резидентҳои Ҷумҳурии Тоҷикистон дар назди ғайррезидентҳоро фаро мегирад.

Ба қарзи маҷмӯии беруна дохил намешаванд:

- воситаҳои иштирок дар сармоя, инчунин маблағгузориҳои такрорӣ аз рӯи даромадҳо (зеро онҳо пардохти қарзи асосӣ ва фоизҳоро барои хизматрасонии қарз талаб намекунанд);

- воситаҳои ҳосилавии молиявӣ (зеро маблағи асосие, ки дода мешавад ва бояд баргардонида шавад, вучуд надорад, инчунин ба воситаҳои ҳосилавӣ фоиз ҳисоб карда намешавад);

- дигар уҳдадориҳои шартӣ (масалан, хатҳои қарзии интихобнашуда) – пеш аз он, ки уҳдадориҳои шартӣ боиси ба вучуд омадани мавқеи молиявӣ гардад, иҷро кардани як ё якчанд шарт, ё ба вучуд омадани як ё якчанд ҳодиса талаб карда мешавад.

Қарзи маҷмӯии беруна бо тавозуни пардохт ва мавқеи сармоягузориҳои байналмилалӣ (дар қисми уҳдадориҳои берунаи қарзӣ) алоқамандии мустақим дорад. Усулҳо ва концепсияҳои, ки ҳангоми таҳияи қарзи маҷмӯии беруна истифода мешаванд, ба усулҳои таҳияи тавозуни пардохт ва мавқеи сармоягузориҳои байналмилалӣ кишвар (усулҳои ҳудуди иқтисодии кишвар, мансубияти резидентӣ, усулҳои баҳодихӣ ва ғ.) мутобиқ мебошанд.

Қарзи маҷмӯии берунаи Ҷумҳурии Тоҷикистон аз рӯи бахшҳои иқтисодиёт, мӯҳлати пардохт ва намуди воситаҳои қарзӣ тасниф мешавад.

Қарзи маҷмӯии беруна аз рӯи бахшҳои институтсионалии зерини иқтисодиёт пешниҳод мегардад:

- бахши идоракунии давлатӣ;

- бонки марказӣ;

- ташкилотҳои амонатӣ, ба истиснои бонки марказӣ (бонкҳо ва ташкилотҳои амонатии қарзии хурд);

- дигар бахшҳо (дигар ташкилотҳои молиявӣ ва ғайримолиявӣ, хоҷагиҳои хонагӣ, ташкилотҳои ғайритиҷоратии хизматрасонандаи хоҷагиҳои хонагӣ (ТҒХХХ).

Тақсимои уҳдадориҳои дарозмӯҳлат ва кӯтоҳмӯҳлат дар асоси критерияи мӯҳлати ибтидоии пардохт сурат мегирад.

Қарзи маҷмӯии берунаи дарозмӯҳлат, ҳамчун қарзе, ки мӯҳлати пардохти он зиёда аз як сол аст, муайян карда мешавад.

Қарзи маҷмӯии берунаи кӯтоҳмӯҳлат, ҳамчун қарзе, ки тибқи дархост пардохт мегардад ё мӯҳлати ибтидоии пардохти он як сол ва камтар аз он аст, муайян карда мешавад.

Дар таснифи уҳдадориҳо аз рӯи воситаҳои молиявӣ, инҳо чунин мешаванд:

- асъори нақд ва амонатҳо;
- коғазҳои қиматноки қарзӣ;
- қарзу вомҳо;
- қарзҳои тиҷоратӣ ва пешпардохтҳо;
- дигар уҳдадориҳои қарзӣ;
- тақсимои ҳуқуқҳои махсуси қарзгирӣ (ҲМК).

Доир ба сармоягузориҳои мустақим дар шакли қарзи байниширкати маълумоти алоҳида пешниҳод карда мешавад, чунон, ки хусусияти муносибатҳои байни дебитор ва кредитор аз хусусияти муносибатҳо дар ҳолати дигар уҳдадориҳои қарзӣ фарқ намуда, ва ин ба рафтори иқтисодӣ таъсир мерасонад. Қарздиханда талабот ба воҳидҳои бо ҳам алоқаманд набударо асосан ҳамчун қобилияти аз ҷониби охирин пардохт намудани қарз баҳо медиҳад, ҳол он, ки талабот нисбат ба воҳидҳои алоқаманд метавонад инчунин аз нуқтаи назари даромаднокии умумӣ ва мақсадҳои иқтисодии корхонаи хоҷагидорӣ бисёрмиллата баҳо дода шавад.

Ҷойгир ба худ шакли даромад аз сармоягузориҳо ифода менамояд, ки бояд аз ҷониби соҳибони навъҳои муайяни дороиҳои молиявӣ барои ба ихтиёри воҳиди дигари институтсионалӣ пешниҳод кардани дороиҳои молиявӣ, гирифта шаванд.

Ҷойгир ҳамчун пайвасти ҳисоб кардани маблағ аз рӯи қарзи пардохтнашуда ба манфиати қарздох инъикос меёбад. Харочоти ҷойгирӣ ҳисобшуда, вале ҳанӯз пардохтнашуда бояд ба арзиши воситаҳои қарзии асосӣ дохил карда шаванд; ҳисоб кардани харочоти ҷойгирӣ, ки ҳоло бояд пардохт нагарданд, то замони пардохт шудани ин харочоти ҷойгирӣ, ҳаҷми маблағи асосии пардохтнашудаи воситаи қарзиро, зиёд менамояд.

Қарзи мӯҳлатгузашта ҳамчун маблағе муайян мешавад, ки ҳанӯз пардохт нашудааст, ҳарчанд мӯҳлати мувофиқашудаи пардохти он кайҳо гузаштааст. Қарзи мӯҳлатгузашта аз рӯи ҳар гуна сармоягузорӣ дар таркиби воситаи дахлдори молиявӣ ибтидоӣ нишон дода мешавад.

Қарзи софи беруна бо роҳи тарҳ кардани арзиши дороиҳои беруна дар шакли воситаҳои қарзӣ аз андозаи қарзи маҷмӯии беруна ҳисоб карда мешавад.

Қарзи маҷмӯии беруна барои дар сатҳи байналмилалӣ муқоиса намудан бо доллари ИМА ифода карда мешавад.

Қадвалҳои таҳлилии қарзи маҷмӯии беруна дар давраи ҳисоботӣ дар нашрияҳои семоҳаи “Тавозуни пардохт, мавқеи сармоягузориҳои байналмилалӣ ва қарзи маҷмӯии берунаи Ҷумҳурии Тоҷикистон” дарҷ карда мешаванд.

Иловатан, омори қарзи берунаи бахши давлатӣ дар ифодаи васеъ таҳия карда мешавад, ки он уҳдадориҳои қарзии бахши идоракунии давлатӣ ва корпоратсияҳои давлатиро дар бар мегирад.

Қарзи берунаи бахши давлатӣ дар ифодаи васеъ дар бар мегирад:

- уҳдадориҳои қарзии бахши идоракунии давлатӣ;
- бонки марказӣ;
- қарзи берунаи ташкилотҳои молиявӣ ва корхонаҳои давлатие, ки дар онҳо бахши давлатӣ бештар аз 50 фоизи сармояро дар ихтиёр дорад ё онро ба тарзи дигар идора мекунад;
- қарзи ташкилотҳои ғайримолиявӣ, ки бо кафолати давлат таъмин шудааст.

Манбаҳои асосии маълумот барои таҳия кардани омори қарзи маҷмӯии беруна ба ҳисоб мераванд:

- Вазорати молияи Ҷумҳурии Тоҷикистон дар бораи қарзи берунаи Ҷумҳурии Тоҷикистон;
- Агентии омори назди Президенти Ҷумҳурии Тоҷикистон дар бораи сармоягузориҳои хориҷӣ, қарздории берунаи кредиторӣ ва дебитории корхонаҳо;
- маълумотҳои омори бонкӣ дар бораи дороиҳо ва уҳдадориҳои хориҷии Бонки миллии Тоҷикистон, ташкилотҳои амонатӣ ва дигар ташкилотҳои молиявии Ҷумҳурии Тоҷикистон, инчунин ҳисоботи бонкӣ дар бораи пардохтҳо аз рӯи амалиёти иқтисоди хориҷӣ.

Маълумот дар бораи омори қарзи маҷмӯии беруна ва қарзи берунаи бахши давлатӣ дар ифодаи васеъ ҳар се моҳ таҳия карда мешавад.

Пешниҳоди стандартии қарзи маҷмӯии беруна дар сомонаи Бонки миллии Тоҷикистон то санаи 20 январ, 20 апрел, 20 июл, 20 октябр бо се забон: тоҷикӣ, русӣ ва англисӣ ҷойгир карда мешавад.

Пешниҳоди стандартии қарзи берунаи бахши давлатӣ дар ифодаи васеъ баъди гузаштани 10 рӯз аз рӯзи ҷойгир кардани ҳисоботҳои асосии оморӣ доир ба қарзи маҷмӯии беруна ҷойгир карда мешавад.

Методологические комментарии к Валовому внешнему долгу

Валовой внешний долг формируется на основании требований Руководства «Статистика внешнего долга: руководство для составителей и пользователей» (МВФ, 2013г.) и 6-го издания Руководства по «Платёжному балансу и международной инвестиционной позиции» (МВФ, 2009г.).

Валовой внешний долг – непогашенная сумма общих реальных текущих и безусловных обязательств резидентов перед нерезидентами, требующая выплаты процентов и (или) основного долга в будущем.

Валовой внешний долг Республики Таджикистан охватывает все обязательства резидентов Республики Таджикистан перед нерезидентами.

Валовой внешний долг не включает:

- инструменты участия в капитале, а также реинвестированные доходы, так как они не требуют выплаты основного долга и процентов по его обслуживанию;
- производные финансовые инструменты (поскольку нет основной суммы, которая предоставляется и должна быть возвращена, и на них не начисляются проценты);
- другие условные обязательства (например, невыбранные кредитные линии) – прежде чем условное обязательство приведет к образованию финансовой позиции, требуется выполнение одного или несколько условий, или возникновение одного или несколько событий.

Валовой внешний долг имеет прямую взаимосвязь с платежным балансом и международной инвестиционной позицией (в части внешних долговых обязательств). Принципы и концепции, используемые при составлении валового внешнего долга, соответствуют принципам составления платежного баланса и международной инвестиционной позиции страны (принципы экономической территории страны, резидентства, принципы оценки и др.).

Валовой внешний долг Республики Таджикистан классифицируется по секторам экономики, по срокам погашения и по видам долговых инструментов.

Валовой внешний долг представляется по следующим институциональным секторам экономики:

- сектор государственного управления;
- центральный банк;
- депозитные организации, за исключением центрального банка (банки и микродепозитные организации);
- другие сектора (прочие финансовые и нефинансовые организации, домашние хозяйства, некоммерческие организации, обслуживающие домашние хозяйства (НКОДХ)).

Разграничение между долгосрочными и краткосрочными обязательствами основано на критерии первоначального срока погашения.

Долгосрочный валовой внешний долг определяется как долг со сроком погашения свыше одного года.

Краткосрочный валовой внешний долг определяется как долг, выплачиваемый по требованию или с первоначальным сроком погашения один год и менее.

В классификации обязательств по финансовым инструментам выделяются:

- наличная валюта и депозиты;
- долговые ценные бумаги;
- кредиты и займы;
- торговые кредиты и авансы;
- прочие долговые обязательства;
- распределения специальных прав заимствования (СПЗ).

Отдельно представляется информация по прямым инвестициям в виде межфирменного кредитования, так как характер отношений между дебитором и кредитором отличается от характера отношений в случае других долговых обязательств, и это влияет на экономическое поведение. Кредитор оценивает требования к несвязанным единицам в основном как способность последних погасить кредит, тогда как требования к связанным единицам могут оцениваться также с точки зрения общей рентабельности и экономических целей многонационального хозяйственного предприятия.

Проценты представляют собой форму инвестиционного дохода, подлежащего получению владельцами определенных видов финансовых активов за предоставление финансовых активов в распоряжение другой институциональной единицы.

Проценты отражаются как непрерывно с течением времени начисляемые кредитором на непогашенную сумму. Начисленные, но еще не подлежащие уплате процентные расходы должны включаться в стоимость базовых долговых инструментов: начисление процентных расходов, которые еще не подлежат уплате, увеличивает непогашенную основную сумму долгового инструмента до тех пор, пока эти процентные расходы не будут уплачены.

Просроченная задолженность определяется как суммы, которые все еще не уплачены, хотя оговоренный срок их выплаты уже прошел. Просроченная задолженность по любым видам инвестиций отражается в составе соответствующего исходного финансового инструмента.

Чистый внешний долг рассчитывается вычитанием стоимости внешних активов в виде долговых инструментов из величины валового внешнего долга.

Валовой внешний долг для обеспечения международной сопоставимости рассчитывается в долларах США.

Аналитические таблицы к валовому внешнему долгу за отчетный период представляются в ежеквартальном издании «Платежный баланс, международная инвестиционная позиция и валовой внешний долг Республики Таджикистан».

Также, дополнительно формируется статистика внешнего долга государственного сектора в расширенном определении, включающая долговые обязательства сектора государственного управления и государственных корпораций.

Внешний долг государственного сектора в расширенном определении включает долговые обязательства:

- органов государственного управления;
- центрального банка;
- финансовых организаций и государственных предприятий, в которых государственный сектор владеет более чем 50 процентами участия в капитале или же контролирует их иным способом;
- долг нефинансовых организаций, обеспеченных гарантиями государства.

Основными источниками информации, используемые для составления статистики валового внешнего долга являются:

- Министерства финансов Республики Таджикистан о внешнем долге Республики Таджикистан;
- Агентства по статистике при Президенте Республики Таджикистан об иностранных инвестициях, внешней кредиторской и дебиторской задолженности предприятий;
- банковская статистика об иностранных активах и обязательствах Национального банка Таджикистана, депозитных и прочих финансовых организациях Республики Таджикистан, а также банковская отчетность о платежах по внешнеэкономическим операциям.

Информация по статистике валового внешнего долга и долга государственного сектора в расширенном определении формируются ежеквартально.

Стандартное представление валового внешнего долга размещается до 20 января, 20 апреля, 20 июля и 20 октября на трёх языках: таджикском, русском и английском.

Стандартное представление внешнего долга государственного сектора в расширенном определении размещается по истечении 10 дней со дня размещения основных статистических отчетов по валовому внешнему долгу.

Methodological comments to Gross external debt

The Gross external debt are generated on the basis of Manual of “External Debt Statistics: Guide for Compilers and Users” (IMF, 2013) and 6-th edition of Manual of “Balance of Payments and International Investment Position” (IMF, 2009).

The Gross external debt is the unpaid amount of total actual current and unconditional liabilities of the residents to non-residents, that requires payment of interest and/or in a future period of time.

The Gross external debt of the Republic of Tajikistan covers all the obligations of residents of the Republic of Tajikistan to non-residents.

Gross external debt does not include:

- equity and investment fund shares as well as reinvested earnings as they do not require payment of principal and interest on its servicing;
- financial derivative instruments (as there is no principal amount that is provided and should be returned and no interest is charged on derivatives);
- other contingent liabilities (for example, unselected credit lines) - before a contingent liability leads to formation of financial position, one or several conditions are required or one or several events occur.

Gross external debt has a direct relationship with balance of payments and international investment position (in terms of external debt obligations). The principles and concepts used in the compilation of gross external debt data are consistent with principles of balance of payments and international investment position of the country (principles of the country's economic territory, residence, valuation principles, etc.).

The gross external debt of the Republic of Tajikistan is classified by economic sector, by maturity and by type of debt instrument.

The gross external debt is presented in the following institutional sectors of the economy:

- general government,
- central bank,
- deposit-taking corporations, except central bank (banks and micro deposit institutions),
- other sectors (other financial and non-financial institutions, households, non-commercial organizations serving households (NCISH).

The distinction between long-term and short-term obligations is based on the criterion of the initial maturity.

Long-term gross external debt is defined as debt with a maturity of more than one year.

Short-term gross external debt is defined as debt payable on demand or with an initial maturity of one year or less.

In the classification of liabilities for financial instruments are highlighted:

- currency and deposits;
- debt securities;
- loans;
- trade credit and advances;
- other accounts receivable/payable;
- allocation of special drawing rights (SDR).

Information on direct investments in the form of inter-company lending is presented separately, since the nature of the relationship between debtor and lender differs from the nature of relationship in the case of other debt obligations and this affects economic behavior. The lender assesses the claims to unrelated units mainly as the ability of the latter to repay the loan, while the requirements for related units can also be assessed in terms of overall profitability and economic goals of the multinational business enterprise.

Interest is a form of investment income that is received by owners of certain types of financial assets for making financial assets available to another institutional unit.

The interest is recorded as the amount of creditor's outstanding amount over time. Accrued, but not yet payable interest expenses should be included in the cost of underlying debt instruments: charging interest expenses that are not yet payable increases the outstanding principal amount of the debt instrument until these interest expenses are paid.

Overdue obligation are defined as amounts that are still not paid although the agreed payment period has already passed. Arrears on any type of investment are reflected in composition of corresponding initial financial instrument.

Net external debt is calculated by subtracting the value of external assets in form of debt instruments from the value of gross external debt.

Gross external debt to ensure international comparability is calculated in US dollars.

The analytical tables on the gross external debt for the reporting period are presented in the quarterly edition of "Balance of Payments, International Investment Position and External Debt of the Republic of Tajikistan".

In addition, statistics on external debt of the general government sector are formed in an expanded definition, including debt obligations of the general government sector and public corporations.

The external debt of general government sector in its expanded definition includes debt obligations of:

- general government;

- central bank;
- financial institutions and state-owned enterprises, in which the general government sector owns more than 50 percent of participation in capital or controls them in another way;
- debt of non-financial institutions secured by state guarantees.

The main sources of information used to compile gross external debt statistics are information from:

- Ministry of Finance of the Republic of Tajikistan on foreign debt of the Government of the Republic of Tajikistan;
- Statistics Agency under the President of the Republic of Tajikistan on foreign investments, foreign payables and receivables of enterprises;
- bank statements on foreign assets and liabilities of the National Bank, banks and micro-deposit institutions of the Republic of Tajikistan, banking report on payments by foreign economic operations.

Information on statistics of gross external debt and general government sector debt in the expanded definition are generated quarterly.

The standard representation of gross external debt is placed on January 20, April 20, July 20 and October 20.

The standard representation of external debt of general government sector in the expanded definition is posted after 10 days from the date of placement of the main statistical reports on the gross external debt.

Рӯйхати тағйиротҳое, ки дар «Тавозуни пардохт, мавқеи сармоягузориҳои байналмилалӣ ва қарзи берунаи Ҷумҳурии Тоҷикистон» дар давраҳои гузашта ворид карда шудааст

Бо мақсади таъмини омори дақиқу мукаммали тавозуни пардохт, мавқеи сармоягузориҳои байналмилалӣ ва қарзи маҷмуии берунии Ҷумҳурии Тоҷикистон дар солҳои 2024-2025 як қатор тағйирот ворид карда шуд. Маълумоти қаблан нашршуда бо як қатор сабабҳо ислоҳ карда мешавад, аз ҷумла:

- тағйирот дар маълумоти ҳисоботӣ, ки ҳангоми таҳияи тавозуни пардохт истифода шудааст (рамзи шартӣ О);
- муайян кардани методологияи таҳияи тавозуни пардохт (рамзи М);
- тағйирот дар маълумоти ҳисоботӣ дар мувофиқа бо кишварҳои шарик (рамзи П)

Номи нишондиҳанда	Давра	Рамзи тағйирот
Ҳисоби амалиёти ҷорӣ		
Молҳо		
Хизматрасониҳо	(II); (III); с.2024 (III); с.2025	О
Даромадҳои якҷумдараҷа	(II; III) с.2024 (II; III) с.2025	О
Даромадҳои дуҷумдараҷа	(II; III) с.2024	О
Ҳисоби молиявӣ		
Сармоягузориҳои мустақим	(I; II; III) с.2025	О
Дигар сармоягузориҳо	(I; II; III) с.2025	О
Дороиҳои захиравӣ		

Эзоҳ:

1. Ба маълумотҳои қаблан нашргардида дар қисмати “Даромадҳои якҷумдараҷа” дар моддаи “Музди меҳнати кормандон” бинобар аз ҷониби Филиали “Вибилд С.П.А” дар Ҷумҳурии Тоҷикистон тағйир додани маълумот ва инчунин дар қисмати “Даромадҳои дуҷумдараҷа” дар моддаи “Интиқолҳои пулии кормандон” бинобар сабаби диверсификатсияи воридоти мол аз

кишварҳои гуногун ва рушди бозори интиқолҳои пулӣ дар тақсирот намудани маълумот оид ба содироти интиқолҳои пулӣ, тағйирот ворид карда шуд.

2. Ба қисмати “Сармоягузориҳои мустақим”, моддаи “Чалби софи уҳдадорӣ” (Воситаҳои иштирок дар сармоя) бинобар пайдо гардидани чанд субъекти хоҷагидорӣ дар маълумотҳои қаблан нашргардида тағйирот ворид карда шуд. Бояд қайд кард, ки тағйирот дар моддаи “Сармоягузориҳои мустақим” ба қисмати ҳисоби амалиёти ҷорӣ, моддаи “Даромадҳои яқумдараҷа” таъсири худро мерасонад.
3. Ба қисмати “Дигар сармоягузориҳо” бинобар ворид намудани маълумотҳои субъектҳои хоҷагидорие, ки дар давоми сол ба равзанаи ягонаи Бонки миллии Тоҷикистон пайваст гардиданд, тағйирот ворид карда шуд.

Перечень основных изменений, внесенных в «Платежный баланс, международная инвестиционная позиция и внешний долг Республики Таджикистан» за предыдущие периоды

С целью обеспечения точной и полной статистики платежного баланса, международной инвестиционной позиции и внешнего долга Республики Таджикистан за 2024-2025 год были внесены ряд изменений. Ранее опубликованные данные будут исправлены по ряду причин, в том числе:

- изменения в отчетных данных, использованных при составлении платежного баланса (условный код О);
- определение методологии составления платежного баланса (код М);
- изменения в отчетных данных по согласованию со странами-партнерами (код П)

Наименование индикатора	Период	Код изменения
Платежный баланс		
Товары		
Услуги	(II); (III); 2024г. (III); 2025г.	О
Первичные доходы	(II; III) 2024г. (II; III) 2025г.	О
Вторичные доходы	(II; III) 2024г.	О
Финансовый счет		
Прямые инвестиции	(I; II; III) 2025г.	О
Другие инвестиции	(I; II; III) 2025г.	О
Резервные активы		

Примечание:

1. Были внесены изменения в раздел «Прямые инвестиции», статью «Привлечение чистых обязательств» (Средства участия в капитале), в связи с появлением в ранее опубликованных

данных нескольких хозяйствующих субъектов. Следует отметить, что изменение в статье “Прямые инвестиции” оказывает свое влияние на раздел счета текущих операций статьи “Первичные доходы”.

2. Внесены изменения в раздел “Другие инвестиции” в связи с вводом данных хозяйствующих субъектов, которые в течении года были подключены к единому окну Национального банка Таджикистана.

List of main changes made to the “Balance of Payments, International Investment Position and External Debt of the Republic of Tajikistan” for previous periods

For the purpose of ensuring an accurate and complete statistics of the Balance of Payments, International Investment Position and External Debt of the Republic of Tajikistan for 2024-2025, a number of changes have been made. Previously published data will be amended for some reasons, including:

- changes to reporting data in compilation of Balance of Payments (a conditional code O);
- determination of methodology for compilation of Balance of Payments (code M);
- changes to reported data in consultation with partner countries (code P);

Name of indicator	Period	Change reason code
Balance of payment		
Goods		
Services	(II); (III); 2024 (III); 2025	O
Primary incomes	(II; III) 2024 (II; III) 2025	O
Secondary incomes	(II; III) 2024	O
Financial account		
Direct investments	(I; II; III) 2025	O
Other investments	(I; II; III) 2025	O
Reserve assets		

Note:

1. Changes were made to “Direct investments” section; article “Attracting of net liabilities” (equity participation funds) because of emergence of several economic entities in earlier published data. It should be noted that the change to “Direct investments” article has its impact on the current account section of “Primary income” article.

2. Changes were made to “Other investments” section because of data input of economic entities, which during the year were connected to the single window of the National Bank of Tajikistan.

**Тавозуни пардохт, мавқеи сармоягузориҳои байналмилалӣ
ва қарзи маҷмуии берунаи Ҷумҳурии Тоҷикистон
барои соли 2025
(нашри расмӣ)**

Ношир: © Бонки миллии Тоҷикистон
Нишонӣ: Ҷумҳурии Тоҷикистон, 734003, ш. Душанбе, х. Рӯдакӣ, 38/1
Тел / факс: +992 (44) 600-32-35; 600-32-27, E-mail: plat_balance@nbt.tj, Интернет: www.nbt.tj.

Масъули чоп: Баҳриддинов Б.А. – директори департаменти омор ва тавозуни пардохт,
Тел: +992 (44) 600-31-49; 600-36-93

Тарҷумон: Султонов М.Б. – сардори шӯъбаи тарҷума

Дар Вазорати фарҳанги Ҷумҳурии Тоҷикистон таҳти № 641 аз 01.03.с.2004 ба қайд гирифта шудааст.

**Платёжный баланс, международная инвестиционная позиция
и валовой внешний долг Республики Таджикистан
за 2025 год
(официальное издание)**

Издатель: © Национальный банк Таджикистана
Адрес: Республика Таджикистан, 734003, г. Душанбе, пр. Рудаки 38/1
Тел / факс: +992 (44) 600-32-35; 600-32-27, E-mail: plat_balance@nbt.tj, Интернет: www.nbt.tj.

Ответственный: Баҳриддинов Б.А. – директор департаamenta статистики и платёжного баланса,
за издание: тел: +992 (44) 600-31-49; 600-36-93

Переводчик: Султонов М.Б. – Начальник Отдела переводов

Зарегистрировано в Министерстве культуры Республики Таджикистан 1 марта 2004г. за № 641.

**Balance of Payments, international investment position and Gross External Debt of the
Republic of Tajikistan
for the 2025
(official edition)**

Publisher: © National Bank of Tajikistan
Address: 734003, Republic of Tajikistan, Dushanbe, Rudaki Avenue 38/1
Tel / Fax: +992 (44) 600-32-35; 600-32-27, E-mail: plat_balance@nbt.tj, Web site: www.nbt.tj.

Editor in chief: Bakhriddinov B.A. – Head of Statistics and Balance of Payments Department,
Tel: +992 (44) 600-31-49; 600-36-93

Translator: Sulstonov M.B. – Head of Translation division

Registered in the Ministry of Culture of the Republic of Tajikistan on March 1, 2004, № 641.