



**БОНКИ МИЛЛИИ ТОҶИКИСТОН**  
**НАЦИОНАЛЬНЫЙ БАНК ТАДЖИКИСТАНА**  
**NATIONAL BANK OF TAJIKISTAN**

**ТАВОЗУНИ ПАРДОХТ, МАВҚЕИ**  
**САРМОЯГУЗОРИҲОИ**  
**БАЙНАЛМИЛАЛӢ**  
**ВА ҚАРЗИ МАҶМУӢИИ**  
**БЕРУНАИ ҶУМҲУРИИ**  
**ТОҶИКИСТОН**  
**БАРОИ СЕМОҲАИ I-УМИ СОЛИ 2024**

**ПЛАТЁЖНЫЙ БАЛАНС,**  
**МЕЖДУНАРОДНАЯ**  
**ИНВЕСТИЦИОННАЯ ПОЗИЦИЯ**  
**И ВАЛОВОЙ ВНЕШНИЙ ДОЛГ**  
**РЕСПУБЛИКИ ТАДЖИКИСТАН**  
**ЗА I КВАРТАЛ 2024 ГОДА**

**BALANCE OF PAYMENTS,**  
**INTERNATIONAL INVESTMENT**  
**POSITION**  
**AND GROSS EXTERNAL DEBT**  
**OF THE REPUBLIC OF**  
**TAJIKISTAN**  
**FOR THE I QUARTER OF 2024**

## **ҲАЙАТИ ТАҲРИРИЯ:**

Раис – Толибзода Ф.

Аъзои ҳайати таҳририя:

Шарифзода Ф.,

Икромӣ С.,

Назирӣ Г.,

Баҳриддинов Б., Убайдуллоев Д.,

Бояков З., Ҳалимова З.

## **РЕДАКЦИОННЫЙ СОВЕТ:**

Председатель – Толибзода Ф.

Члены редакционного совета:

Шарифзода Ф.,

Икромӣ С.,

Назири Г.,

Баҳриддинов Б., Убайдуллоев Д.,

Бояков З., Ҳалимова З.

## **EDITORIAL BOARD:**

Chairman – Tolibzoda F.

Members of Editorial Board:

Sharifzoda F.,

Ikromi S.,

Naziri G.,

Bahriddinov B., Ubaidulloev D.,

Boyakov Z., Halimova Z.

“Тавозуни пардохт, мавқеи сармоягузориҳои байналмилалӣ ва қарзи маҷмуии берунаи Ҷумҳурии Тоҷикистон” аз ҷониби шӯъбаи тавозуни пардохти департаменти омор ва тавозуни пардохти Бонки миллии Тоҷикистон таҳия шуда, амалиётҳои берунаи Ҷумҳурии Тоҷикистонро дар тақсимоат ба соҳаҳо, кишварҳо ва бахшҳои иқтисодиёт дар бар мегирад. Барои таҳия ва таҳлили “Тавозуни пардохт, мавқеи сармоягузориҳои байналмилалӣ ва қарзи маҷмуии берунаи Ҷумҳурии Тоҷикистон” маълумотҳои Агенсии омори назди Президенти Ҷумҳурии Тоҷикистон, Хадамоти гумруки назди Ҳукумати Ҷумҳурии Тоҷикистон, Вазорати молияи Ҷумҳурии Тоҷикистон, ташкилотҳои қарзии молиявӣ, корхонаҳо ва дигар воҳидҳои хоҷагӣ новобаста аз шакли моликияташон истифода шудаанд. Ҳар семоҳа пас аз 90 рӯз баъди давраи ҳисоботӣ дар сомонии расмӣ Бонки миллии Тоҷикистон ҷойгир карда мешавад.

“Платёжный баланс, международная инвестиционная позиция и валовой внешний долг Республики Таджикистан” подготовлен отделом платёжного баланса департамент статистики и платёжного баланса Национального банка Таджикистана, который включает внешние операции Республики Таджикистан в разбивке по отраслям, странам и секторам экономики. Для составления и анализа “Платёжного баланса, международной инвестиционной позиции и валового внешнего долга Республики Таджикистан” используются данные Агентства по статистике при Президенте Республики Таджикистан, Таможенной службы при Правительстве Республики Таджикистан, Министерства финансов Республики Таджикистан, кредитных финансовых организаций, предприятий и других хозяйственных единиц независимо от форм собственности. Размещается на официальном сайте Национального банка Таджикистана ежеквартально по истечении 90 дней после отчетного периода.

"Balance of Payments, International Investment Position and Gross External Debt of the Republic of Tajikistan» is prepared by Balance of Payments Division, Department and Balance of Payments Management of National Bank of Tajikistan. The data contain the analysis and indicators of external operations of the Republic of Tajikistan by branches, countries and economy sectors. It is used the data of Agency on statistics under President of the Republic of Tajikistan, Customs Service under the Government of the Republic of Tajikistan, Ministry of Finance of the Republic of Tajikistan, credit financial institutions, enterprises and other economic units irrespective of type of ownership for compilation and analysis of the given part. The given data are published quarterly on the official website of the National Bank of Tajikistan 90 days after the reporting period.

## Рӯйхати ихтисораҳо

АОПҶТ	Агентии омери назди Президенти Ҷумҳурии Тоҷикистон
АМА	Амороти Муттаҳидаи Араб
БРО	Бонки Рушди Осие
БТТА	Бонки Таҷдиду Тараққиёти Аврупо
БМТ	Бонки миллии Тоҷикистон
БСД	Барномаи сармоягузориҳои давлатӣ
БИР	Бонки Исломии Рушд
ВМҶТ	Вазорати молияи Ҷумҳурии Тоҷикистон
ИДМ	Иттиҳоди Давлатҳои Мустиқил
ИМА	Иёлоти Муттаҳидаи Амрико
ИИАО	Иттиҳоди Иқтисоди АвруОсие
КТ	Кӯмаки техникӣ
ҚБД	Қарзи берунаи давлатӣ
ҚМБ	Қарзи маҷмуии беруна
ММД	Маҷмӯи Маҳсулоти Дохилӣ
МТПҚ	Мақомоти танзими пулӣ – қарзӣ
НМФИХ	Номгӯи молҳои фаъолияти иқтисодии хориҷӣ
СИФ	Нархи мол дар марзи кишвари воридоткунанда
ТҚМ	Ташкилотҳои қарзии молиявӣ
ФОб	Нархи мол дар марзи кишвари содироткунанда
ХД	Хориҷаи дур
ХБА	Хазинаи Байналмилалӣ Асёр
ҲМҚ (СДР)	Ҳуқуқи махсуси қарзгирӣ
ҶИА	Ҷомеаи Иқтисодии Аврупо

## Список сокращений

АБР	Азиатский Банк Развития
АСПРТ	Агентство по статистике при Президенте Республики Таджикистан
ВВП	Валовой Внутренний Продукт
ВВД	Валовой внешний долг
ГВД	Государственный внешний долг
ДЗ	Дальнее зарубежье
ЕБРР	Европейский Банк Реконструкции и Развития
ЕЭС	Европейское экономическое сообщество
ЕАЭС	Евразийский Экономический Союз
ИБР	Исламский банк Развития
КФО	Кредитные финансовые организации
МВФ	Международный Валютный Фонд
МФРТ	Министерство финансов Республики Таджикистан
НБТ	Национальный банк Таджикистана
ОАЭ	Объединенные Арабские Эмираты
ОДКР	Органы денежно-кредитного регулирования
ПГИ	Программа государственных инвестиций
СИФ	Цена на границе страны импортера
СНГ	Содружество Независимых Государств
СПЗ	Специальные права заимствования
США	Соединенные Штаты Америки
ТП	Техническая помощь
ТНВЭД	Товарная номенклатура внешней экономической деятельности
ФОб	Цена на границе страны экспортера

## List of abbreviations

ADB	Asian Development Bank
ASPR	Agency on statistics under President of the Republic of Tajikistan
CFI	Credit financial institutions
CIF	Price on border of importer's country (cost, insurance, freight)
CIS	Commonwealth of Independent States
EBRD	European Bank for Reconstruction and Development
EAEU	European and Asian Economic Union
EAC	European Economic Community
FA	Far Abroad
FOB	Price on border of exporter's country (free on board)
GDP	Gross Domestic Product
GED	Gross External Debt
IDB	Islamic Development Bank
IMF	International Monetary Fund
MA	Monetary Authorities
MoF	Ministry of Finance of the Republic of Tajikistan
NBT	National Bank of Tajikistan
PED	Public External Debt
RCFTA	Range of Commodities of Foreign Economic Activity
SIP	State Investments Program
SDR	Special Drawing Rights
TA	Technical Assistance
UAE	United Arab Emirates
USA	United States of America

		Мундариҷа Содержание Content	сах. стр. page
Боби I.		Тавозуни пардохти Ҷумҳурии Тоҷикистон дар семоҳаи I-уми соли 2024 Платёжный баланс Республики Таджикистан за I квартал 2024 года Balance of Payments of the Republic of Tajikistan for the 1st quarter of 2024	11
1	Ҷадвали 1. Таблица 1. Table 1.	Пешниҳоди таҳлилии мухтасари тавозуни пардохти Ҷумҳурии Тоҷикистон Краткое аналитическое представление платежного баланса Республики Таджикистан Brief analytical description of balance of payments of the Republic of Tajikistan	39
2	Ҷадвали 2. Таблица 2. Table 2.	Пешниҳоди мухтасари стандартии тавозуни пардохти Ҷумҳурии Тоҷикистон Краткое стандартное представление платежного баланса Республики Таджикистан Brief standard description of balance of payments of the Republic of Tajikistan	43
3	Ҷадвали 3. Таблица 3. Table 3.	Гардиши савдои хориҷии Ҷумҳурии Тоҷикистон Внешнеторговый оборот Республики Таджикистан Foreign trade turnover of the Republic of Tajikistan	47
4	Ҷадвали 4. Таблица 4 Table 4.	Тавозуни савдои Ҷумҳурии Тоҷикистон (аз рӯи маълумоти АОПҚТ) Торговый баланс Республики Таджикистан (по данным АСПРТ) Trade balance of the Republic of Tajikistan (according to ASPRT data)	48
5	Ҷадвали 5. Таблица 5. Table 5.	Ҷадвали таҳлилии содироту воридоти молҳо аз рӯи кишварҳо (аз рӯи маълумоти АОПҚТ) Аналитическая таблица по экспорту импорту товаров по странам (по данным АСПРТ) Analytical table on export and import of goods by countries (according to data of ASPRT)	51
6	Ҷадвали 6. Таблица 6 Table 6	Ҷадвали таҳлилии содироту воридоти молҳо аз рӯи кишварҳо (аз рӯи маълумоти БМТ) Аналитическая таблица по экспорту импорту товаров по странам (по данным НБТ). Analytical table on export and import of goods by countries (according to data of NBT)	57
7	Ҷадвали 7. Таблица 7. Table 7.	Нишондиҳандаҳои миқдор, арзиш ва нархи миёнаи содирот Показатели количества, стоимости и средней цены экспорта Indicators of quantity, cost and average export price	64
8	Ҷадвали 8. Таблица 8. Table 8.	Нишондиҳандаҳои миқдор, арзиш ва нархи миёнаи воридот Показатели количества, стоимости и средней цены импорта Indicators of quantity, cost and average import price	66
9	Ҷадвали 9. Таблица 9. Table 9.	Нишондиҳандаҳои миқдор, арзиш ва нархи миёнаи содироти меваву сабзавот Показатели количества, стоимости и средней цены экспорта плодоовощной продукции Indicators of quantity, cost and average price for export of fruit-and-vegetable production	70
10	Ҷадвали 10. Таблица 10. Table 10.	Сохтори содирот ва воридот (аз рӯи гурӯҳи НМФИХ) Структура экспорта и импорта товаров (по разделам ТН ВЭД) The structure of export and import of goods (under CNEEA sections)	71
11	Ҷадвали 11. Таблица 11. Table 11.	Нишондиҳандаҳои миқдор, арзиш ва нархи миёнаи содирот ба Россия Показатели количества, стоимости и средней цены экспорта в Россию Indicators of quantity, cost and average price of export to Russia	73
12	Ҷадвали 12. Таблица 12. Table 12.	Нишондиҳандаҳои миқдор, арзиш ва нархи миёнаи воридот аз Россия Показатели количества, стоимости и средней цены импорта из России Indicators of quantity, cost and average price of import from Russia	75

13	Чадвали 13. Таблица 13. Table 13.	Нишондиҳандаҳои миқдор, арзиш ва нархи миёнаи содирот ба Ўзбекистон Показатели количества, стоимости и средней цены экспорта в Узбекистан Indicators of quantity, cost and average price of export to Uzbekistan	79
14	Чадвали 14. Таблица 14. Table 14.	Нишондиҳандаҳои миқдор, арзиш ва нархи миёнаи воридот аз Ўзбекистон Показатели количества, стоимости и средней цены импорта из Узбекистана Indicators of quantity, cost and average price of import from Uzbekistan	80
15	Чадвали 15. Таблица 15. Table 15.	Нишондиҳандаҳои миқдор, арзиш ва нархи миёнаи содирот ба Қазоқистон Показатели количества, стоимости и средней цены экспорта в Казахстан Indicators of quantity, cost and average price of export to Kazakhstan	84
16	Чадвали 16. Таблица 16. Table 16.	Нишондиҳандаҳои миқдор, арзиш ва нархи миёнаи воридот аз Қазоқистон Показатели количества, стоимости и средней цены импорта из Казахстана Indicators of quantity, cost and average price of import from Kazakhstan	85
17	Чадвали 17. Таблица 17. Table 17.	Нишондиҳандаҳои миқдор, арзиш ва нархи миёнаи содирот ба Туркия Показатели количества, стоимости и средней цены экспорта в Турцию Indicators of quantity, cost and average price of export to Turkey	87
18	Чадвали 18. Таблица 18. Table 18.	Нишондиҳандаҳои миқдор, арзиш ва нархи миёнаи воридот аз Туркия Показатели количества, стоимости и средней цены импорта из Турции Indicators of quantity, cost and average price of import from Turkey	88
19	Чадвали 19. Таблица 19. Table 19.	Нишондиҳандаҳои миқдор, арзиш ва нархи миёнаи содирот ба Эрон Показатели количества, стоимости и средней цены экспорта в Иран Indicators of quantity, cost and average price of export to Iran	92
20	Чадвали 20. Таблица 20. Table 20.	Нишондиҳандаҳои миқдор, арзиш ва нархи миёнаи воридот аз Эрон Показатели количества, стоимости и средней цены импорта из Ирана Indicators of quantity, cost and average price of import from Iran	93
21	Чадвали 21. Таблица 21. Table 21.	Нишондиҳандаҳои миқдор, арзиш ва нархи миёнаи содирот ба Чин Показатели количества, стоимости и средней цены экспорта в Китай Indicators of quantity, cost and average price of export to China	95
22	Чадвали 22. Таблица 22. Table 22.	Нишондиҳандаҳои миқдор, арзиш ва нархи миёнаи воридот аз Чин Показатели количества, стоимости и средней цены импорта из Китая Indicators of quantity, cost and average price of import from China	96
23	Чадвали 23. Таблица 23. Table 23.	Тавозуни хизматрасонии байналмилалий Баланс международных услуг Balance of international services	101
24	Чадвали 24. Таблица 24. Table 24.	Тавозуни хизматрасонии байналмилалий аз рӯи кишварҳо Баланс международных услуг по странам Balance of International Services on countries	111
25	Чадвали 25. Таблица 25. Table 25.	Даромадҳои якумдараҷа Первичные доходы Primary income	117
26	Чадвали 26. Таблица 26. Table 26.	Даромадҳои дуюмдараҷа Вторичные доходы Secondary income	123



27	Чадвали 27. Таблица 27. Table 27.	Воридоти ёрии башардӯстона Поступление гуманитарной помощи Proceeds of humanitarian aid	128
28	Чадвали 28. Таблица 28. Table 28.	Сармоягузориҳои мустақими хориҷии Ҷумҳурии Тоҷикистон Прямые иностранные инвестиции Республики Таджикистан Foreign direct investments of the Republic of Tajikistan	132
29	Чадвали 29. Таблица 29. Table 29.	Воридшавии сармоягузориҳои мустақим аз рӯи намуди фаъолияти иқтисодӣ Поступление прямых инвестиций по видам экономической деятельности Proceeds of direct investment to branches of economy	133
30	Чадвали 30. Таблица 30. Table 30.	Воридшавии сармоягузориҳои мустақим аз рӯи кишварҳои ҳамкорикунанда Поступление прямых инвестиций в разбивке стран-партнёров Proceeds of direct investments by countries-partners	134
31	Чадвали 31. Таблица 31. Table 31.	Сармоягузориҳои дигар (дориҳо) Прочие инвестиции (активы) Other investments (assets)	136
32	Чадвали 32. Таблица 32. Table 32.	Сармоягузориҳои дигар (ухладориҳо) Прочие инвестиции (обязательства) Other investments (liabilities)	137
33	Замимаи 1. Приложение 1. Attachment 1.	Шарҳи методологии тавозуни пардохт Методологические комментарии к платёжному балансу Methodological comments to balance of payments	138
<b>Боби II.</b>		<b>Мавқеи сармоягузориҳои байналмилалӣ Ҷумҳурии Тоҷикистон</b> <b>Международная инвестиционная позиция Республики Таджикистан</b> <b>International investment position of the Republic of Tajikistan</b>	
35		Таҳлили мавқеи сармоягузориҳои байналмилалӣ Ҷумҳурии Тоҷикистон Анализ международной инвестиционной позиции Республики Таджикистан Analysis of International investment position of the Republic of Tajikistan	161
36	Чадвали 2.1. Таблица 2.1. Table 2.1.	Нишондиҳандаҳои асосии мавқеи сармоягузориҳои байналмилалӣ Ҷумҳурии Тоҷикистон Основные показатели международной инвестиционной позиции Республики Таджикистан The basic indicators of International investment position of the Republic of Tajikistan	176
37	Чадвали 2.2. Таблица 2.2. Table 2.2.	Мавқеи сармоягузориҳои байналмилалӣ Ҷумҳурии Тоҷикистон аз рӯи бахшҳои иқтисодӣ Международная инвестиционная позиция Республики Таджикистан по секторам экономики International investment position of the Republic of Tajikistan to sectors of economy	178
38	Чадвали 2.3. Таблица 2.3. Table 2.3.	Мавқеи сармоягузориҳои байналмилалӣ Ҷумҳурии Тоҷикистон Международная инвестиционная позиция Республики Таджикистан International investment position of the Republic of Tajikistan	184
39	Замимаи 1. Приложение 1. Attachment 1.	Шарҳи методологии мавқеи сармоягузориҳои байналмилалӣ Методологические комментарии к международной инвестиционной позиции Methodological comments to International investment position	189

<b>Боби III.</b>		<b>Қарзи маҷмуии берунаи Ҷумҳурии Тоҷикистон</b> <b>Валовой внешний долг Республики Таджикистан</b> <b>Gross external debt of the Republic of Tajikistan</b>	
40		Таҳлили қарзи маҷмуии берунаи Ҷумҳурии Тоҷикистон Анализ валового внешнего долга Республики Таджикистан Analysis of gross external debt of the Republic of Tajikistan	195
41	Ҷадвали 3.1. Таблица 3.1. Table 3.1.	Қарзи маҷмуии берунаи Ҷумҳурии Тоҷикистон Валовой внешний долг Республики Таджикистан Gross external debt of the Republic of Tajikistan	210
42	Ҷадвали 3.2. Таблица 3.2. Table 3.2.	Қарзи маҷмуии берунаи Ҷумҳурии Тоҷикистон Валовой внешний долг Республики Таджикистан Gross external debt of the Republic of Tajikistan	215
43	Ҷадвали 3.3. Таблица 3.3. Table 3.3.	Қарзи маҷмуии берунаи Ҷумҳурии Тоҷикистон Валовой внешний долг Республики Таджикистан Gross external debt of the Republic of Tajikistan	220
44	Замимаи 1. Приложение 1. Attachment 1.	Шарҳи методологии қарзи маҷмуии беруна Методологические комментарии к валовому внешнему долгу Methodological comments to gross external debt	224

## Боби I. Тавозуни пардохти Ҷумҳурии Тоҷикистон дар семоҳаи I-уми соли 2024

### Тавозуни пардохт

#### I. Ҳисоби амалиёти қорӣ

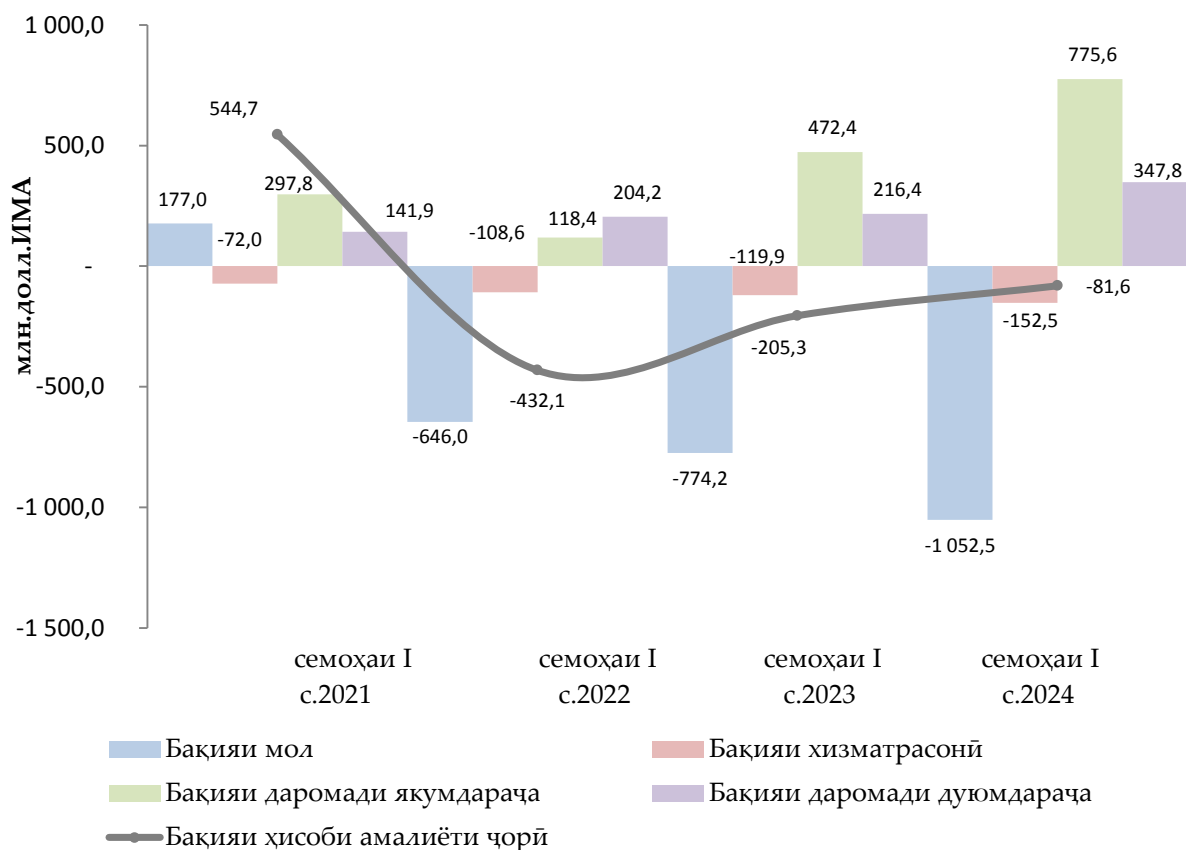
1. Ҳисоби амалиёти қорӣ дар семоҳаи I-уми соли 2024 бо бақияи манфӣ ба маблағи -81,6 млн. долл. ИМА ҷамъбаст гардид. Тамоҷоли мазкур ба зиёд гардидани бақияи молҳо ва хизматрасониҳо вобаста мебошад (ҷадвали 1).

Ҷадвали 1. Тағйирёбии ҳисоби амалиёти қорӣ

(млн долл. ИМА)

Номгӯй	семоҳаи I с.2021	семоҳаи I с.2022	семоҳаи I с.2023	семоҳаи I с.2024	Тағйироти семоҳаи I с.2024 нисбат ба семоҳаи I с.2023 (%)
Бақияи ҳисоби амалиёти қорӣ	544,7	-432,1	-205,3	-81,6	-
Бақияи молҳо	177,0	-646,0	-774,2	-1 052,5	36,0
Бақияи хизматрасониҳо	-72,0	-108,6	-119,9	-152,5	27,2
Бақияи даромадҳои якумдараҷа	297,8	118,4	472,4	775,6	64,2
Бақияи даромадҳои дуюмдараҷа	141,9	204,2	216,4	347,8	60,7

Диagramмаи 1. Тағйирёбии ҳисоби амалиёти қорӣ



**1.2. Гардиши савдои хориҷӣ** мутобиқи таснифи тавозуни пардохт дар семоҳаи I-уми соли 2024 маблағи 1 610,0 млн долл. ИМА-ро ташкил дода, нисбат ба ҳамин нишондиҳандаи давраи соли гузашта 13,4 фоиз зиёд гардидааст. Афзоиши он ба зиёд гардидани воридоти молҳо вобаста аст (ҷадвали 2).

**Ҷадвали 2. Гардиш ва тавозуни савдои хориҷӣ**

(млн долл. ИМА)

Номгӯй	семоҳаи I с.2023	семоҳаи I с.2024	Тағйирот	
			(+/-)	(%)
Гардиши савдои хориҷӣ	1 420,2	1 610,0	189,8	13,4
Содироти мол (ФОБ)	323,0	278,7	-44,3	-13,7
Воридоти мол (ФОБ)	1 097,2	1 331,3	234,1	21,3
Тавозуни савдо	-774,2	-1 052,5	-278,4	36,0

**Касри тавозуни савдо** (бо назардошти ислоҳот аз рӯйи фарогирӣ ва тасниф, арзиши молҳое, ки ташкилотҳои нақлиётӣ дар бандаргоҳҳо харидорӣ менамоянд) дар семоҳаи I-уми соли 2024 бо бақияи манфӣ ба маблағи -1 052,5 млн долл. ИМА ба амал омад.

**1.3. Содироти мол** (бо нархи ФОБ) тибқи таснифи тавозуни пардохт дар семоҳаи I-уми соли 2024 нисбат ба ҳамин давраи соли 2023 ба андозаи 13,7 фоиз коҳиш ёфта, маблағи 278,7 млн долл. ИМА-ро (11,5 фоиз нисбат ба ММД) ташкил дод. Ҳаҷми содироти мол аз рӯйи маълумоти расмӣ Агентии оморӣ назди Президенти Ҷумҳурии Тоҷикистон (бе назардошти таснифоту тағйирот) дар ин давра 78,2 фоиз зиёд гардида, маблағи 613,6 млн долл. ИМА-ро ташкил намуд (ҷадвали 3).

**Ҷадвали 3. Тағйирёбии содироти мол**

(млн долл. ИМА)

№	Номгӯй	семоҳаи I с.2023	семоҳаи I с.2024	Тағйирот	
				(+/-)	(%)
1	Содирот (ФОБ):	323,0	278,7	-44,3	-13,7
2	Нисбат ба ММД (фоиз)	14,7	11,5		
3	Содирот (ФОБ):	344,3	613,6	269,2	78,2
4	Нисбат ба ММД (фоиз)	15,7	25,2		

1. Маълумот баъд аз ворид намудани ислоҳу тағйироте, ки ҳангоми таҳияи ТП истифода мешавад

2. Маълумоти расмӣ Агентии оморӣ назди Президенти Ҷумҳурии Тоҷикистон

Коҳишёбии содирот дар натиҷаи кам гардидани содироти маҳсулоти маъданӣ, маҳсулоти бофандагӣ ва неруи барқ ба амал омадааст (ҷадвали 4).

Чадвали 4. Содирот аз рӯи намуди мол

(млн долл. ИМА)

№	Номгӯй	семоҳаи I с.2023	семоҳаи I с.2024	Тағйирот	
				(+/-)	(%)
1	Маҳсулоти маъданӣ	161,4	64,0	-97,4	-2,5 мар.
2	Нахи пахта	39,2	62,0	22,8	58,2
3	Филизоти арзон ва маснуоти онҳо	51,5	57,6	6,1	11,8
4	Маҳсулоти бофандагӣ	24,1	22,2	-1,9	-7,9
5	Маҳсулоти рустанӣ	10,4	12,1	1,7	16,3
6	Неруи барқ	8,6	7,1	-1,5	-17,4
7	Сангу филизоти қиматбаҳо	0,2	0,3	0,1	50,0
8	Дигар молҳо	27,6	53,4	25,8	93,5
<b>Ҷамагӣ:</b>		<b>323,0</b>	<b>278,7</b>	<b>-44,3</b>	<b>-13,7</b>

1. Маълумот баъд аз ворид намудани ислоҳу тағйироте, ки ҳангоми таҳияи ТП истифода мешавад

Ҳиссаи бештари содирот ба кишварҳои Чин, Ўзбекистон, Қазоқистон, Эрон, Россия, Туркия ва Афғонистон рост меояд (чадвали 5).

Чадвали 5. Сохтори чуғрофии содирот

(млн долл. ИМА)

№	Кишварҳо	семоҳаи I с.2023	семоҳаи I с.2024	Тағйирот	
				(+/-)	(%)
1	Чин	85,7	73,3	-12,4	-14,5
2	Ўзбекистон	28,2	48,8	20,6	73,0
3	Қазоқистон	93,4	48,6	-44,8	-48,0
4	Эрон	24,8	29,2	4,4	17,7
5	Россия	35,8	21,1	-14,7	-41,1
6	Туркия	27,5	21,1	-6,4	-23,3
7	Афғонистон	11,5	10,8	-0,7	-6,1
8	Италия	3,1	3,2	0,1	3,2
9	Швейтсария	0,2	0,3	0,1	50,0
10	Дигар	12,8	22,3	9,5	74,2
<b>Ҷамагӣ:</b>		<b>323,0</b>	<b>278,7</b>	<b>-44,3</b>	<b>-13,7</b>

1. Маълумот баъд аз ворид намудани ислоҳу тағйироте, ки ҳангоми таҳияи ТП истифода мешавад

1.4. Воридоти мол (бо нархи СИФ) бе назардошти ислоҳҳо дар фарогирӣ, тасниф ва арзиши молҳое, ки ширкатҳои нақлиётӣ дар бандаргоҳҳо харидорӣ намудаанд, дар семоҳаи I-уми соли 2024 нисбат ба ҳамин нишондиҳандаи давраи соли 2023 21,3 фоиз зиёд шуда, маблағи 1 498,4 млн долл. ИМА-ро (61,6 фоиз нисбат ба ММД) ташкил намуд (чадвали 6).

Чадвали 6. Тағйироти воридоти мол

№	Номгӯй	семоҳаи I с.2023	семоҳаи I с.2024	(млн долл. ИМА)	
				Тағйирот	
				(+/-)	(%)
1	Воридот (ФОб) <sup>1</sup>	1 097,2	1 331,3	234,1	21,3
2	Нисбат ба ММД (фоиз)	50,0	54,7		
3	Воридот (СИФ) <sup>2</sup>	1 234,8	1 498,4	263,5	21,3
4	Нисбат ба ММД (фоиз)	56,3	61,6		

1. Маълумот баъд аз ворид намудани ислоҳу тағйироте, ки ҳангоми таҳияи ТП истифода мешавад

2. Маълумоти расмии Агентии омили назди Президенти Ҷумҳурии Тоҷикистон

Воридоти мол (бо нархи ФОб) баъд аз ворид намудани ислоҳу тағйирот, дар семоҳаи I-уми соли 2024 маблағи 1 331,3 млн долл. ИМА-ро ташкил дод, ки нисбат ба ҳамин давраи соли гузашта 21,3 фоиз зиёд мебошад. Афзоиши мазкур асосан аз ҳисоби зиёд гардидани воридоти маҳсулоти нафтӣ, маҳсулоти маъданӣ, филизоти арзон ва маснуоти онҳо, маҳсулоти тайёри озуқа, мошинолот ва таҷҳизот, ҷӯб ва маснуоти ҷӯбӣ ва маҳсулоти саноати кимиё ба амал омад.

Чадвали 7. Воридот аз рӯйи намуди молҳо

№	Номгӯй	семоҳаи I с.2023	семоҳаи I с.2024	(млн долл. ИМА)	
				Тағйирот	
				(+/-)	(%)
1	Маҳсулоти нафтӣ	142,5	195,6	53,1	37,3
2	Мошинолот ва таҷҳизот	158,5	186,0	27,5	17,4
3	Филизоти арзон ва маснуоти онҳо	121,3	164,7	43,4	35,8
4	Воситаи нақлиёт	167,8	151,6	-16,2	-9,7
5	Маҳсулоти рустанӣ	117,9	133,0	15,1	12,8
6	Маҳсулоти тайёри озуқа	101,3	127,3	26,0	25,7
7	Маҳсулоти маъданӣ	73,9	114,4	40,5	54,8
8	Маҳсулоти саноати кимиё	84,1	97,3	13,2	15,7
9	Ҷӯб ва маснуоти ҷӯбӣ	54,3	69,2	14,9	27,4
10	Дигар гурӯҳи молҳо	75,6	92,2	16,6	22,0
<b>Ҷамағӣ:</b>		<b>1 097,2</b>	<b>1 331,3</b>	<b>234,1</b>	<b>21,3</b>

1. Маълумот баъд аз ворид намудани ислоҳу тағйироте, ки ҳангоми таҳияи ТП истифода мешавад

Дар сохтори чуғрофӣ ҳиссаи бештари воридот ба кишварҳои Россия, Чин, Қазоқистон, Ўзбекистон, Эрон ва Туркия рост меояд (чадвали 8).

Чадвали 8. Сохтори чуғрофӣи воридот

№	Кишварҳо	семоҳаи I с.2023	семоҳаи I с.2024	(млн долл. ИМА)	
				Тағйирот	
				(+/-)	(%)
1	Россия	295,7	372,5	76,8	26,0

2	Чин	243,0	347,9	104,9	43,2
3	Қазоқистон	172,6	221,0	48,4	28,0
4	Ўзбекистон	67,8	92,4	24,6	36,3
5	Эрон	33,9	41,5	7,6	22,4
6	Туркия	45,9	40,9	-5,0	-10,9
7	Беларус	14,7	38,7	24,0	2,6 мар.
8	АМА	6,2	3,9	-2,3	-37,1
9	Литва	3,9	3,4	-0,5	-12,8
10	Қирғизистон	2,8	2,1	-0,7	-25,0
11	Швейтсария	2,2	1,5	-0,7	-31,8
12	Озарбойҷон	1,3	0,3	-1,0	-76,9
13	Дигар	207,2	165,2	-42,0	-20,3
<b>Ҳамагӣ:</b>		<b>1 097,2</b>	<b>1 331,3</b>	<b>234,1</b>	<b>21,3</b>

Маълумот баъд аз ворид намудани ислоҳу тағйироте, ки ҳангоми таҳияи ТП истифода мешавад

## 1.5. Тавозуни хизматрасонии байналмилалӣ

**1.5.1. Бақияи манфии хизматрасонии байналмилалӣ** семоҳаи I-уми соли 2024 ба андозаи -152,5 млн долл. ИМА чамъбаст гардида, нисбат ба ҳамин давраи соли гузашта 27,2 фоиз афзоиш ёфтааст.

Содироти хизматрасонӣ дар семоҳаи I-уми соли 2024 маблағи 51,5 млн долл. ИМА-ро ташкил дод, ки нисбат ба ҳамин давраи соли гузашта 42,3 фоиз афзоиш ёфтааст. Афзоишҳои содироти хизматрасонӣ ба тадриҷан зиёд гардидани ҳаҷми содироти хизматрасонии нақлиётӣ, сафарҳо ва коркарди захираҳои моддӣ вобаста мебошад (ҷадвали 9).

Ҷадвали 9. Содироти хизматрасонии байналмилалӣ

Номгӯй	семоҳаи I с.2023		семоҳаи I с.2024		Тағйирот (%)
	млн долл. ИМА	вазни қиёсӣ %	млн долл. ИМА	вазни қиёсӣ %	
Содирот - ҳамагӣ:	36,2	100,0	51,5	100,0	42,3
Нақлиёт	21,5	59,4	25,4	49,3	18,1
Коркарди захираҳои моддӣ	4,2	11,6	5,3	10,3	26,2.
Сафарҳо	5,1	14,1	3,3	6,4	-35,3
Дигар хизматрасонӣ	5,4	14,9	17,5	34,0	3,2 мар.

Воридоти хизматрасонӣ дар семоҳаи I-уми соли 2024 маблағи 204,0 млн долл. ИМА-ро ташкил дода, дар муқоиса ба семоҳаи I-уми соли 2023 ба андозаи 30,7 фоиз зиёд гардидааст. Зиёдшавии воридоти хизматрасонӣ асосан бо афзоишҳои

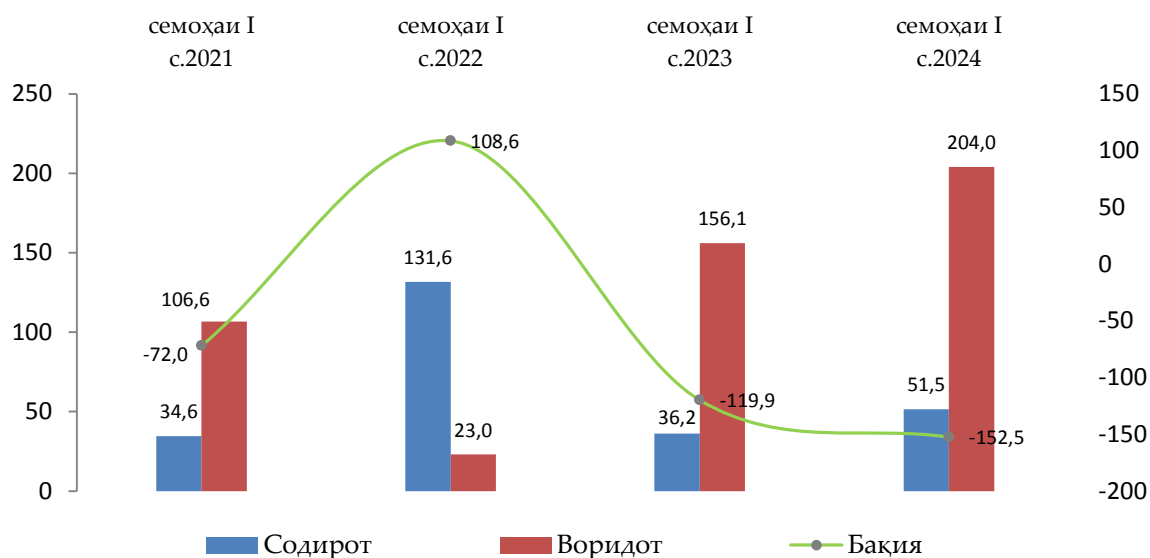
хизматрасонии нақлиётӣ, сохтмонӣ, сафарҳо, молиявӣ алоқаманд мебошад (ҷадвали 10).

Ҷадвали 10. Воридоти хизматрасонии байналмилалӣ

Номгӯй	семоҳаи I с.2023		семоҳаи I с.2024		Тағйирот (%)
	млн долл. ИМА	вазни қиёсӣ %	млн долл. ИМА	вазни қиёсӣ %	
Воридот ҳамагӣ:	156,1	100,0	204,0	100,0	30,7
Нақлиёт	118,0	75,6	142,0	69,6	20,3
Сохтмон	11,5	7,4	26,8	13,1	2,3 мар.
Сафарҳо	6,1	3,9	6,5	3,2	6,6
Молиявӣ	4,5	2,9	12,6	6,2	2,8 мар.
Дигар хизматрасонӣ	16,0	10,2	16,1	7,9	0,6

Диagramмаи 2. Тавозуни хизматрасониҳои байналмилалӣ

(млн долл. ИМА)



## 1.6. Даромадҳои яқумдараҷа

**1.6.1. Бақияи даромадҳои яқумдараҷа** дар семоҳаи I-уми соли 2024 маблағи 775,6 млн долл. ИМА-ро ташкил дод, ки он нисбат ба ҳамин давраи соли гузашта 64,2 фоиз зиёд мебошад. Афзоишҳои он ба зиёд гардидани даромад ба музди кор ва сармоягузори вобастагӣ дорад (ҷадвали 11).



**Ҷадвали 11. Сохтори даромадҳои якумдараҷа**  
(млн долл. ИМА)

Номгӯй	семоҳаи I с.2023	семоҳаи I с.2024	Тағйирот (%)
Даромад	472,4	775,6	64,2
Музди кор	539,3	849,2	57,5
Даромад аз сармоягузориҳо	-66,8	-73,6	10,2
<i>Сармоягузориҳои мустақим</i>	-54,5	-69,3	27,2
<i>Сармоягузориҳои ҷомадонӣ</i>	-17,9	-17,8	-0,6
<i>Сармоягузориҳои дигар</i>	5,5	13,5	2,5 мар.-
<i>Дороиҳои захиравӣ</i>	0,04	0,04	-

**1.7. Даромадҳои дуумдараҷа**

**1.7.1. Бақияи даромадҳои дуумдараҷа** дар семоҳаи I-уми соли 2024 маблағи 347,8 млн долл. ИМА-ро ташкил дод, ки он нисбат ба ҳамин давраи соли гузашта 60,7 фоиз зиёд мебошад.

Ҳаҷми ёрии башардӯстонаи воридшуда дар семоҳаи I-уми соли 2024 нисбат ба ҳамин давраи соли гузашта ба андозаи 2,4 маротиба афзоиш ёфта, маблағи 46,4 млн долл. ИМА-ро ташкил дод. Ёрии башардӯстона асосан аз молҳои истеъмолӣ, либос, доруворӣ ва таҷҳизоти тиббӣ иборат мебошад.

Бақияи интиқолҳои пулӣ дар семоҳаи I-уми соли 2024 ба 276,6 млн долл. ИМА баробар гардида, нисбат ба семоҳаи I-уми соли 2023 49,5 фоиз афзоиш ёфтааст.

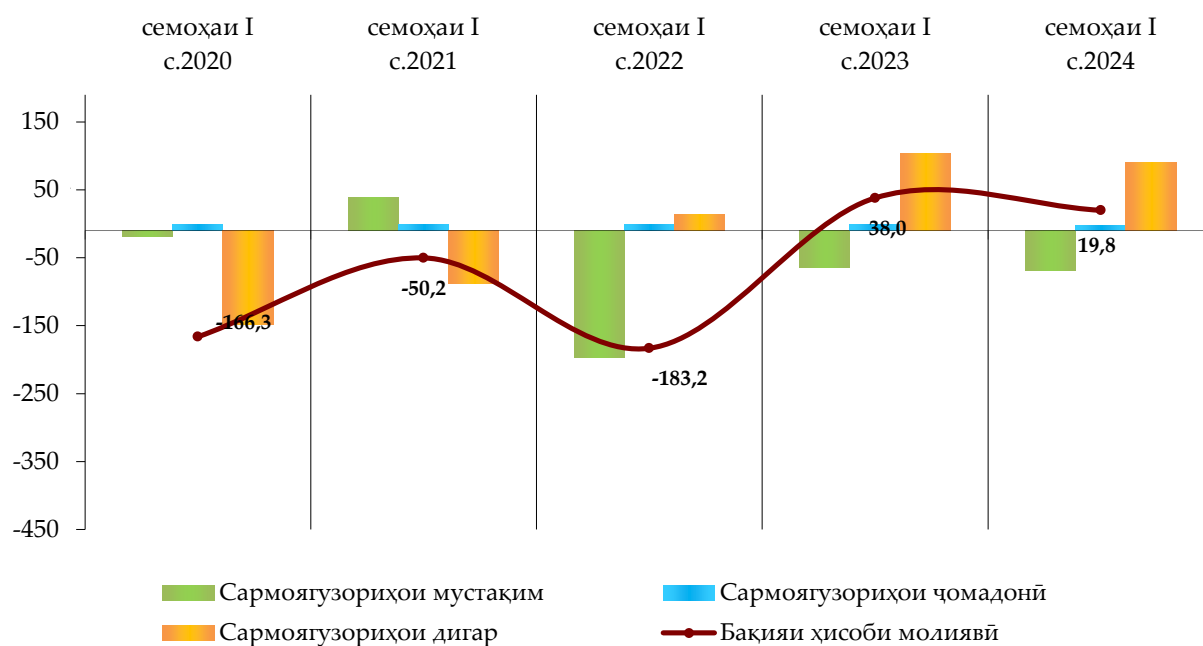
**II. Ҳисоби амалиёт бо сармоя**

Бақияи мусбати ҳисоби амалиёт бо сармоя дар семоҳаи I-уми соли 2024 маблағи 91,0 млн долл. ИМА-ро ташкил кард, ки он нисбат ба семоҳаи I-уми соли 2023 11,4 фоиз кам мебошад. Амалиёти мазкур аз грантҳои ҷудонамудаи ташкилотҳои байналмилалӣ иборат аст, ки баҳри иҷро намудани як қатор лоиҳаҳо равона гардидаанд.

**III. Ҳисоби молиявӣ**

Ҳисоби молиявӣ дар семоҳаи якуми соли 2024 бо бақияи мусбат 19,8 млн долл. ИМА анҷом ёфт. Ин нишондиҳанда дар ҳамин давраи соли гузашта бо бақияи мусбат ба андозаи 38,0 млн долл. ИМА чамъбаст гардида буд.

Диаграммаи 3. Тағйироти унсурҳои ҳисоби молиявӣ (млн долл. ИМА)



**Сармоягузориҳои мустақим.** Сармоягузориҳои мустақими хориҷӣ дар семоҳаи якуми соли 2024 бо бақияи манфӣ ба андозаи 69,0 млн долл. ИМА ба амал омад. Ин нишондиҳанда дар ҳамин давраи соли гузашта бо бақияи манфӣ ба андозаи 64,7 млн долл. ИМА чамъбаст гардида буд.

Дар давраи ҳисоботӣ сармоягузориҳои мустақими резидентҳои кишвар дар хориҷа бо бақияи мусбат 14,8 млн долл. ИМА ба амал омад, ки асосан бо зиёд гардидани талабот ба ғайрирезидентҳо аз рӯи воситаҳои қарзӣ алоқаманд буд.

Ҷалби софи сармоягузориҳои мустақими хориҷӣ дар семоҳаи якуми соли 2024 бо бақияи манфӣ 83,7 млн долл. ИМА ба амал омад. Сармоягузориҳо ба сармояи саҳомии корхонаҳои ватанӣ ва бонкҳо бо назардошти сармоягузориҳои такрорӣ бо бақияи манфӣ 76,9 млн долл. ИМА-ро чамъбаст гардида, нисбат ба ҳамин давраи соли гузашта 26,0 фоиз афзоиш ёфт.

Моддаи “Дигар сармоя”, ки амалиёт бо уҳдадорҳои қарзии сармоягузориҳои мустақимро дар бар мегирад, дар семоҳаи якуми соли 2024 бо бақияи мусбат ба андозаи 6,8 млн долл. ИМА ба амал омад. Ин нишондиҳанда дар ҳамин давраи соли гузашта бо бақияи мусбат ба андозаи 13,3 млн долл. ИМА чамъбаст гардида буд. Сармоягузориҳои мустақим ба иқтисодиёти Тоҷикистон асосан резидентҳои Чин, Россия, Туркия, Ҷопон, Фаронса, ИМА, Британияи Кабир ва дигар кишварҳо мебошанд.

Сармоягузориҳои мустақими хориҷӣ аз рӯи намуди ҷаъолияти иқтисодӣ бештар ба соҳаҳои саноати истихроҷи маъдан, савдои яклухт ва чакана, саноати коркард, миёнаравии молиявӣ ва кишоварзӣ ворид шудааст.

**Сармоягузориҳои ҷомадонӣ.** Дар семоҳаи якуми соли 2024 сармоягузориҳои ҷомадонӣ бо бақияи манфӣ 1,7 млн долл. ИМА ташаккул ёфта, асосан аз ҷониби ташкилотҳои қарзӣ ба амал омадаанд.

**Сармоягузориҳои дигар.** Сармоягузориҳои дигар дар семоҳаи якуми соли 2024 бо бақияи мусбат 90,5 млн долл. ИМА ба амал омада, нисбат ба ҳамин давраи соли гузашта 12,9 фоиз кам гардид.

Дороиҳои софи хориҷии резидентҳо дар семоҳаи якуми соли 2024 бо бақияи мусбат 145,1 млн долл. ИМА ҷамъбаст гардид, ки он ба зиёдшавии қарздорӣ ғайррезидентҳо аз рӯи молу хизматрасониҳо дар назди резидентҳои кишвар вобаста буд.

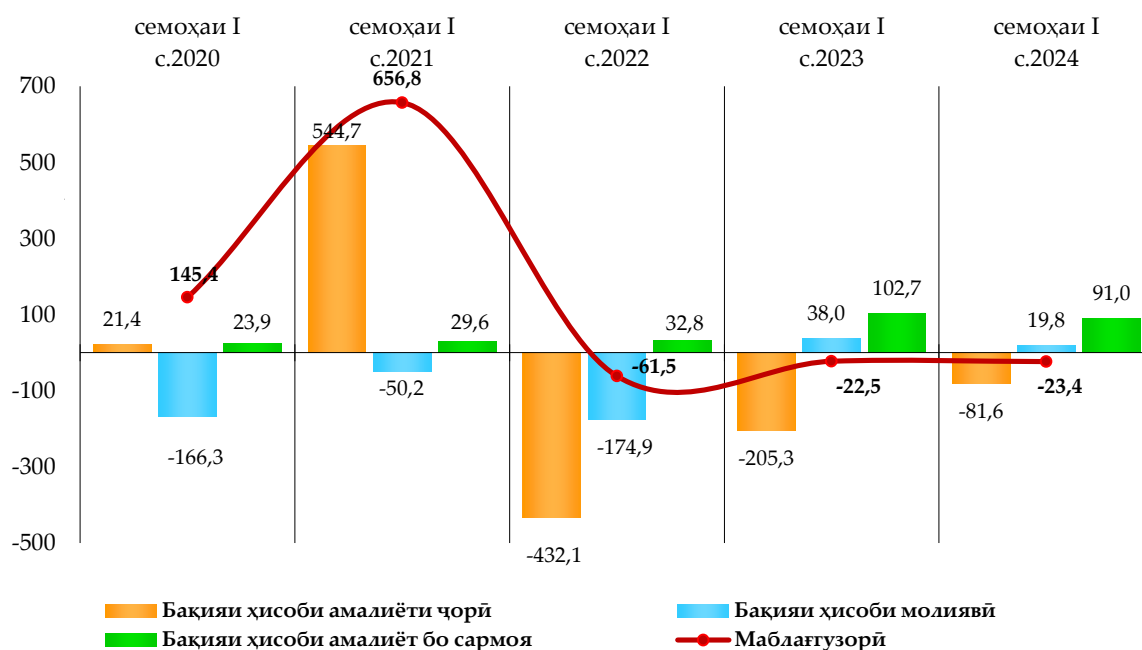
Бақияи мусбати уҳдадориҳои хориҷии резидентҳо дар давраи таҳлилшаванда 54,6 млн долл. ИМА-ро ташкил намуд. Сабаби он зиёд гардидани уҳдадориҳои ташкилотҳои амонатӣ ва ғайримолиявӣ аз рӯи қарзу вомҳои хориҷӣ ва қарздорӣ ташкилотҳои ғайримолиявӣ аз рӯи молу хизматрасониҳо дар назди ғайррезидентҳо мебошад.

Моддаи «Хатогии маҳз ва таҳрифот» дар семоҳаи якуми соли 2024 бо бақияи мусбат 13,0 млн долл. ИМА ҷамъбаст гардид, ки он фаро нагирифтани амалиётҳои вобаста ба хуруҷи сармоя ва содироти молу хизматрасониҳоро ифода менамояд.

#### **IV. Маблағгузорӣ ва сатҳи захираҳои байналмилалӣ**

Тавозуни пардохт дар семоҳаи якуми соли 2024 бо бақияи манфӣ 23,4 млн долл. ИМА ҷамъбаст гардид, ки ин нишондиҳанда дар ҳамин давраи соли гузашта низ бо бақияи манфӣ ба андозаи 22,5 млн долл. ИМА ба амал омада буд. Дар баробари ин, ҳаҷми захираҳои байналмилалӣ ба санаи 31 марти соли 2024 маблағи 3 590,1 млн долл. ИМА-ро ташкил намуда, нисбат ба аввали семоҳа 17,0 млн. долл. ИМА кам гардид, ки ин 7,3 моҳи воридоти молу хизматрасониҳо (бе дарназардошти воридоти неруи барқ ва ёрии башардӯстона) ҷуброн менамояд.

Диagramмаи 4. Маблағузори тавозуни пардохти Ҷумҳурии Тоҷикистон  
(млн долл. ИМА)



## Глава I. Платёжный баланс Республики Таджикистан за I квартал 2024 года

### Платёжный баланс

#### I. Счет текущих операций

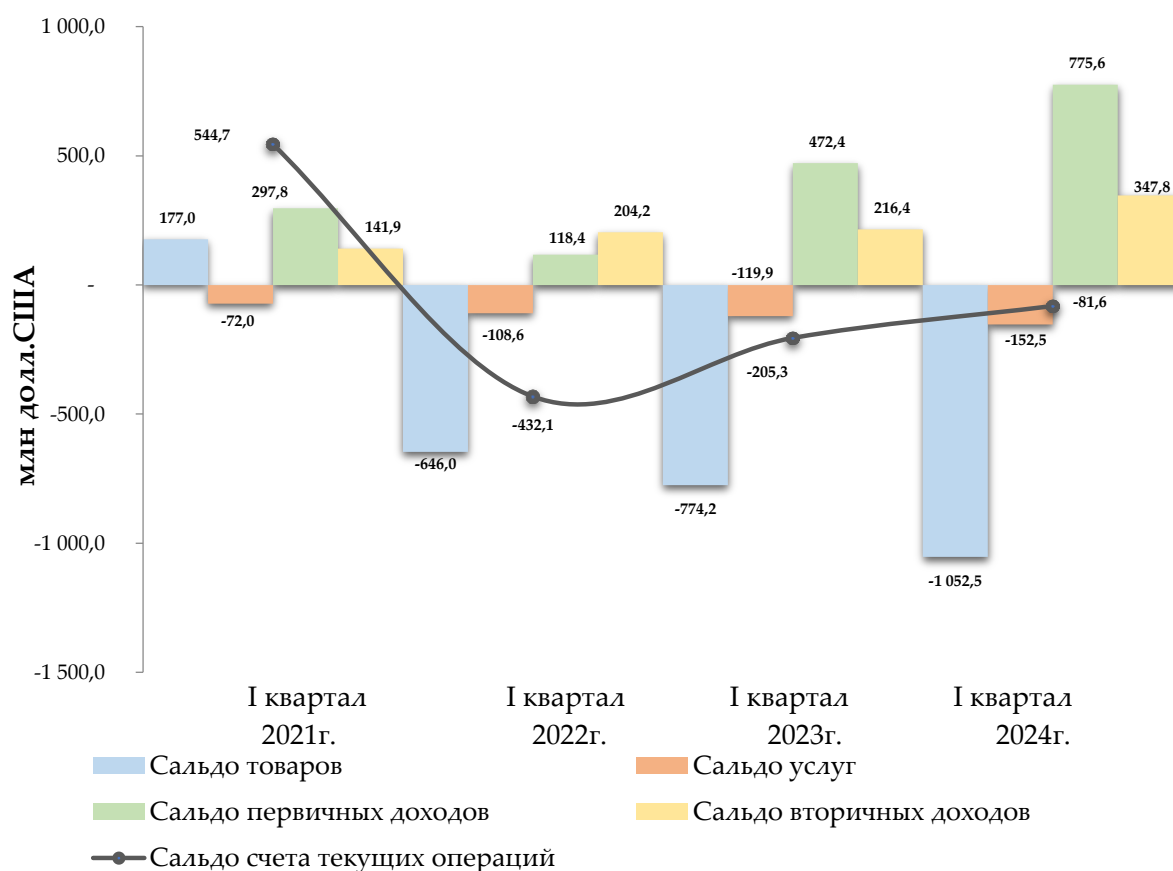
1.1. Счет текущих операций за I квартал 2024 года сложился с отрицательным сальдо и составил -81,6 млн долл. США. Данная тенденция обусловлена увеличением сальдо счёта товаров и услуг (Таблица 1).

Таблица 1. Изменение счёта текущих операций

(млн долл. США)

Наименование	I квартал 2021г.	I квартал 2022г.	I квартал 2023г.	I квартал 2024г.	Изменение за I квартал 2024г. по сравнению с I кварталом 2023г. (%)
Сальдо счёта текущих операций	544,7	-432,1	-205,3	-81,6	-
Сальдо товаров	177,0	-646,0	-774,2	-1 052,5	36,0
Сальдо услуг	-72,0	-108,6	-119,9	-152,5	27,2
Сальдо первичных доходов	297,8	118,4	472,4	775,6	64,2
Сальдо вторичных доходов	141,9	204,2	216,4	347,8	60,7

Диаграмма 1. Изменение счёта текущих операций



**1.2. Внешнеторговый оборот** согласно классификации платёжного баланса за I квартал 2024 года составил 1 610,0 млн долл. США, что больше на 13,4% по сравнению с I кварталом 2023 года. Его увеличение связано с роста импорта товаров (Таблица 2).

**Таблица 2. Внешнеторговый оборот и внешнеторговый баланс**  
(млн долл. США)

Наименование	I квартал 2023г.	I квартал 2024г.	Изменение	
			(+/-)	(%)
Внешнеторговый оборот	1 420,2	1 610,0	189,8	13,4
<i>Экспорт товаров (ФОБ)</i>	323,0	278,7	-44,3	-13,7
<i>Импорт товаров (ФОБ)</i>	1 097,2	1 331,3	234,1	21,3
Торговый баланс	-774,2	-1 052,5	-278,4	36,0

**Дефицит торгового баланса** (с учетом поправок по охвату, классификации (в ценах ФОБ), стоимости товаров, приобретаемых транспортными организациями в портах) за I квартал 2024 года составил -1 052,5 млн долл. США.

**1.3. Экспорт товаров** (в ценах ФОБ) согласно классификации платёжного баланса за I квартал 2024 года уменьшился по сравнению с аналогичным периодом 2023 года на 13,7% и составил 278,7 млн долл. США (11,5% по отношению к ВВП). Согласно официальным данным Агентства по статистике при Президенте Республики Таджикистан объем экспорта товаров (без учёта классификации и изменений) за этот период увеличился на 78,2%, составив 613,6 млн долл. США (Таблица 3).

**Таблица 3. Изменение экспорта товаров**

(млн. долл. США)

№	Наименование	I квартал 2023г.	I квартал 2024г.	Изменение	
				(+/-)	(%)
1	Экспорт товаров (ФОБ) <sup>1</sup>	323,0	278,7	-44,3	-13,7
2	<i>По отношению к ВВП (%)</i>	14,7	11,5		
3	Экспорт (СИФ) <sup>2</sup>	344,3	613,6	269,2	78,2
4	<i>По отношению к ВВП (%)</i>	15,7	25,2		

1. Данные после корректировок и поправок, используемых при составлении ПБ

2. Официальные данные Агентства по статистике при Президенте Республики Таджикистан

Уменьшение экспорта, произошло в результате уменьшения экспорта минеральных продукций, текстильной продукции и электроэнергии (Таблица 4).

**Таблица 4. Экспорт по видам товаров**

(млн долл. США)<sup>1</sup>

№	Наименование	I квартал 2023г.	I квартал 2024г.	Изменение	
				(+/-)	(%)
1	Минеральная продукция	161,4	64,0	-97,4	-2,5 раз.
2	Хлопок- волокно	39,2	62,0	22,8	58,2

3	Недрагоценные металлы и изделия из них	51,5	57,6	6,1	11,8
4	Текстильная продукция	24,1	22,2	-1,9	-7,9
5	Растительная продукция	10,4	12,1	1,7	16,3
6	Электроэнергия	8,6	7,1	-1,5	-17,4
7	Драгоценные камни и металлы	0,2	0,3	0,1	50,0
8	Другие товары	27,6	53,4	25,8	93,5
<b>Всего:</b>		<b>323,0</b>	<b>278,7</b>	<b>-44,3</b>	<b>-13,7</b>

1. Данные после корректировок и поправок, используемых при составлении ПБ

Наибольший объем экспорта приходится Китай, Узбекистан, Казахстан, Иран, Россию, Турцию и Афганистан (Таблица 5).

**Таблица 5. Географическая структура экспорта товаров**

(млн долл. США)<sup>1</sup>

№	Наименование	I квартал 2023г.	I квартал 2024г.	Изменение	
				(+/-)	(%)
1	Китай	85,7	73,3	-12,4	-14,5
2	Узбекистан	28,2	48,8	20,6	73,0
3	Казахстан	93,4	48,6	-44,8	-48,0
4	Иран	24,8	29,2	4,4	17,7
5	Россия	35,8	21,1	-14,7	-41,1
6	Турция	27,5	21,1	-6,4	-23,3
7	Афганистан	11,5	10,8	-0,7	-6,1
8	Италия	3,1	3,2	0,1	3,2
9	Швейцария	0,2	0,3	0,1	50,0
10	Другие страны	12,8	22,3	9,5	74,2
<b>Всего:</b>		<b>323,0</b>	<b>278,7</b>	<b>-44,3</b>	<b>-13,7</b>

1. Данные после корректировок и поправок, используемых при составлении ПБ

**1.4. Импорт товаров** (в ценах СИФ) без учета поправок по охвату, классификации, стоимости товаров, приобретаемых транспортными компаниями в портах, за I квартал 2024 года по сравнению с первым кварталом 2023 года увеличился на 21,3%, составив 1 498,4 млн долл. США (61,6% к ВВП) (Таблица 6).

**Таблица 6. Изменение импорта товаров**

(млн долл. США)<sup>1</sup>

№	Наименование	I квартал 2023г.	I квартал 2024г.	Изменение	
				(+/-)	(%)
1	Импорт (ФОБ) <sup>1</sup>	1 097,2	1 331,3	234,1	21,3
2	По отношению к ВВП (в %)	50,0	54,7		
3	Импорт (СИФ) <sup>2</sup>	1 234,8	1 498,4	263,5	21,3
4	По отношению к ВВП (в %)	56,3	61,6		

1. Данные после корректировок и поправок, используемых при составлении ПБ

2. Официальные данные Агентства по статистике при Президенте Республики Таджикистан

Импорт товаров (в ценах ФОБ) после корректировок и поправок за I квартал 2024 года составил 1 331,3 млн долл. США, что по сравнению с аналогичным периодом прошлого года больше на 21,3%. Данный рост в основном произошел за счет увеличения импорта нефтепродуктов, минеральной продукции, недрагоценных металлов и изделий из них, готовых пищевых продуктов, машин и оборудования, древесины и изделий из нее и продукции химической промышленности.

Таблица 7. Импорт по видам товаров

(млн долл. США)<sup>1</sup>

№	Наименование	I квартал 2023г.	I квартал 2024г.	Изменение	
				(+/-)	(%)
1	Нефтепродукты	142,5	195,6	53,1	37,3
2	Станки и оборудование	158,5	186,0	27,5	17,4
3	Недрагоценные металлы и изделия из них	121,3	164,7	43,4	35,8
4	Транспортные средства	167,8	151,6	-16,2	-9,7
5	Растительная продукция	117,9	133,0	15,1	12,8
6	Готовые пищевые продукты	101,3	127,3	26,0	25,7
7	Минеральная продукция	73,9	114,4	40,5	54,8
8	Продукция химической промышленности	84,1	97,3	13,2	15,7
9	Древесина и изделия из нее	54,3	69,2	14,9	27,4
10	Другие товарные группы	75,6	92,2	16,6	22,0
<b>Всего:</b>		<b>1 097,2</b>	<b>1 331,3</b>	<b>234,1</b>	<b>21,3</b>

1. Данные после корректировок и поправок, используемых при составлении ПБ

В географической структуре импорта наибольший удельный вес приходится на Россию, Китай, Казахстан, Узбекистан и Турцию (Таблица 8).

Таблица 8. Географическая структура импорта товаров

(млн долл. США)<sup>1</sup>

№	Страны	I квартал 2023г.	I квартал 2024г.	Изменение	
				(+/-)	(%)
1	Россия	295,7	372,5	76,8	26,0
2	Китай	243,0	347,9	104,9	43,2
3	Казахстан	172,6	221,0	48,4	28,0
4	Узбекистан	67,8	92,4	24,6	36,3
5	Иран	33,9	41,5	7,6	22,4
6	Турция	45,9	40,9	-5,0	-10,9
7	Беларусь	14,7	38,7	24,0	2,6 раз.
8	ОАЭ	6,2	3,9	-2,3	-37,1
9	Литва	3,9	3,4	-0,5	-12,8
10	Кыргызстан	2,8	2,1	-0,7	-25,0
11	Швейцария	2,2	1,5	-0,7	-31,8



12	Азербайджан	1,3	0,3	-1,0	-76,9
13	Другие страны	207,2	165,2	-42,0	-20,3
<b>Всего:</b>		<b>1 097,2</b>	<b>1 331,3</b>	<b>234,1</b>	<b>21,3</b>

1. Данные после корректировок и поправок, используемых при составлении ПБ

### 1.5. Баланс международных услуг

**1.5.1. Сальдо международных услуг** за I квартал 2024 года составил 152,5 млн. долл. США, увеличившись по сравнению с I кварталом 2023 года на 27,2%.

Экспорт услуг за I квартал 2024 года составил 51,5 млн долл. США, увеличившись по сравнению с аналогичным периодом прошлого года на 42,3%. Увеличение экспорта услуг связано с постепенным ростом объема экспорта транспортных услуг, поездок и обработки материальных ресурсов (Таблица 9).

Таблица 9. Экспорт международных услуг

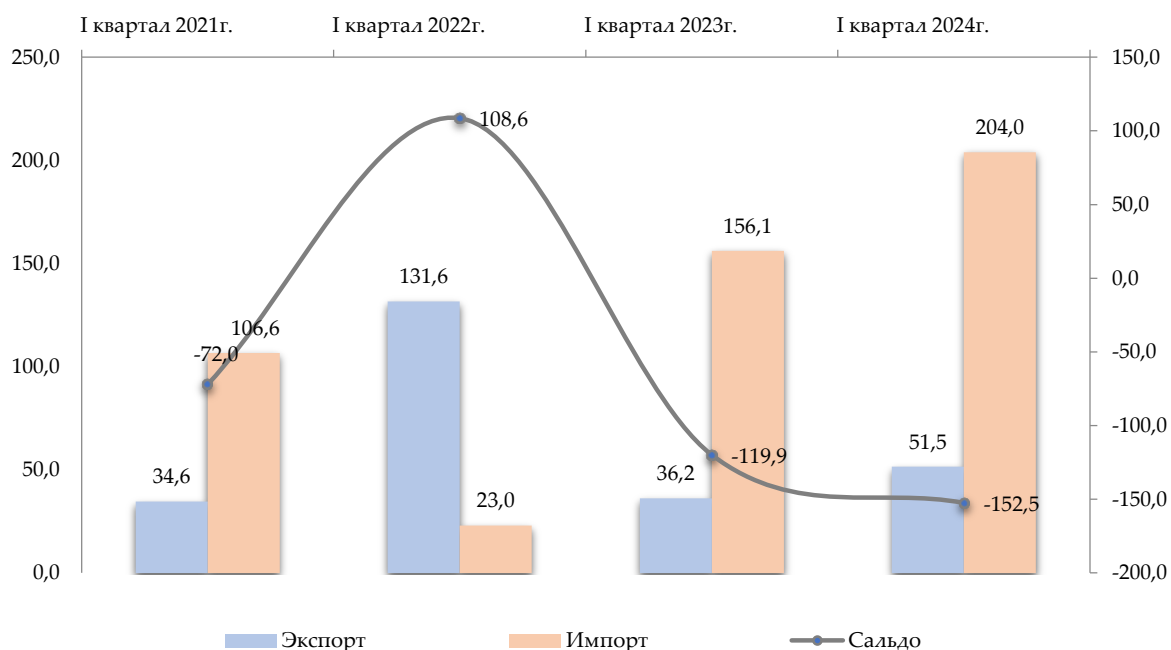
Наименование	I квартал 2023г.		I квартал 2024г.		Изменени е (%)
	млн долл. США	удельны й вес в(%)	млн долл. США	удельны й вес в(%)	
Экспорт всего:	36,2	100,0	51,5	100,0	42,3
Транспортные услуги	21,5	59,4	25,4	49,3	18,1
Обработка материальных ресурсов	4,2	11,6	5,3	10,3	26,2.
Поездки	5,1	14,1	3,3	6,4	-35,3
Другие	5,4	14,9	17,5	34,0	3,2 раз.

Импорт услуг за I квартал 2024 года увеличился по сравнению с I кварталом 2023 года в размере 30,7%, составив 204,0 млн долл. США. Увеличение импорта услуг в основном связано с ростом транспортных услуг, строительства, поездок, финансовых услуг (Таблица 10).

Таблица 10. Импорт международных услуг

Наименование	I квартал 2023г.		I квартал 2024г.		Изменение (%)
	млн долл. США	удельный вес в %	млн долл. США	удельны й вес в %	
Импорт всего:	156,1	100,0	204,0	100,0	30,7
Транспортные услуги	118,0	75,6	142,0	69,6	20,3
Строительство	11,5	7,4	26,8	13,1	2,3 раз.
Поездки	6,1	3,9	6,5	3,2	6,6
Финансовые	4,5	2,9	12,6	6,2	2,8 раз.
Другие	16,0	10,2	16,1	7,9	0,6

**Диаграмма 2. Изменение международных услуг  
(млн долл. США)**



## 1.6. Первичные доходы

**1.6.1. Баланс первичных доходов** за I квартал 2024 года составил 775,6 млн долл. США и увеличился по сравнению с аналогичным периодом 2023 года на 64,2%. Его увеличение связано с ростом доходов от заработной платы и от инвестиций (Таблица 11).

**Таблица 11. Структура первичных доходов**

(млн долл. США)

Наименование	I квартал 2023г.	I квартал 2024г.	Изменение (%)
Доход	472,4	775,6	64,2
Заработная плата	539,3	849,2	57,5
Доходы от инвестиций	-66,8	-73,6	10,2
Прямые инвестиции	-54,5	-69,3	27,2
Портфельные инвестиции	-17,9	-17,8	-0,6
Прочие инвестиции	5,5	13,5	2,5 раз.-
Резервные активы	0,04	0,04	-

## 1.7. Вторичные доходы

**1.7.1. Сальдо вторичных доходов** за I квартал 2024 года составило 347,8 млн долл. США, увеличившись по сравнению с аналогичным периодом прошлого года на 60,7%. Объём поступившей гуманитарной помощи за I квартал 2024 года уменьшился в 2,4 раза по сравнению с аналогичным периодом прошлого года и

составил 46,4 млн долл. США. В основном гуманитарная помощь состоит из потребительских товаров, одежды, медикаментов и медицинского оборудования.

Приток денежных переводов за I квартал 2024 года достиг 276,6 млн долл. США и увеличился по сравнению с показателем аналогичного периода прошлого года на 49,5%.

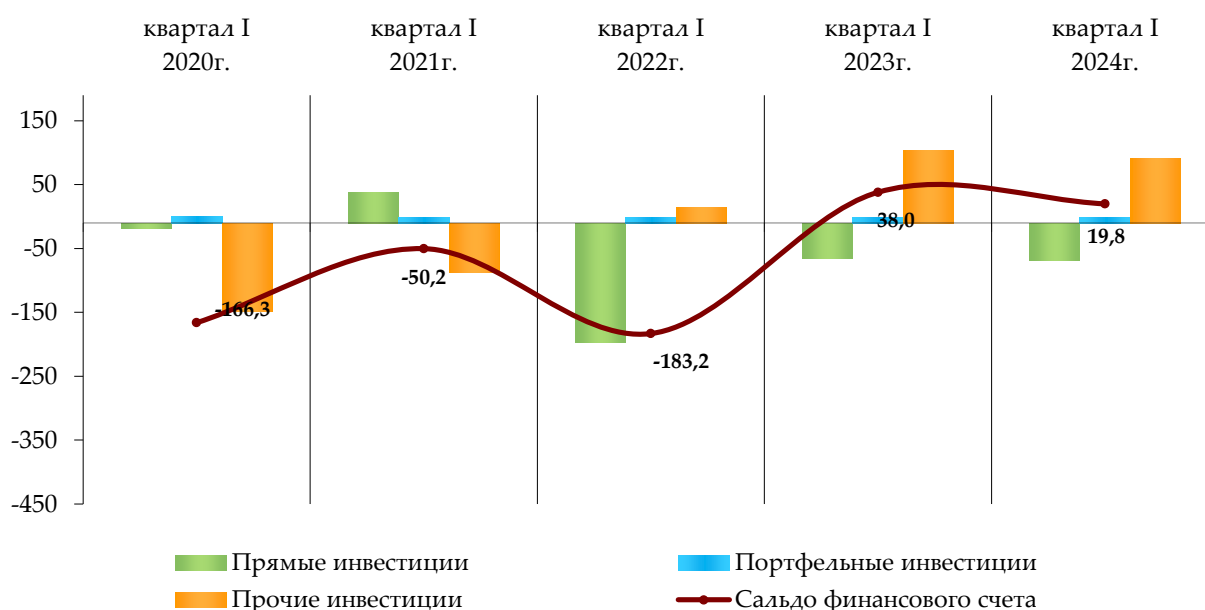
## II. Счет операций с капиталом

Положительное сальдо счёта операций с капиталом за I квартал 2024 года составило 91,0 млн долл. США, что по сравнению с аналогичным периодом прошлого года меньше на 11,4%. Данные операции состоят из выделенных грантов международными организациями, направленных на реализацию ряда проектов.

## III. Финансовый счёт

Финансовый счёт за первый квартал 2024 года сформировался с положительным сальдо в размере 19,8 млн долл. США. Этот показатель за аналогичный период прошлого года сформировался с отрицательным сальдо в размере 38,0 млн долл. США.

Диаграмма 3. Изменение агрегатов финансового счета (млн долл. США)



**Прямые инвестиции.** Прямые иностранные инвестиции за первый квартал 2024 года сформировались с отрицательным сальдо в размере 69,0 млн долл. США. Этот показатель за аналогичный период прошлого года сформировался с отрицательным сальдо в размере 64,7 млн долл. США.

Прямые инвестиции резидентов страны за рубежом в отчетном периоде сложились с положительным сальдо 14,8 млн долл. США, которое в основном было связано с увеличением требований к нерезидентам по долговым инструментам.

Чистый приток прямых иностранных инвестиций за первый квартал 2024 года сформировался с отрицательным сальдо в размере 83,7 млн долл. США. Инвестиции в акционерный капитал отечественных предприятий и банков с учётом реинвестирования доходов сложились с отрицательным сальдо в размере 76,9 млн долл. США, увеличившись по сравнению с аналогичным периодом прошлого года на 26,0 процента.

Сальдо статьи «Прочий капитал», включающий операции с долговыми обязательствами прямого инвестирования, за первый квартал 2024 года сложилось отрицательным в размере 6,8 млн долл. США. Этот показатель за аналогичный период прошлого года сформировался с положительным сальдо в размере 13,3 млн долл. США. Основными иностранными прямыми инвесторами экономики Таджикистана являются резиденты Китая, России, Турции, Японии, Франции, США, Великобритании и других стран.

Прямые иностранные инвестиции по виду экономической деятельности поступили больше всего в отрасли горнодобывающей промышленности, оптовой и розничной торговли, обрабатывающей промышленности, финансового посредничества и сельского хозяйства.

**Портфельные инвестиции.** Сальдо портфельных инвестиций за первый квартал 2024 года сложилось отрицательным в размере 1,7 млн долл. США, образовавшимся в основном за счёт кредитных организаций.

**Прочие инвестиции.** Сальдо прочих инвестиций за первый квартал 2024 года сформировалось положительным в размере 90,5 млн долл. США, уменьшившись по сравнению с аналогичным периодом прошлого года на 12,9 процента

Чистые иностранные активы резидентов за первый квартал 2024 года сложились с положительным сальдо в размере 145,1 млн долл. США, которое было связано с увеличением задолженности нерезидентов за товары и услуги перед резидентами страны.

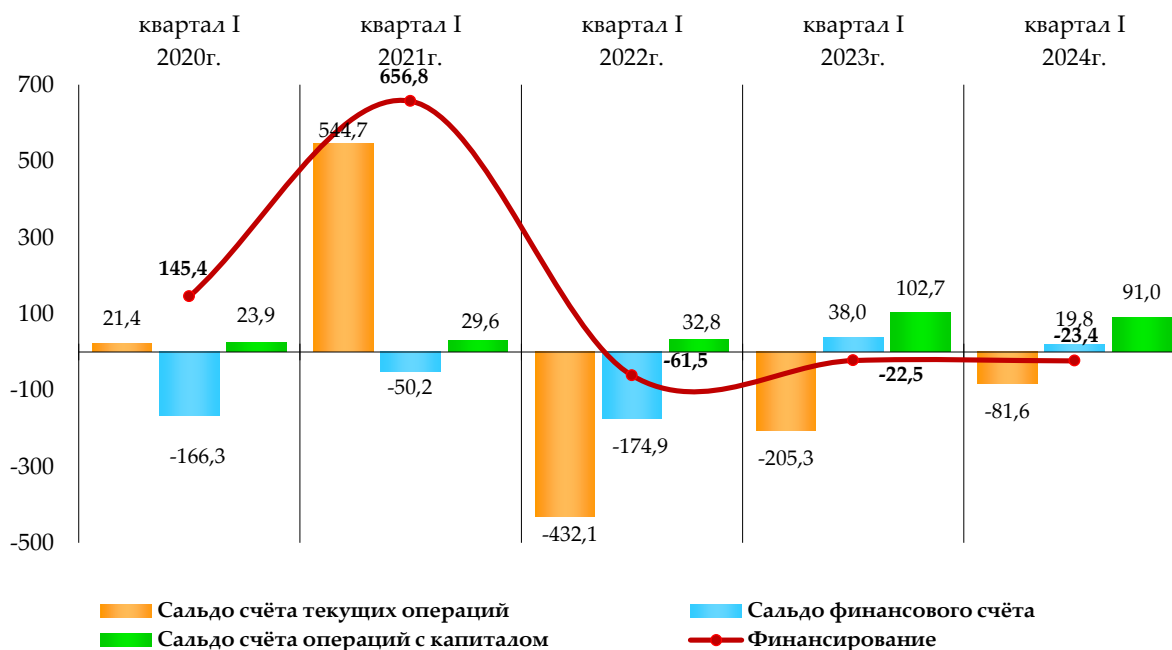
Сальдо иностранных обязательств резидентов за анализируемый период сформировалось положительным в размере 54,6 млн долл. США. Это связано с увеличением обязательств депозитных и нефинансовых организаций по иностранным кредитам и займам, и задолженности нефинансовых организаций по товарам и услугам перед нерезидентами

Статья “Чистые ошибки и пропуски” за первый квартал 2024 года сложилась с положительным сальдо в размере 13,0 млн долл. США, что указывает на неучтенные операции по оттоку капитала и экспорту товаров и услуг.

#### IV. Финансирование и уровень международных резервов

Платежный баланс за первый квартал 2024 года сформировался с отрицательным сальдо в размере 23,4 млн долл. США. Этот показатель за аналогичный период прошлого года сформировался с отрицательным сальдо в размере 22,5 млн долл. США. Вместе с тем, объем международных резервов на 31 марта 2024 года составил 3 590,1 млн долл. США, уменьшившись по сравнению с началом квартала на 17,0 млн долл. США, что покрывает 7,3 месяца импорта товаров и услуг (без учета импорта электроэнергии и гуманитарной помощи).

Диаграмма 4. Финансирование платежного баланса Республики Таджикистан (млн долл. США)



## Balance of Payments of the Republic of Tajikistan for the 1<sup>st</sup> quarter of 2024

### Balance of Payment

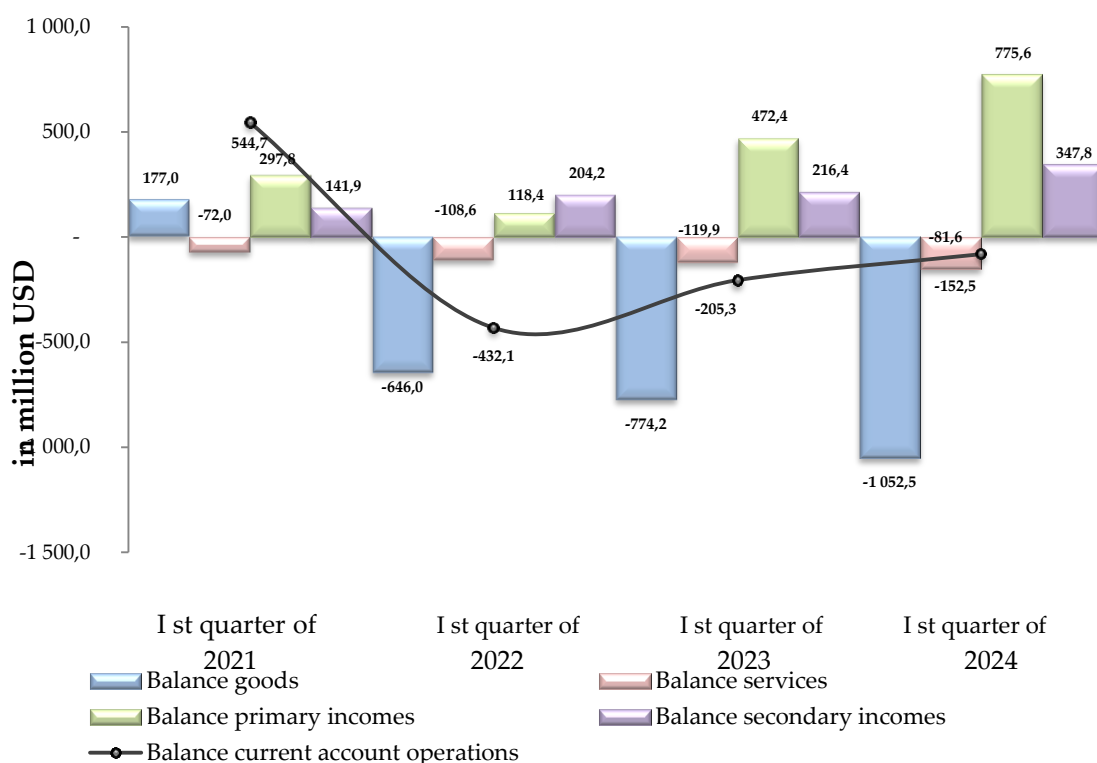
#### I. Current account operations

The current account operations for the 1<sup>st</sup> quarter of 2024 have developed with negative balance and made USD -81,6 million. The given trend is connected with decrease of balance of goods and services (Table 1.).

Table 1. Change of current account operations

Description	(in million USD)				Changes 2024/ 2023 (%)
	1 <sup>st</sup> quarter 2021	1 <sup>st</sup> quarter 2022	1 <sup>st</sup> quarter 2023	1 <sup>st</sup> quarter 2024	
Current account balance	544,7	-432,1	-205,3	-81,6	-
Current balance of goods	177,0	-646,0	-774,2	-1 052,5	36,0
Current balance of services	-72,0	-108,6	-119,9	-152,5	27,2
Current primary incomes	297,8	118,4	472,4	775,6	64,2
Current secondary incomes	141,9	204,2	216,4	347,8	60,7

Diagram 1. Change of current account operations



1.2. **Foreign trade turnover** according to the classification of Balance of Payments for the 1<sup>st</sup> quarter of 2024 has made USD 1 610,0 million, having increased by 13,4% compared to the corresponding period of last year. This decrease occurred due to the import of goods (Table 2).

**Table 2. Foreign trade turnover and trade balance**

Description	1 <sup>st</sup> quarter 2022	1 <sup>st</sup> quarter 2023	(in million USD)	
			Changes	
			(+/-)	(%)
Foreign trade turnover	1 420,2	1 610,0	189,8	13,4
<i>Export of goods(FOB)</i>	323,0	278,7	-44,3	-13,7
<i>Import of goods(FOB)</i>	1 097,2	1 331,3	234,1	21,3
Trade balance	-774,2	-1 052,5	-278,4	36,0

**Negative trade balance** (due to adjustment on coverage and classifications (in FOB cost), costs of goods received by transport companies in ports) for the 1<sup>st</sup> quarter of 2024 amounted to USD -1 052,5 million.

**1.3. Export of goods** (in FOB prices) according to classification of Balance of Payments for the 1<sup>st</sup> quarter of 2024 reached USD 278,7 million, having decreased by 13,7% compared to the corresponding period of last year (11,5% to the GDP). According to the official data of Statistics Agency under President of the Republic of Tajikistan the volume of export of goods (without account of classification and amendments) for this period increased by 78,2% and made USD 613,6 million (table 3).

**Table 3. Change of export of goods**

№	Description	1 <sup>st</sup> quarter 2022	1 <sup>st</sup> quarter 2023	(in million USD)	
				Changes	
				(+/-)	(%)
1	Export (FOB) <sup>1</sup>	323,0	278,7	-44,3	-13,7
2	to GDP (%)	14,7	11,5		
3	Export (CIF) <sup>2</sup>	344,3	613,6	269,2	78,2
4	to GDP (%)	15,7	25,2		

1. After adjustment according to the Balance of Payments

2. Official data of Statistics Agency under the President of the Republic of Tajikistan

According to classification of balance of payments, decrease in the export occurred as a result of lack of raw cotton export, plant products, non-precious metals and products from them, and mineral products (Table 4).

**Table 4. Export on items**

№	Description	1 <sup>st</sup> quarter 2023	1 <sup>st</sup> quarter 2024	(in million USD) <sup>1</sup>	
				Changes	
				(+/-)	(%)
1	Mineral production	161,4	64,0	-97,4	-2,5 times.
2	Raw cotton	39,2	62,0	22,8	58,2
3	Non-precious metals and	51,5	57,6	6,1	11,8

	products made of them				
4	Textile production	24,1	22,2	-1,9	-7,9
5	Plant products	10,4	12,1	1,7	16,3
6	Energy	8,6	7,1	-1,5	-17,4
7	Precious stones and metals	0,2	0,3	0,1	50,0
8	Other goods	27,6	53,4	25,8	93,5
<b>Total:</b>		<b>323,0</b>	<b>278,7</b>	<b>-44,3</b>	<b>-13,7</b>

1. Due to adjustments to Balance of Payments

In general, the highest volume of exports falls on countries such as China, Uzbekistan, Iran, Kazakhstan, Russia, Türkiye and Afghanistan (Table 5).

**Table 5. Geographic structure of export of goods**

(in million USD)<sup>1</sup>

№	Description	1 <sup>st</sup> quarter 2023	1 <sup>st</sup> quarter 2024	Changes	
				(+/-)	(%)
1	China	85,7	73,3	-12,4	-14,5
2	Uzbekistan	28,2	48,8	20,6	73,0
3	Kazakhstan	93,4	48,6	-44,8	-48,0
4	Iran	24,8	29,2	4,4	17,7
5	Russia	35,8	21,1	-14,7	-41,1
6	Türkiye	27,5	21,1	-6,4	-23,3
7	Afghanistan	11,5	10,8	-0,7	-6,1
8	Italy	3,1	3,2	0,1	3,2
9	Switzerland	0,2	0,3	0,1	50,0
10	Other countries	12,8	22,3	9,5	74,2
<b>Total:</b>		<b>323,0</b>	<b>278,7</b>	<b>-44,3</b>	<b>-13,7</b>

1. After adjustment in accordance with the Balance of Payments

**1.4. Import of goods** (in CIF prices) excluding to adjustments on coverage, classification and cost of goods acquired by transport companies in ports for the 1<sup>st</sup> quarter of 2024 amounted USD 1 498,4 million (61,6% to the GDP), having increased by 21,3% compared to the corresponding period of the last year (table 6).

**Table 6. Dynamics of goods import**

(in million USD)<sup>1</sup>

№	Description	1 <sup>st</sup> quarter 2023	1 <sup>st</sup> quarter 2024	Changes	
				(+/-)	(%)
1	Import (FOB) <sup>1</sup>	1 097,2	1 331,3	234,1	21,3
2	to GDP (%)	50,0	54,7		
3	Import (CIF) <sup>2</sup>	1 234,8	1 498,4	263,5	21,3
4	to GDP (%)	56,3	61,6		

1. After adjustments in accordance with the Balance of Payments

2. Official data of the Statistics Agency under the President of the Republic of Tajikistan



The import of goods (in FOB prices) according to the official data of Statistics Agency under President of the Republic of Tajikistan for the 1<sup>st</sup> quarter of 2024 amounted to USD 1 331,3 million, having increased by 21,3% compared to the corresponding period of last year. The reduction was mainly caused by the increase of import of oil products, mineral products, non-precious metals, ready food stuffs, machinery and equipment, wood products and chemical production.

**Table 7. Import by items**

№	Description	1 <sup>st</sup> quarter 2023	1 <sup>st</sup> quarter 2024	(in million USD) <sup>1</sup> Changes	
				(+/-)	(%)
1	Oil products	142,5	195,6	53,1	37,3
2	Machinery and equipment	158,5	186,0	27,5	17,4
3	Non-precious metals	121,3	164,7	43,4	35,8
4	Transport facilities	167,8	151,6	-16,2	-9,7
5	Plant products	117,9	133,0	15,1	12,8
6	Ready food stuffs	101,3	127,3	26,0	25,7
7	Mineral products	73,9	114,4	40,5	54,8
8	Chemical production	84,1	97,3	13,2	15,7
9	Wood products	54,3	69,2	14,9	27,4
10	Other items	75,6	92,2	16,6	22,0
<b>Total:</b>		<b>1 097,2</b>	<b>1 331,3</b>	<b>234,1</b>	<b>21,3</b>

1. After adjustments in accordance with Balance of Payments

In the geographical structure of import, the largest share falls on such countries as Russia, China, Kazakhstan, Uzbekistan, Iran and Türkiye (Table 8).

**Table 8. Geographical structure of import of goods**

№	Description	1 <sup>st</sup> quarter 2023	1 <sup>st</sup> quarter 2024	(in million USD) <sup>1</sup> Changes	
				(+/-)	(%)
1	Russia	295,7	372,5	76,8	26,0
2	China	243,0	347,9	104,9	43,2
3	Kazakhstan	172,6	221,0	48,4	28,0
4	Uzbekistan	67,8	92,4	24,6	36,3
	Iran	33,9	41,5	7,6	22,4
5	Turkey	45,9	40,9	-5,0	-10,9
7	Belarus	14,7	38,7	24,0	2,6 times.
8	UAE	6,2	3,9	-2,3	-37,1
9	Lithuania	3,9	3,4	-0,5	-12,8
10	Kyrgyzstan	2,8	2,1	-0,7	-25,0

11	Switzerland	2,2	1,5	-0,7	-31,8
12	Azerbaijan	1,3	0,3	-1,0	-76,9
13	Other countries	207,2	165,2	-42,0	-20,3
<b>Total:</b>		<b>1 097,2</b>	<b>1 331,3</b>	<b>234,1</b>	<b>21,3</b>

1. After adjustments in accordance with the Balance of Payments

## 1.5. Balance of international services

**1.5.1. The balance of international services** has developed positively at the rate of USD 152.5 million, having increased by 27.2% compared to the 1<sup>st</sup> quarter of last year.

The export of services for the 1<sup>st</sup> quarter of 2024 amounted to USD 51.5 million having increased by 42.3% compared to the corresponding period of last year. The increase in exports of services is due to the gradual growth of exports of transportation services, travel and processing of material resources (Table 9).

**Table 9. Export of international services**

Description	1st quarter 2023		1st quarter 2024		Changes, (%)
	million USD	specific weight, (%)	million USD	specific weight, (%)	
Total export	36,2	100,0	51,5	100,0	42,3
Transport	21,5	59,4	25,4	49,3	18,1
Manufacturing of material resources	4,2	11,6	5,3	10,3	26,2.
Travel	5,1	14,1	3,3	6,4	-35,3
Other	5,4	14,9	17,5	34,0	3,2 times.

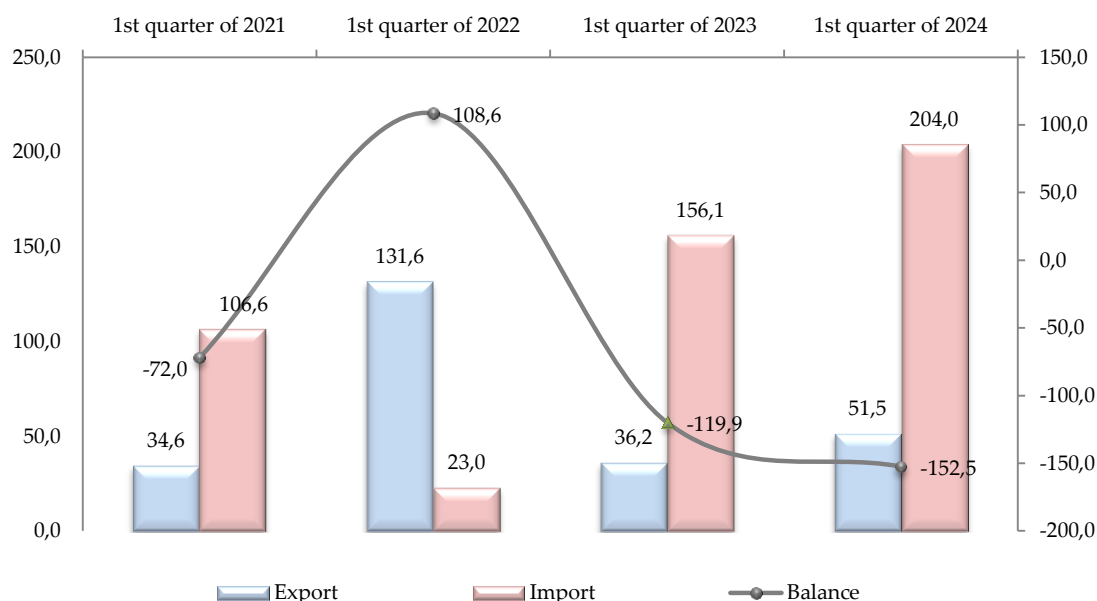
The import of services for the 1<sup>st</sup> quarter of 2024 made USD 204.0 million, having increased by 30,7% compared to corresponding period of last year. Increase of import of services was mainly connected with transport services, travels, financial services (Table 10).

**Table 10. Import of international services**

Description	1st quarter 2023		1st quarter 2024		Changes, (%)
	million USD	specific weight, (%)	million USD	Specific weight in(%)	
Total import:	156,1	100,0	204,0	100,0	30,7
Transport services	118,0	75,6	142,0	69,6	20,3
Construction	11,5	7,4	26,8	13,1	2,3 times.
Travels	6,1	3,9	6,5	3,2	6,6
Financial	4,5	2,9	12,6	6,2	2,8 times.
Other	16,0	10,2	16,1	7,9	0,6

**Diagram 2. Change of international services**

(in million USD)



## 1.6. Primary incomes

**Balance of primary incomes** for 1<sup>st</sup> quarter of 2024 year amounted to USD 775,6 million having increased by 64.2% in comparison with the 1<sup>st</sup> quarter of 2023. The increase is driven by the rise in income from wages and an increase in obligations related to the payment of income from portfolio investments (Table 11).

**Table 11. Revenue structure**

(in million USD)

Description	1 <sup>st</sup> quarter 2023	1 <sup>st</sup> quarter 2024	Changes, (%)
Income	472,4	775,6	64,2
Wages	539,3	849,2	57,5
Income on investments	-66,8	-73,6	10,2
<i>Direct investments</i>	-54,5	-69,3	27,2
<i>Portfolio investments</i>	-17,9	-17,8	-0,6
<i>Other investments</i>	5,5	13,5	2,5 times.-
<i>Reserve assets</i>	0,04	0,04	-

## 1.7 Secondary incomes

**1.7.1. Balance of secondary incomes** for the 1<sup>st</sup> quarter of 2024 year amounted to USD 347,8 million (9.9% to the GDP) and having increased compared to the corresponding period of the previous year by 60,7%.

The volume of received humanitarian aid for the 1<sup>st</sup> quarter of 2024 decreased for 2.4 times amounting USD 46,4 million. The humanitarian aid mainly consists of consumer goods, clothes, medicines and medical equipment.

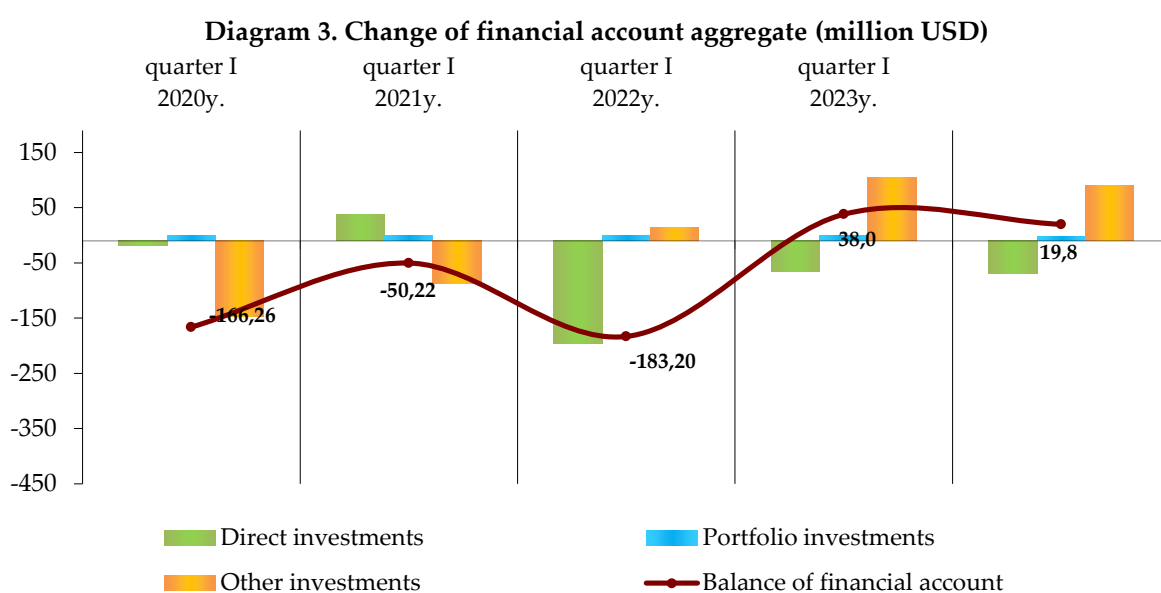
The remittance inflows for the 1<sup>st</sup> quarter of 2024 reached USD 276,6 million. having increased by 49,5% compared to the same period of last year.

## II. Capital account

The positive balance of capital account for 1<sup>st</sup> quarter of 2024 accounted to USD 91,0 million having decreased 11,4% compared to the 1<sup>st</sup> quarter of 2022. The given operations consist of allocated grants from international institutions for the implementation of a number of projects.

## III. Financial account

The balance of financial account for the first quarter of 2024 was positive and amounted to USD 19,8 million. For the corresponding period of last year, this indicator was negative in the amount of USD 38,0 million.



**Direct investments.** The balance of direct foreign investments for the first quarter of 2024 was negative amounted to USD 69,0 million. For the corresponding period of last year, this indicator formed with a negative balance of USD 64,7 million.

Over the reporting period, the balance of direct investments of residents of the country abroad was positive and amounted to USD 14,8 million, primarily due to the increasing number of claims to non-residents on debt instruments.

The balance of net inflow of foreign direct investment for the first quarter of 2024 was negative and amounted to USD 83,7 million. The investments in share capital of domestic enterprises and banks given reinvestment of earnings developed with a negative balance amounted to USD 76,9 million, having increased 26,0 times compared to the corresponding period of the last year.

The balance of the article "Other capital", including operations with direct investment debt liabilities for the first quarter of 2024, was negative and amounted to USD 6,8 million. This indicator developed with a positive balance in the amount of

USD 13,3 million in the previous year. The main foreign investors of economy of Tajikistan are residents of China, Russian, Turkey, Japan, France, the USA, Great Britain and other countries.

The largest share of foreign direct investment was mostly in such areas as mineral resource industry, wholesale and retail trade, manufacturing industries, financial intermediation and agriculture.

**Portfolio investments.** The balance of portfolio investment for the first quarter of 2024 was negative and amounted to USD 1,7 million primarily due to credit organization.

**Other investments.** The balance of other investments for the first quarter of 2024 was positive and amounted to USD 90,5 million, having decreased 12,9 times in comparison with the last year.

The net foreign assets of residents for the first quarter of 2024 was formed with a positive balance in the amount of USD 145,1 million, primarily due to the increase of liabilities of non-residents for goods and services to the residents of country.

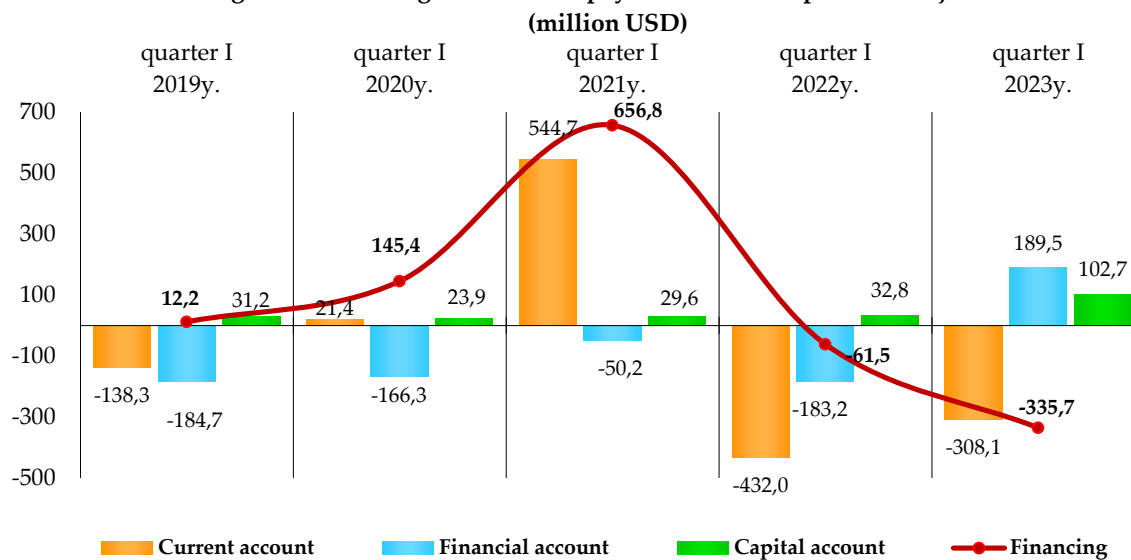
The balance of foreign liabilities of residents for the reporting period was positive and amounted to USD 54,6 million. It is primarily due to an increase in liabilities of deposit-taking and non-financial institutions on foreign loans and borrowings to non-residents and liabilities of non-financial corporations on trade and credits to non-residents.

“Net errors and omissions” article for the first quarter of 2024 developed with a positive balance of USD 13,0 million, indicating unrecorded operations for capital outflow and export of goods and services.

#### **IV. Financing and level of international reserves**

The balance of payments for the first quarter of 2024 was negative and amounted to USD 23,4 million. This indicator showed a negative balance in the amount of USD 22,5 million for corresponding period of the last year. At the same time, the volume of international reserves as of March 31, 2024, made USD 3 590,1 million, having decreased by USD 17,0 million compared to the beginning of the quarter which covers 7,3 months of imports of goods and services (excluding imports of electricity and humanitarian aid).

**Diagram 4. Financing of balance of payments of the Republic of Tajikistan**



Чадвали  
Таблица  
Table

1. **Пешниҳоди мухтасари таҳлилии тавозуни пардохти Ҷумҳурии Тоҷикистон (бо ҳаз. долл. ИМА)**  
**Краткое аналитическое представление платёжного баланса Республики Таджикистан (в тыс. долл. США)**  
**Brief analytical description of Balance of Payments of the Republic of Tajikistan (in thousand of USD)**

Модда		СоЛ / Год / Year	
		2023	2024
		(I)	(I)
I.	Ҳисоби амалиёти ҷорӣ Счёт текущих операций Current account	-205 257,6	-81 581,7
1.	Молҳо ва хизматрасониҳо Товары и услуги Goods and services	-894 069,1	-1 205 002,4
	содирот экспорт export	359 248,6	330 246,2
	воридот импорт import	1 253 317,7	1 535 248,6
1.1.	Тавозуни молҳо Баланс товаров Balance of goods	-774 173,6	-1 052 535,5
	содирот (ФОВ) экспорт (ФОВ) export (FOB)	323 007,2	278 749,5
	воридот импорт (в ценах ФОВ) import (FOB)	1 097 180,8	1 331 285,0
1.2.	Тавозуни хизматрасониҳо Баланс услуг Balance of services	-119 895,5	-152 466,9
1.2.1.	хизматрасонии нақлиётӣ транспортные услуги freight services	-96 553,2	-116 571,7
1.2.2.	сафарҳо поездки travels	-1 045,9	-3 128,3
1.2.3.	хизматрасонии дигар прочие услуги other services	-22 296,4	-32 767,0
1.2.3.1.	содирот экспорт export	36 241,3	51 496,7
1.2.3.1.1.	хизматрасонии нақлиётӣ транспортные услуги freight services	21 452,3	25 399,9
1.2.3.1.2.	сафарҳо поездки travels	5 054,4	3 337,4
1.2.3.1.3.	хизматрасонии дигар прочие услуги other services	9 734,7	22 759,4
1.2.3.2.	воридот импорт import	156 136,9	203 963,6
1.2.3.2.1.	хизматрасонии нақлиётӣ транспортные услуги freight services	118 005,5	141 971,6
1.2.3.2.2.	сафарҳо поездки travels	6 100,4	6 465,7
1.2.3.2.3.	хизматрасонии дигар прочие услуги other services	32 031,1	55 526,4
2.	Даромадҳои якумдараҷа Первичные доходы Primary income	472 407,2	775 586,7
	кредит кредит credit	566 818,6	881 425,0
	дебет дебет debit	94 411,4	105 838,3
2.1.	Музди меҳнати кормандон Оплата труда работников Compensation of employees	539 252,6	849 146,8
	кредит кредит credit	545 453,5	853 306,2
	дебет дебет debit	6 200,9	4 159,4

2.2.	Даромад аз сармоягузориҳо Доходы от инвестиций Investments income	-66 845,4	-73 560,1
	кредит кредит credit	21 365,1	28 118,8
	дебет дебет debit	88 210,5	101 678,9
2.3.	Даромадҳои дигари яқумдараҷа Другие первичные доходы Other primary income	0,0	0,0
	кредит кредит credit	0,0	0,0
	дебет дебет debit	0,0	0,0
3.	<b>Даромадҳои дуюмдараҷа</b> <b>Вторичные доходы</b> <b>Secondary income</b>	<b>216 404,3</b>	<b>347 833,9</b>
	кредит кредит credit	261 637,7	431 464,6
	дебет дебет debit	45 233,5	83 630,6
3.1.	Бахши идоракунии давлатӣ Сектор государственного управления General government	<b>21 069,5</b>	<b>48 838,1</b>
	кредит кредит credit	21 069,5	48 838,1
	дебет дебет debit	0,0	0,0
3.2.	Дигар бахшҳо Другие секторы Other sectors	<b>195 334,8</b>	<b>298 995,8</b>
	кредит кредит credit	240 568,3	382 626,4
	дебет дебет debit	45 233,5	83 630,6
II.	<b>Ҳисоби амалиёт бо сармоя</b> <b>Счет операций с капиталом</b> <b>Capital account</b>	<b>102 747,4</b>	<b>90 977,2</b>
	кредит кредит credit	102 747,4	90 977,2
	дебет дебет debit	0,0	0,0
	Қарздиҳии соф (+) / қарзгирии соф (-) (бақияи ҳисоби амалиёти ҷорӣ ва ҳисоби амалиёт бо сармоя) Чистое кредитование (+) / чистое заимствование (-) (сальдо по данным счета текущих операций и счёта операций с капиталом) Net lending (+) / net borrowing (-) (balance from current and capital accounts)	-102 510,3	9 395,4
III.	<b>Ҳисоби молиявӣ</b> <b>Финансовый счет</b> <b>Financial account</b>		
	Қарздиҳии соф (+) / қарзгирии соф (-) (бақияи ҳисоби молиявӣ) Чистое кредитование (+) / чистое заимствование (-) (сальдо по данным финансового счета) Net lending (+) / net borrowing (-) (from financial account)	38 034,1	19 799,1
4.	<b>Сармоягузориҳои мустақим</b> <b>Прямые инвестиции</b> <b>Direct investments</b>	<b>-64 711,3</b>	<b>-68 954,2</b>
4.1.	Ҷалби софи дороиҳои молиявӣ Чистое приобретение финансовых активов Net acquisition of financial assets	<b>9 641,8</b>	<b>14 755,9</b>
4.1.1.	Воситаҳои иштирок дар сармоя Инструменты участия в капитале Equity and investment fund shares	0,0	0,0
4.1.1.1.	Иштирок дар сармоя бидуни маблағгузориҳои тақрорӣ даромадҳо Участие в капитале за исключением реинвестирования доходов Equity other than reinvestment of earnings	0,0	0,0
4.1.1.2.	Маблағгузориҳои тақрорӣ даромадҳо Реинвестирование доходов Reinvestment of earnings	0,0	0,0
4.1.2.	Воситаҳои қарзӣ Долговые инструменты Debt instruments	9 641,8	14 755,9
4.2.	<b>Ҷалби софи уҳдадориҳо</b> <b>Чистое принятие обязательств</b> <b>Net incurrence of liabilities</b>	<b>74 353,1</b>	<b>83 710,2</b>
	Воситаҳои иштирок дар сармоя		



4.2.1.	Инструменты участия в капитале Equity and investment fund shares	61 032,3	76 886,8
4.2.1.1.	Иштирок дар сармоя бидуни маблағузории такрорӣ даромадҳо Участие в капитале за исключением реинвестирования доходов Equity other than reinvestment of earnings	11 630,5	11 791,3
4.2.1.2.	Маблағузории такрорӣ даромадҳо Реинвестирование доходов Reinvestment of earnings	49 401,9	65 095,5
4.2.2.	Воситаҳои қарзӣ Долговые инструменты Debt instruments	13 320,8	6 823,4
5.	<b>Сармоягузориҳои ҷомадонӣ</b> <b>Портфельные инвестиции</b> <b>Portfolio investment</b>	<b>-1 128,7</b>	<b>-1 734,3</b>
5.1.	Чалби софи доройҳои молиявӣ Чистое приобретение финансовых активов Net acquisition of financial assets	-1 128,7	-1 634,1
5.1.1.	Воситаҳои иштирок дар сармоя Инструменты участия в капитале Equity and investment fund shares	0,0	0,0
5.1.2.	Қоғазҳои қиматноки қарзӣ бидуни иштирок дар сармоя Долговые ценные бумаги за исключением участия в капитале Debt securities other than investment fund shares	-1 128,7	-1 634,1
5.2.	Чалби софи уҳдадорихо Чистое принятие обязательств Net incurrence of liabilities	0,0	100,2
5.2.1.	Воситаҳои иштирок дар сармоя Инструменты участия в капитале Equity and investment fund shares	0,0	100,2
5.2.2.	Қоғазҳои қиматноки қарзӣ бидуни иштирок дар сармоя Долговые ценные бумаги за исключением участия в капитале Equity securities other than investment fund shares	0,0	0,0
6.	<b>Деривативҳои молиявӣ</b> <b>Финансовые деривативы</b> <b>Financial derivatives</b>	<b>0,0</b>	<b>0,0</b>
6.1.	Чалби софи доройҳои молиявӣ Чистое приобретение финансовых активов Net acquisition of financial assets	0,0	0,0
6.2.	Чалби софи уҳдадорихо Чистое принятие обязательств Net incurrence of liabilities	0,0	0,0
7.	<b>Сармоягузориҳои дигар</b> <b>Другие инвестиции</b> <b>Other investment</b>	<b>103 874,1</b>	<b>90 487,7</b>
7.1.	Чалби софи доройҳои молиявӣ Чистое приобретение финансовых активов Net acquisition of financial assets	103 605,7	145 081,5
7.1.1.	Дигар воситаҳои иштирок дар сармоя Другие инструменты участия в капитале Other equity of investment fund shares	0,0	0,0
7.1.2.	Воситаҳои қарзӣ Долговые инструменты Debt instruments	103 605,7	145 081,5
7.1.2.1.	Банки марказӣ Центральный банк Central bank	-22 364,6	-39 715,5
7.1.2.2.	Ташкилотҳои амонатӣ, бидуни банки марказӣ Депозитные организации, за исключением центрального банка Deposit-taking corporations, except central bank	-33 479,6	89 444,4
7.1.2.3.	Бахши идорақунии давлатӣ Сектор государственного управления General government	0,0	0,0
7.1.2.4.	Дигар бахшҳо Другие сектора Other sectors	159 449,8	95 352,6
7.1.2.4.1.	Дигар ташкилотҳои молиявӣ Другие финансовые организации Other financial corporations	2 178,8	2 821,6
7.1.2.4.2.	Ташкилотҳои ғайримолиявӣ, хоҷагидорӣ хонагӣ ва ТҒХХ Нефинансовые организации, домашние хозяйства и НКОДХ Nonfinancial corporations, households, NPISHs	157 271,0	92 531,0
7.1.2.4.2.1.	Пули нақд ва амонатҳо Наличная валюта и депозиты Currency and deposits	148 307,6	59 284,8
7.1.2.4.2.2.	Қарзу воҳҳо Кредиты и займы Loans and borrowings	0,0	0,0
7.1.2.4.2.3.	Барномаҳои сугурта, нафақа ва барномаҳои қафолати стандартӣ Страховые, пенсионные программы и программы стандартных гарантий Insurance, pension, and standardized guarantee schemes	0,0	0,0
7.1.2.4.2.4.	Қарзҳо ва пешардохтҳои савдо Торговые кредиты и авансы Trade credit and advances	8 963,4	33 246,2
7.1.2.4.2.5.	Қарздорӣ дигари дебиторӣ Прочая дебиторская задолженность Other accounts receivable	0,0	0,0
7.2.	Чалби софи уҳдадорихо Чистое принятие обязательств	-268,5	54 593,9

	Net incurrence of liabilities		
7.2.1.	Дигар воситаҳои иштирок дар сармоя Другие инструменты участия в капитале Other equity of investment fund shares	0,0	0,0
7.2.2.	Воситаҳои қарзӣ Долговые инструменты Debt instruments	-268,5	54 593,9
7.2.2.1.	Банки марказӣ Центральный банк Central bank	8 672,7	-2 580,1
7.2.2.2.	Ташкилотҳои амонатӣ, бидуни банки марказӣ Депозитные организации, за исключением центрального банка Deposit-taking corporations, except central bank	-5 371,2	57 735,4
7.2.2.3.	Бахши идоракунии давлатӣ Сектор государственного управления General government	-20 770,8	13 882,2
7.2.2.4.	Дигар бахшҳо Другие сектора Other sectors	17 200,9	-14 443,7
7.2.2.4.1.	Дигар ташкилотҳои молиявӣ Другие финансовые организации Other financial corporations	2 939,9	911,9
7.2.2.4.2.	Ташкилотҳои ғайримолиявӣ, хочагидорӣ хонагӣ ва ТҒХХ Нефинансовые организации, домашние хозяйства и НКОДХ Nonfinancial corporations, households, NPISHs	14 261,0	-15 355,6
7.2.2.4.2.1.	Қарзу вомҳо Кредиты и займы Loans and borrowings	-6 157,6	-4 255,1
7.2.2.4.2.2.	Барномаҳои сугурта, нафақа ва барномаҳои кафолати стандартӣ Страховые, пенсионные программы и программы стандартных гарантий Insurance, pension, and standardized guarantee schemes	0,0	0,0
7.2.2.4.2.3.	Қарзҳо ва пешпардохтҳои савдо Торговые кредиты и авансы Trade credit and advances	20 418,6	-11 100,5
7.2.2.4.2.4.	Қарздорӣ дигари кредиторӣ Прочая кредиторская задолженность Other accounts payable	0,0	0,0
IV.	Хатогиҳои маҳз ва таҳрифот Чистые ошибки и пропуски Net errors and omissions	118 011,8	-13 028,9
V.	Тавозуни умумӣ Общий баланс Overall balance	-22 532,6	-23 432,6
VI.	Маблағгузорӣ Финансирование Financing	-22 532,6	-23 432,6
6.1.	Дороиҳои захиравӣ Резервные активы Reserve assets	-22 532,6	-23 432,6
6.2.	Қарзу вомҳо аз ХБА Кредиты и займы от МВФ Credit and loans with the IMF	0,0	0,0
6.3.	Маблағгузорӣ махсус (ухладорӣ) Исключительное финансирование (обязательства) The exceptional financing	0,0	0,0
6.3.1.	Чалби қарзҳо барои маблағгузорӣ тавозуни пардохт Привлечение кредитов для финансирования платёжного баланса Borrowing of loans for financing the balance of payments		

Чадвали 2. Пешниҳоди мухтасари стандартии тавозуни пардохти Ҷумҳурии Тоҷикистон (бо ҳаз. долл. ИМА)  
 Таблица 2. Краткое стандартное представление платёжного баланса Республики Таджикистан (в тыс. долл. США)  
 Table Brief standard description of Balance of Payments of the Republic of Tajikistan (in thousand of USD)

Модда		Сола / Год / Year	
		2023	2024
		(I)	(I)
I.	Ҳисоби амалиёти ҷорӣ Счёт текущих операций Current account	-205 257,6	-81 581,7
1.	Молҳо ва хизматрасониҳо Товары и услуги Goods and services	-894 069,1	-1 205 002,4
	содирот экспорт export	359 248,6	330 246,2
	воридот импорт import	1 253 317,7	1 535 248,6
1.1.	Тавозуни молҳо Баланс товаров Balance of goods	-774 173,6	-1 052 535,5
	содирот (ФОб) экспорт (ФОб) export (FOB)	323 007,2	278 749,5
	воридот (бо нархи ФОб) импорт (в ценах ФОб) import (FOB)	1 097 180,8	1 331 285,0
1.2.	Тавозуни хизматрасониҳо Баланс услуг Balance of services	-119 895,5	-152 466,9
1.2.1.	хизматрасонии нақлиётӣ транспортные услуги freight services	-96 553,2	-116 571,7
1.2.2.	сафарҳо поездки travels	-1 045,9	-3 128,3
1.2.3.	хизматрасонии дигар прочие услуги other services	-22 296,4	-32 767,0
1.2.3.1.	содирот экспорт export	36 241,3	51 496,7
1.2.3.1.1.	хизматрасонии нақлиётӣ транспортные услуги freight services	21 452,3	25 399,9
1.2.3.1.2.	сафарҳо поездки travels	5 054,4	3 337,4
1.2.3.1.3.	хизматрасонии дигар прочие услуги other services	9 734,7	22 759,4
1.2.3.2.	воридот импорт import	156 136,9	203 963,6
1.2.3.2.1.	хизматрасонии нақлиётӣ транспортные услуги freight services	118 005,5	141 971,6
1.2.3.2.2.	сафарҳо поездки travels	6 100,4	6 465,7
1.2.3.2.3.	хизматрасонии дигар прочие услуги other services	32 031,1	55 526,4
2.	Даромадҳои якумдараҷа Первичные доходы Primary income	472 407,2	775 586,7
	кредит кредит credit	566 818,6	881 425,0
	дебет дебет debit	94 411,4	105 838,3
2.1.	Музди меҳнати кормандон Оплата труда работников Compensation of employees	539 252,6	849 146,8
	кредит кредит credit	545 453,5	853 306,2
	дебет дебет debit	6 200,9	4 159,4

2.2.	Даромад аз сармоягузориҳо Доходы от инвестиций Investments income	-66 845,4	-73 560,1
	кредит кредит credit	21 365,1	28 118,8
	дебет дебет debit	88 210,5	101 678,9
2.3.	Даромадҳои дигари яқумдараҷа Другие первичные доходы Other primary income	0,0	0,0
	кредит кредит credit	0,0	0,0
	дебет дебет debit	0,0	0,0
3.	Даромадҳои дуумдараҷа Вторичные доходы Secondary income	216 404,3	347 833,9
	кредит кредит credit	261 637,7	431 464,6
	дебет дебет debit	45 233,5	83 630,6
3.1.	Бахши идоракунии давлатӣ Сектор государственного управления General government	21 069,5	48 838,1
	кредит кредит credit	21 069,5	48 838,1
	дебет дебет debit	0,0	0,0
3.2.	Дигар бахшҳо Другие секторы Other sectors	195 334,8	298 995,8
	кредит кредит credit	240 568,3	382 626,4
	дебет дебет debit	45 233,5	83 630,6
II.	Ҳисоби амалиёт бо сармоя Счет операций с капиталом Capital account	102 747,4	90 977,2
	кредит кредит credit	102 747,4	90 977,2
	дебет дебет debit	0,0	0,0
	Қарзидиҳои соф (+) / қарзгириҳои соф (-) (бақияи ҳисоби амалиёти ҷорӣ ва ҳисоби амалиёт бо сармоя) Чистое кредитование (+) / чистое заимствование (-) (сальдо по данным счета текущих операций и счета операц Net lending (+) / net borrowing (-) (balance from current and capital accounts)	-102 510,3	9 395,4
III.	Ҳисоби молиявӣ Финансовый счет Financial account		
	Қарзидиҳои соф (+) / қарзгириҳои соф (-) (бақияи ҳисоби молиявӣ) Чистое кредитование (+) / чистое заимствование (-) (сальдо по данным финансового счета) Net lending (+) / net borrowing (-) (from financial account)	15 501,5	-3 633,4
4.	Сармоягузориҳои мустақим Прямые инвестиции Direct investments	-64 711,3	-68 954,2
4.1.	Азҳудкунии софи дорониҳои молиявӣ Чистое приобретение финансовых активов Net acquisition of financial assets	9 641,8	14 755,9
4.1.1.	Воситаҳои иштирок дар сармоя Инструменты участия в капитале Equity and investment fund shares	0,0	0,0
4.1.1.1.	Иштирок дар сармоя бидуни маблағгузориҳои тақрорӣ даромадҳо Участие в капитале за исключением реинвестирования доходов Equity other than reinvestment of earnings	0,0	0,0
4.1.1.2.	Маблағгузориҳои тақрорӣ даромадҳо Реинвестирование доходов Reinvestment of earnings	0,0	0,0
4.1.2.	Воситаҳои қарзӣ Долговые инструменты Debt instruments	9 641,8	14 755,9

4.2.	Азхудкунии софи уҳдадорихо Чистое принятие обязательств Net incurrence of liabilities	74 353,1	83 710,2
4.2.1.	Воситаҳои иштирок дар сармоя Инструменты участия в капитале Equity and investment fund shares	61 032,3	76 886,8
4.2.1.1.	Иштирок дар сармоя бидуни маблангузории такрорӣ даромадҳо Участие в капитале за исключением реинвестирования доходов Equity other than reinvestment of earnings	11 630,5	11 791,3
4.2.1.2.	Маблангузории такрорӣ даромадҳо Реинвестирование доходов Reinvestment of earnings	49 401,9	65 095,5
4.2.2.	Воситаҳои қарзӣ Долговые инструменты Debt instruments	13 320,8	6 823,4
5.	Сармоягузориҳои ҷомадонӣ Портфельные инвестиции Portfolio investment	-1 128,7	-1 734,3
5.1.	Азхудкунии софи доройҳои молиявӣ Чистое приобретение финансовых активов Net acquisition of financial assets	-1 128,7	-1 634,1
5.1.1.	Воситаҳои иштирок дар сармоя Инструменты участия в капитале Equity and investment fund shares	0,0	0,0
5.1.2.	Қоғазҳои қиматноки қарзӣ бидуни иштирок дар сармоя Долговые ценные бумаги за исключением участия в капитале Equity securities other than investment fund shares	-1 128,7	-1 634,1
5.2.	Азхудкунии софи уҳдадорихо Чистое принятие обязательств Net incurrence of liabilities	0,0	100,2
5.2.1.	Воситаҳои иштирок дар сармоя Инструменты участия в капитале Equity and investment fund shares	0,0	100,2
5.2.2.	Қоғазҳои қиматноки қарзӣ бидуни иштирок дар сармоя Долговые ценные бумаги за исключением участия в капитале Equity securities other than investment fund shares	0,0	0,0
6.	Деривативҳои молиявӣ Финансовые деривативы Financial derivatives	0,0	0,0
6.1.	Азхудкунии софи доройҳои молиявӣ Чистое приобретение финансовых активов Net acquisition of financial assets	0,0	0,0
6.2.	Азхудкунии софи уҳдадорихо Чистое принятие обязательств Net incurrence of liabilities	0,0	0,0
7.	Сармоягузориҳои дигар Другие инвестиции Other investment	103 874,1	90 487,7
7.1.	Азхудкунии софи доройҳои молиявӣ Чистое приобретение финансовых активов Net acquisition of financial assets	103 605,7	145 081,5
7.1.1.	Дигар воситаҳои иштирок дар сармоя Другие инструменты участия в капитале Other equity of investment fund shares	0,0	0,0
7.1.2.	Воситаҳои қарзӣ Долговые инструменты Debt instruments	103 605,7	145 081,5
7.1.2.1.	Бонки марказӣ Центральный банк Central bank	-22 364,6	-39 715,5
7.1.2.2.	Ташкилотҳои амонатӣ, бидуни бонки марказӣ Депозитные организации, за исключением центрального банка Deposit-taking corporations, except central bank	-33 479,6	89 444,4
7.1.2.3.	Бахши идоракунии давлатӣ Сектор государственного управления General government	0,0	0,0
7.1.2.4.	Дигар бахшҳо Другие сектора Other sectors	159 449,8	95 352,6
7.1.2.4.1.	Дигар ташкилотҳои молиявӣ Другие финансовые организации Other financial corporations	2 178,8	2 821,6
7.1.2.4.2.	Ташкилотҳои гайримолиявӣ, хоҷагидорӣ хонагӣ ва ТҒХХ Нефинансовые организации, домашние хозяйства и НКОДХ Nonfinancial corporations, households, NPISHs	157 271,0	92 531,0
7.1.2.4.2.1.	Пули нақд ва амонатҳо Наличная валюта и депозиты Currency and deposits	148 307,6	59 284,8
7.1.2.4.2.2.	Қарзу вомҳо Кредиты и займы Loans and borrowings	0,0	0,0

7.1.2.4.2.3.	Барномаҳои суғурта, нафақа ва барномаҳои кафолати стандартӣ Страховые, пенсионные программы и программы стандартных гарантий Insurance, pension, and standardized guarantee schemes	0,0	0,0
7.1.2.4.2.4.	Қарзҳо ва пешпардохтҳои савдо Торговые кредиты и авансы Trade credit and advances	8 963,4	33 246,2
7.1.2.4.2.5.	Қарздории дигари дебиторӣ Прочая дебиторская задолженность Other accounts receivable	0,0	0,0
7.2.	Азхудкунии софи уҳдадориҳо Чистое принятие обязательств Net incurrence of liabilities	-268,5	54 593,9
7.2.1.	Дигар воситаҳои иштирок дар сармоя Другие инструменты участия в капитале Other equity of investment fund shares	0,0	0,0
7.2.2.	Воситаҳои қарзӣ Долговые инструменты Debt instruments	-268,5	54 593,9
7.2.2.1.	Банки марказӣ Центральный банк Central bank	8 672,7	-2 580,1
7.2.2.2.	Ташкилотҳои амонатӣ, бидуни банки марказӣ Депозитные организации, за исключением центрального банка Deposit-taking corporations, except central bank	-5 371,2	57 735,4
7.2.2.3.	Бахши идоракунии давлатӣ Сектор государственного управления General government	-20 770,8	13 882,2
7.2.2.4.	Дигар бахшҳо Другие сектора Other sectors	17 200,9	-14 443,7
7.2.2.4.1.	Дигар ташкилотҳои молиявӣ Другие финансовые организации Other financial corporations	2 939,9	911,9
7.2.2.4.2.	Ташкилотҳои ғайримолиявӣ, хочатидорӣ хонагӣ ва ТҒХХ Нефинансовые организации, домашние хозяйства и НКОДХ Nonfinancial corporations, households, NPISHs	14 261,0	-15 355,6
7.2.2.4.2.1.	Қарзу воҳҳо Кредиты и займы Loans and borrowings	-6 157,6	-4 255,1
7.2.2.4.2.2.	Барномаҳои суғурта, нафақа ва барномаҳои кафолати стандартӣ Страховые, пенсионные программы и программы стандартных гарантий Insurance, pension, and standardized guarantee schemes	0,0	0,0
7.2.2.4.2.3.	Қарзҳо ва пешпардохтҳои савдо Торговые кредиты и авансы Trade credit and advances	20 418,6	-11 100,5
7.2.2.4.2.4.	Қарздории дигари кредиторӣ Прочая кредиторская задолженность Other accounts payable	0,0	0,0
8.	Дороғҳои захиравӣ Резервные активы Reserve assets	-22 532,6	-23 432,6
IV.	Хатоғҳои маҳз ва таҳрифот Чистые ошибки и пропуски Net errors and omissions	118 011,8	-13 028,9
V.	Тавозуни умумӣ Общий баланс Overall balance	0,0	0,0

		Сол/Год/Year		фарқият разница spread	бо фоиз % в процентах % changes %
		2023	2024		
		(I)	(I)		
1.	<b>Гардиши савдои хориҷӣ** Внешнеторговый оборот** Foreign Trade turnover**</b>	1 420 188,0	1 610 034,4	189 846,4	13,4
1.1.	<i>маълумоти расмӣ* официальные данные* official data*</i>	1 579 133,1	2 111 910,0	532 776,9	33,7
2.	<b>Содирот** Экспорт** Export**</b>	323 007,2	278 749,5	-44 257,7	-13,7
2.1.	<i>маълумоти расмӣ* официальные данные* official data*</i>	344 308,3	613 555,7	269 247,4	78,2
2.2.	<i>ислоҳот аз рӯи фарогири поправка по охвату the amendment on coverage</i>	0,0	0,0	0,0	0,0
2.3.	<i>мол барои коркард товары на переработку the goods for processing</i>	-21 301,1	-334 806,2	-313 505,1	15,7 мар.раз.times.
2.4.	<i>дигар прочие others</i>	0,0	0,0	0,0	0,0
3.	<b>Воридот** Импорт** Import**</b>	1 097 180,8	1 331 285,0	234 104,1	21,3
3.1.	<i>маълумоти расмӣ* официальные данные* official data*</i>	1 234 824,8	1 498 354,3	263 529,5	21,3
3.2.	<i>ислоҳот аз рӯи фарогири поправка по охвату the amendment on coverage</i>	0,0	0,0	0,0	0,0
3.3.	<i>тасҳеҳ то нархи ФОб корректировка до цен ФОб adjustment up to FOB price</i>	-126 652,4	-144 466,5	-17 814,1	14,1
3.4.	<i>мол барои коркард товары на переработку the goods for processing</i>	-16 322,0	-22 602,8	-6 280,8	38,5
3.5.	<i>дигар прочие others</i>	5 330,4	0,0	-5 330,4	0,0
4.	<b>Тавозуни савдо** Торговый баланс** Trade balance**</b>	-774 173,6	-1 052 535,5	-278 361,9	36,0
4.1.	<i>маълумоти расмӣ* официальные данные* official data*</i>	-890 516,5	-884 798,6	5 717,9	-0,6
4.2.	<i>ислоҳот аз рӯи фарогири поправка по охвату the amendment on coverage</i>	0,0	0,0	0,0	0,0
4.3.	<i>тасҳеҳ то нархи ФОб корректировка до цен ФОб adjustment up to FOB price</i>	126 652,4	144 466,5	17 814,1	14,1
4.4.	<i>тасҳеҳот аз рӯи нарх поправка по стоимости the amendment at cost</i>	-4 979,0	-312 203,4	-307 224,3	62,7 мар.раз.times.
4.5.	<i>дигар прочие others</i>	-5 330,4	0,0	5 330,4	0,0

\* Маълумоти Агентии оморӣ назди Президенти Ҷумҳурии Тоҷикистон

\* Данные Агентства по статистике при Президенте Республики Таджикистан

\* Data of the Agency on statistics under President of the Republic of Tajikistan

\*\* Тасҳеҳоти Бонки миллии Тоҷикистон ба маълумоти Агентии оморӣ назди Президенти Ҷумҳурии Тоҷикистон

\*\* Поправки и корректировки Национального банка Таджикистана к данным Агентства по статистике при Президенте Республики Таджикистан

\*\* Amendments and adjustment by the National Bank of Tajikistan of data the Agency on statistics under President of the Republic of Tajikistan

Ҷадвали  
Таблица  
Table

4. Тавозуни савдои Ҷумҳурии Тоҷикистон\* (бо ҳаз. долл. ИМА)  
Торговый баланс Республики Таджикистан\* (в тыс.долл.США)  
Trade balance of the Republic of Tajikistan\* (in thousand of USD)

		СоЛ/Год/Year	
		2023	2024
		(I)	(I)
1.	<b>Тавозуни савдо</b> <b>Торговый баланс</b> <b>Trade balance</b>	-890 516,5	-884 798,6
1.1.	<b>Кишварҳои ИДМ</b> <b>Страны СНГ</b> <b>CIS countries</b>	-513 586,0	-742 318,2
1.2.	<b>Давлатҳои хориҷии дур</b> <b>Страны дальнего зарубежья</b> <b>Far abroad countries</b>	-376 930,5	-142 480,4
1.3.	<b>Содирот, ФОБ</b> <b>Экспорт, ФОБ</b> <b>Export</b>	344 308,3	613 555,7
1.3.1.	<b>Алюминий аввалия</b> <b>Алюминий - первичный</b> <b>Aluminium - primary</b>	21 301,1	37 232,2
1.3.1.1.	тағйири арзиш** изменение стоимости** valuation changes**	-49,6	74,8
1.3.1.2.	ҳаҷм (тонна) объём (тонн) volume (ton)	8 930,5	16 910,8
1.3.1.3.	тағйири ҳаҷм изменение объёма volume change	-31,1	89,4
1.3.1.4.	нархи миёна (барои 1 тонна) средняя цена (за 1 тонну) average price (per 1 ton)	2 385,2	2 201,7
1.3.1.5.	тағйири нарх изменение цены price change	-26,8	-7,7
1.3.1.6.	нархи ҷаҳонӣ цена мировая (за 1 тонну) world price per 1 ton)	2 404,7	2 199,3
1.3.1.7.	тағйири нархи ҷаҳонӣ изменение мировых цен price change	-26,0	-8,5
1.3.2.	<b>Наҳи пахта</b> <b>Хлопок - волокно</b> <b>Cotton fibre</b>	39 220,2	61 960,3
1.3.2.1.	тағйири арзиш** изменение стоимости valuation changes	-50,2	58,0
1.3.2.2.	ҳаҷм (тонна) объём (тонн) volume (ton)	20 862,2	34 410,4
1.3.2.3.	тағйири ҳаҷм изменение объёма volume change	-32,9	64,9
1.3.2.4.	нархи миёна (барои 1 тонна) средняя цена (за 1 тонну) average price (for 1 ton)	1 880,0	1 800,6
1.3.2.5.	тағйири нарх изменение цены price change	-25,8	-4,2
1.3.2.6.	нархи ҷаҳонӣ цена мировая (за 1 тонну) world price (for 1 ton)	2 166,7	2 143,3
1.3.2.7.	тағйири нархи ҷаҳонӣ изменение мировых цен price change	-28,3	-1,1
1.3.3.	<b>Нерӯи барқ</b> <b>Электроэнергия</b> <b>Electricity</b>	8 577,6	7 109,3



1.3.3.1.	ҳаҷм (млн.кВт/с) объём (млн. кВт/ч) volume (in mln. Kilowatt-hour)	319,0	275,6
1.3.4.	<b>Дигар молҳо</b> <b>Прочие товары</b> <b>Other goods</b>	275 209,5	507 253,8
1.3.4.1.	тағйири арзиш** изменение стоимости valuation changes	-19,5	84,3
1.4.	<b>Воридот СИФ ***</b> <b>Импорт СИФ ***</b> <b>Import CIF ***</b>	1 234 824,8	1 498 354,3
1.4.1.	<b>Гилхок</b> <b>Глинозём</b> <b>Alumina</b>	16 322,0	22 602,8
1.4.1.1.	тағйири арзиш** изменение стоимости valuation changes	8,8	38,5
1.4.1.2.	ҳаҷм (тонна) объём (тонн) volume (ton)	26 114,4	37 398,7
1.4.1.3.	тағйири ҳаҷм изменение объёма volume change	-2,9	43,2
1.4.1.4.	нархи миёна (барои 1 тонна) средняя цена (за 1 тонну) average price (for 1 ton)	625,0	604,4
1.4.1.5.	тағйири нарх изменение цены price change	12,0	-3,3
1.4.1.6.	нархи ҷаҳонӣ цена мировая (за 1 тонну) world price (for 1 ton)	2 404,7	2 199,3
1.4.1.7.	тағйири нархи ҷаҳонӣ изменение мировых цен price world change	-26,0	-8,5
1.4.2.	<b>Маҳсулоти нафт</b> <b>Нефтепродукты</b> <b>Oil</b>	142 485,1	195 626,4
1.4.2.1.	тағйири арзиш** изменение стоимости valuation changes	-8,0	37,3
1.4.2.2.	ҳаҷм (тонна) объём (тонн) volume (ton)	196 209,0	251 863,2
1.4.2.3.	тағйири ҳаҷм изменение объёма volume change	1,3	28,4
1.4.2.4.	нархи миёна (барои 1 тонна) средняя цена (за 1 тонну) average price (for 1 ton)	726,2	776,7
1.4.2.5.	тағйири нарх изменение цены price change	-9,2	7,0
1.4.2.6.	нархи ҷаҳонӣ цена мировая (за 1 тонну) world price (for 1 ton)	509,0	519,6
1.4.2.7.	тағйири нархи ҷаҳонӣ изменение мировых цен price world change	-17,7	2,1
1.4.3.	<b>Нерӯи барқ</b> <b>Электроэнергия</b> <b>Electricity</b>	3 687,6	3 596,2
1.4.3.1.	ҳаҷм (млн.кВт/с) объём (млн. кВт/ч) volume (in mln. Kilowatt-hour)	187,4	183,6
1.4.4.	<b>Гандум</b> <b>Зерно</b> <b>Grain</b>	66 150,7	61 643,4
1.4.4.1.	тағйири арзиш** изменение стоимости valuation changes	10,0	-6,8

1.4.4.2.	ҳаҷм (тонна) объём (тонн) volume (ton)	222 376,1	215 165,4
1.4.4.3.	тағйири ҳаҷм изменение объёма volume change	9,6	-3,2
1.4.4.4.	нархи миёна (барои 1 тонна) средняя цена (за 1 тонну) average price (for 1 ton)	297,5	286,5
1.4.4.5.	тағйири нарх изменение цены price change	0,3	-3,7
1.4.4.6.	нархи ҷаҳонӣ цена мировая (за 1 тонну) world price (for 1 ton)	381,7	279,1
1.4.4.7.	тағйири нархи ҷаҳонӣ изменение мировых цен price world change	-5,3	-26,9
<b>1.4.5.</b>	<b>Орд Мука Flour</b>	<b>3 397,1</b>	<b>6 143,5</b>
1.4.5.1.	тағйири арзиш** изменение стоимости valuation changes	-3,8	80,8
1.4.5.2.	ҳаҷм (тонна) объём (тонн) volume (ton)	9 929,4	19 959,9
1.4.5.3.	тағйири ҳаҷм изменение объёма volume change	-11,1	101,0
1.4.5.4.	нархи миёна (барои 1 тонна) средняя цена (за 1 тонну) average price (per 1 ton)	342,1	307,8
1.4.5.5.	тағйири нарх изменение цены price change	8,2	-10,0
1.4.5.6.	нархи ҷаҳонӣ цена мировая (за 1 тонну) world price (per 1 ton)	381,7	279,1
1.4.5.7.	тағйири нархи ҷаҳонӣ изменение мировых цен price world change	-5,3	-26,9
<b>1.4.6.</b>	<b>Дигар молҳо Прочие товары Other goods</b>	<b>1 002 782,2</b>	<b>1 208 742,0</b>
1.4.6.1.	тағйири арзиш** изменение стоимости valuation changes	3,5	20,5

\*- Ҷадвал дар асоси маълумоти Агентии омили назди Президенти Ҷумҳурии Тоҷикистон тартиб дода шудааст./ Таблица составлена по данным Агентства по статистике при Президенте РТ/ - Table is made according to data of Agency on statistics under President of the Republic of Tajikistan

\*\*- Ҳамаи тағйирот нисбат ба ҳақин давраи соли гузашта оварда шудааст/Все изменения приведены к соответствующему периоду прошлого года/All changes are given as for respective period of last year

\*\*\*- Воридоти молҳо бо нархҳои СИФ оварда шуда, воридоти молчаллонҳо ва воридоти молҳои аз ҷониби ташкилотҳои нақлиётӣ дар бандаргоҳҳо харидашударо дар бар намегирад/Импорт товаров приведён в ценах СИФ без учёта импорта товаров "челноками" и импорта товаров приобретаемых транспортными организациями в портах за рубежом/ Import of goods is given in prices of CIF with no account taken of import of goods by shuttle traders and import of goods obtained by transport institutions in ports abroad

		Сол / Год / Year					
		2023			2024		
		(I)			(I)		
		Содирот (ФОБ) Экспорт (ФОБ) Export (FOB)	Воридот (СИФ) Импорт (СИФ) Import (CIF)	Бақия Сальдо Surplus	Содирот (ФОБ) Экспорт (ФОБ) Export (FOB)	Воридот (СИФ) Импорт (СИФ) Import (CIF)	Бақия Сальдо Surplus
1.	Ҳамагӣ (аз он ҷумла): Всего (в том числе :) Total (Including :)	344 308,3	1 234 824,8	-890 516,5	613 555,7	1 498 354,3	-884 798,6
1.1.	Кишварҳои ИДМ Страны СНГ CIS countries	159 225,2	672 811,2	-513 586,0	123 518,8	865 837,0	-742 318,2
1.1.1.	Кишварҳои ИИАО Страны ЕврАзЭС EAEU countries	130 514,4	580 152,9	-449 638,5	72 453,1	763 637,7	-691 184,6
1.1.1.1.	Беларус Беларусь Belarus	1 097,7	17 046,2	-15 948,5	625,5	44 952,0	-44 326,5
1.1.1.2.	Қазақистон Казахстан Kazakhstan	93 436,2	216 947,3	-123 511,1	48 595,2	279 630,5	-231 035,3
1.1.1.3.	Қирғизистон Кыргызстан Kyrgyzstan	52,6	2 751,1	-2 698,5	119,2	2 128,6	-2 009,4
1.1.1.4.	Россия Россия Russia	35 829,6	339 422,7	-303 593,1	21 102,8	433 114,4	-412 011,6
1.1.1.5.	Минтақаи озоди иқтисодӣ Свободно-Экономическая зона Is free-economic zone	98,3	3 985,6	-3 887,3	2 010,4	3 812,2	-1 801,8
1.1.2.	Кишварҳои ғайри ИИАО Страны вне ЕврАзЭС Non EurAseC countries	28 710,8	92 658,3	-63 947,5	51 065,7	102 199,3	-51 133,6
1.1.2.1.	Озарбойҷон Азербайджан Azerbaijan	0,0	1 475,8	-1 475,8	162,5	321,3	-158,8
1.1.2.2.	Арманистон Армения Armenia	0,0	105,9	-105,9	443,9	78,1	365,8
1.1.2.3.	Молдова Молдова Moldova	0,0	55,1	-55,1	0,0	619,8	-619,8
1.1.2.4.	Туркменистон Туркменистан Turkmenistan	235,3	19 090,7	-18 855,4	268,6	4 818,4	-4 549,8
1.1.2.5.	Ўзбекистон Узбекистан Uzbekistan	28 458,1	67 784,1	-39 326,0	50 077,2	92 401,3	-42 324,1
1.1.2.6.	Украина Украина Ukraine	17,4	4 146,7	-4 129,3	113,5	3 960,4	-3 846,9
1.2.	Кишварҳои хориҷии дур Страны дальнего зарубежья Far abroad countries	185 083,1	562 013,6	-376 930,5	490 036,9	632 517,3	-142 480,4
1.2.1.	Аврупо Европа Europa	9 533,4	86 391,5	-76 858,1	309 293,6	66 809,5	242 484,1
1.2.1.1.	Австрия Австрия Austria	0,0	2 192,2	-2 192,2	1 077,0	6 966,4	-5 889,4
1.2.1.2.	Албания Албания Albania	0,0	0,0	0,0	0,0	0,0	0,0
1.2.1.3.	Андорра Андорра Andorra	0,0	17,6	-17,6	0,0	0,0	0,0
1.2.1.4.	Бельгия Бельгия Belgium	2 441,9	4 987,9	-2 546,0	2 385,9	3 331,6	-945,7
1.2.1.5.	Булгаристон Болгария Bulgaria	0,0	251,9	-251,9	0,0	173,4	-173,4
1.2.1.6.	Босния ва Герцеговина Босния и Герцеговина Bosnia and Herzegovina	0,0	1,0	-1,0	0,0	5,1	-5,1

1.2.1.7.	Ватикан Ватикан Vatikan	0,0	0,0	0,0	0,0	0,0	0,0
1.2.1.8.	Гибралтар Гибралтар Gibraltar	0,0	0,0	0,0	0,0	0,0	0,0
1.2.1.9.	Маџористон Венгрия Hungary	0,0	498,0	-498,0	0,0	357,8	-357,8
1.2.1.10.	Олмон Германия Germany	48,7	42 443,5	-42 394,8	1 479,4	19 684,5	-18 205,1
1.2.1.11.	Генси Генси Guernsey	0,0	0,0	0,0	0,0	0,0	0,0
1.2.1.12.	Юнон Греция Greece	0,0	3,0	-3,0	0,0	46,3	-46,3
1.2.1.13.	Дания Дания Denmark	0,0	517,7	-517,7	0,0	337,8	-337,8
1.2.1.14.	Ирландия Ирландия Ireland	0,0	98,5	-98,5	0,0	68,9	-68,9
1.2.1.15.	Исландия Исландия Iceland	0,0	0,0	0,0	0,0	0,0	0,0
1.2.1.16.	Испания Испания Spain	149,8	2 251,2	-2 101,4	0,4	735,4	-735,0
1.2.1.17.	Италия Италия Italy	3 053,7	5 461,2	-2 407,5	3 217,7	11 719,1	-8 501,4
1.2.1.18.	Латвия Латвия Latvia	0,0	468,7	-468,7	134,5	227,6	-93,1
1.2.1.19.	Литва Литва Lithuania	0,0	4 583,6	-4 583,6	110,5	3 934,4	-3 823,9
1.2.1.20.	Лихтенштейн Лихтенштейн Lichtenstein	0,0	0,0	0,0	0,0	1,3	-1,3
1.2.1.21.	Люксембург Люксембург Luxemburg	0,0	136,4	-136,4	0,0	8,6	-8,6
1.2.1.22.	Малта Мальта Malta	0,0	0,0	0,0	0,0	1,4	-1,4
1.2.1.23.	Македония Македония Macedonia	0,0	0,0	0,0	0,0	0,0	0,0
1.2.1.24.	Монако Монако Monako	0,0	0,0	0,0	0,0	0,0	0,0
1.2.1.25.	Нидерланд Нидерланды Netherlands	0,0	4 069,3	-4 069,3	27,1	3 891,2	-3 864,1
1.2.1.26.	Норвегия Норвегия Norway	0,0	47,4	-47,4	0,0	36,6	-36,6
1.2.1.27.	Лахистон Польша Poland	433,5	4 621,8	-4 188,3	493,5	3 445,6	-2 952,1
1.2.1.28.	Руминия Румыния Romania	0,0	486,4	-486,4	0,0	510,6	-510,6
1.2.1.29.	Португалия Португалия Portugal	0,0	38,2	-38,2	197,2	3,4	193,8
1.2.1.30.	Сан-Марино Сан-Марино San Marino	0,0	0,0	0,0	0,0	0,0	0,0
1.2.1.31.	Сербия Сербия Serbia	0,0	214,2	-214,2	0,0	532,7	-532,7
1.2.1.32.	Словения Словения Slovenia	0,0	833,2	-833,2	0,0	455,8	-455,8
1.2.1.33.	Словакия Словакия Slovakia	0,0	281,6	-281,6	0,0	170,1	-170,1
1.2.1.34.	Британияи Кабир Соединенное Королевство United Kingdom	69,2	2 987,1	-2 917,9	41,4	2 554,0	-2 512,6

1.2.1.35.	Финляндия Финляндия Finland	0,0	701,3	-701,3	121,7	410,0	-288,3
1.2.1.36.	Фаронса Франция France	10,0	2 338,5	-2 328,5	53,6	2 140,7	-2 087,1
1.2.1.37.	Хорватия Хорватия Croatia	2 889,6	9,1	2 880,5	1 541,2	24,4	1 516,8
1.2.1.38.	Чумхурии Чехия Чешская Республика Czech Republic	4,6	1 819,7	-1 815,1	109,8	1 910,6	-1 800,8
1.2.1.39.	Швейцария Швейцария Switzerland	218,6	2 523,4	-2 304,8	297 902,6	1 781,1	296 121,5
1.2.1.40.	Шветсия Швеция Sweden	213,8	1 456,3	-1 242,5	400,1	1 312,2	-912,1
1.2.1.41.	Эстония Эстония Estonia	0,0	51,6	-51,6	0,0	30,9	-30,9
<b>1.2.2.</b>	<b>Осиё Азия Asia</b>	<b>172 034,9</b>	<b>441 187,5</b>	<b>-269 152,6</b>	<b>178 671,0</b>	<b>535 505,9</b>	<b>-356 834,9</b>
1.2.2.1.	Афғонистон Афганистан Afghanistan	11 528,8	335,3	11 193,5	10 760,8	1 408,2	9 352,6
1.2.2.2.	Бангладеш Бангладеш Bangladesh	7,9	1 097,3	-1 089,4	381,7	606,1	-224,4
1.2.2.3.	Бруней Бруней Brunei	0,0	0,0	0,0	0,0	0,0	0,0
1.2.2.4.	Вьетнам Вьетнам Vietnam	1,6	758,8	-757,2	0,0	1 530,4	-1 530,4
1.2.2.5.	Гурчистон Грузия Georgia	9,0	767,4	-758,4	1 512,0	1 418,2	93,8
1.2.2.6.	Исроил Израиль Israel	0,0	69,3	-69,3	6,5	108,0	-101,5
1.2.2.7.	Хиндустон Индия India	96,2	19 523,5	-19 427,3	275,6	10 856,2	-10 580,6
1.2.2.8.	Индонезия Индонезия Indonesia	0,0	1 669,5	-1 669,5	0,0	1 868,0	-1 868,0
1.2.2.9.	Урдун Иордания Jordan	3,1	0,2	2,9	0,0	0,0	0,0
1.2.2.10.	Ироқ Ирак Iraq	97,3	0,0	97,3	437,7	0,0	437,7
1.2.2.11.	Эрон Иран Iran	24 805,2	39 444,1	-14 638,9	29 229,2	48 214,8	-18 985,6
1.2.2.12.	Катар Катар Qatar	0,0	180,0	-180,0	0,0	158,6	-158,6
1.2.2.13.	Кипр Кипр Cyprus	0,0	13,2	-13,2	0,0	5,7	-5,7
1.2.2.14.	Кореяи Шимолӣ Северная Корея North Korea	0,0	3,7	-3,7	0,0	10,1	-10,1
1.2.2.15.	Чин Китай China	85 695,5	242 972,4	-157 276,9	73 331,4	347 909,6	-274 578,2
1.2.2.16.	Кувейт Кувейт Kuwait	0,0	0,0	0,0	0,0	0,0	0,0
1.2.2.17.	Лубнон Ливан Lebanon	0,0	2,0	-2,0	0,0	0,0	0,0
1.2.2.18.	Малайзия Малайзия Malaysia	161,7	1 294,6	-1 132,9	8,5	899,9	-891,4
1.2.2.19.	Муғулистон Монголия Mongolia	0,0	0,0	0,0	0,0	0,0	0,0
1.2.2.20.	Мьянма Мьянма Myanma	4,3	1,5	2,8	8,8	7,5	1,3

1.2.2.21.	Непал Непал Nepal	0,0	0,0	0,0	0,0	0,0	0,0
1.2.2.22.	Аморати Муттаҳидаи Араб Объединённые Арабские Эмираты United Arab Emirates	1 449,4	7 149,4	-5 700,0	6 606,8	4 581,8	2 025,0
1.2.2.23.	Уммон Оман Oman	0,0	2,6	-2,6	0,0	0,0	0,0
1.2.2.24.	Покистон Пакистан Pakistan	1 799,3	14 362,3	-12 563,0	2 541,7	19 530,3	-16 988,6
1.2.2.25.	Чумхурии Корея Республика Корея Republic of Korea	1,6	15 777,3	-15 775,7	0,4	25 772,9	-25 772,5
1.2.2.26.	НММ Гонконг САР Гонконг Hong Kong	38,2	1 922,9	-1 884,7	0,0	90,1	-90,1
1.2.2.27.	Арабистони Саудӣ Саудовская Аравия Saudi Arabia	0,0	89,5	-89,5	0,0	42,6	-42,6
1.2.2.28.	Сингапур Сингапур Singapore	37,0	153,6	-116,6	0,0	102,2	-102,2
1.2.2.29.	Сурия Сирия Syria	390,7	0,0	390,7	0,0	0,0	0,0
1.2.2.30.	Таиланд Таиланд Thailand	0,0	1 254,8	-1 254,8	0,0	1 089,4	-1 089,4
1.2.2.31.	Тайван Тайвань Taiwan	0,0	122,2	-122,2	0,0	438,7	-438,7
1.2.2.32.	Туркия Турция Turkey	45 691,5	52 672,2	-6 980,7	53 559,8	47 538,9	6 020,9
1.2.2.33.	Филиппин Филиппины Philippines	0,0	118,6	-118,6	0,0	70,7	-70,7
1.2.2.34.	Шри-Ланка Шри-Ланка Sri Lanka	0,0	60,5	-60,5	0,0	68,3	-68,3
1.2.2.35.	Чопон Япония Japan	216,6	39 368,8	-39 152,2	0,0	21 108,4	-21 108,4
1.2.2.37.	Дигар мамлакатҳо Другие страны Other caentry	0,0	0,0	0,0	10,1	70,3	-60,2
<b>1.2.3.</b>	<b>Амрико Америка America</b>	<b>3 512,6</b>	<b>33 391,0</b>	<b>-29 878,4</b>	<b>1 984,6</b>	<b>29 565,7</b>	<b>-27 581,1</b>
1.2.3.1.	Англия Англия Anguilla	0,0	564,0	-564,0	0,0	693,4	-693,4
1.2.3.2.	Аргентина Аргентина Argentina	0,0	3 235,0	-3 235,0	0,0	1 982,8	-1 982,8
1.2.3.3.	Белиз Белиз Belize	0,0	0,0	0,0	0,0	0,0	0,0
1.2.3.4.	Ҷазираҳои Багам Багамские острова The Bahamas	0,0	0,0	0,0	0,0	0,8	-0,8
1.2.3.5.	Боливия Боливия Bolivia	0,0	0,0	0,0	0,0	0,0	0,0
1.2.3.6.	Бразилия Бразилия Brazil	0,0	28,3	-28,3	0,0	2 207,2	-2 207,2
1.2.3.7.	Чили Чили Chile	0,0	0,0	0,0	0,0	0,0	0,0
1.2.3.8.	Гондурас Гондурас Honduras	0,0	0,0	0,0	0,0	0,0	0,0
1.2.3.9.	Куба Куба Cuba	0,0	0,0	0,0	0,0	0,0	0,0
1.2.3.10.	Венесуэла Венесуэла Venezuela	0,0	0,0	0,0	0,0	0,0	0,0
1.2.3.11.	Ҷазираҳои Виржин Виргинские острова Virgin Islands	3 499,7	0,0	3 499,7	1 962,1	0,0	1 962,1

1.2.3.12.	Доминика Доминика Dominica	0,0	0,0	0,0	0,0	0,0	0,0
1.2.3.13.	Канада Канада Canada	0,0	1 756,8	-1 756,8	0,0	1 543,1	-1 543,1
1.2.3.14.	Колумбия Колумбия Colombia	0,0	83,2	-83,2	0,0	9,3	-9,3
1.2.3.15.	Мексика Мексика Mexico	0,0	233,1	-233,1	0,0	63,9	-63,9
1.2.3.16.	Намибия Намибия Namibia	0,0	0,0	0,0	0,0	0,0	0,0
1.2.3.17.	Науру Науру Nauru	0,0	0,0	0,0	0,0	0,0	0,0
1.2.3.18.	Перу Перу Peru	0,0	0,0	0,0	0,0	0,0	0,0
1.2.3.19.	Пуэрто-Рико Пуэрто-Рико Puerto Rico	0,0	0,6	-0,6	0,0	0,8	-0,8
1.2.3.20.	Коста-Рика Коста-Рика Costa Rica	0,0	76,8	-76,8	0,0	59,4	-59,4
1.2.3.21.	Никарагуа Никарагуа Nicaragua	0,0	0,0	0,0	0,0	0,0	0,0
1.2.3.22.	Панама Панама Panama	0,0	0,0	0,0	0,0	0,0	0,0
1.2.3.23.	Парагвай Парагвай Paraguay	0,0	0,0	0,0	0,0	0,0	0,0
1.2.3.24.	Уругвай Уругвай Uruguay	0,0	0,0	0,0	0,0	0,0	0,0
1.2.3.25.	Иёлоты Муттахидаи Амрико Соединенные Штаты Америки United States of America	12,9	22 438,5	-22 425,6	22,5	11 590,1	-11 567,6
1.2.3.26.	Сент-Винсент ва Гренадин Сент-Винсент и Гренадины St. Vincent and the Grenadines	0,0	0,0	0,0	0,0	0,0	0,0
1.2.3.27.	Суринам Суринам Surinam	0,0	0,0	0,0	0,0	0,0	0,0
1.2.3.28.	Самоаи Шаркй (ИМА) Восточное Самоа (США) Eastern Samoa (USA)	0,0	21,5	-21,5	0,0	29,6	-29,6
1.2.3.29.	Сьерра-Леоне Сьерра-Леоне Sierra Leone	0,0	0,0	0,0	0,0	0,0	0,0
1.2.3.30.	Эквадор Эквадор Ecuador	0,0	4 902,9	-4 902,9	0,0	11 220,6	-11 220,6
1.2.3.31.	Ямайка Ямайка Jamaica	0,0	0,0	0,0	0,0	0,0	0,0
1.2.3.32.	Барбадос Барбадос Barbados	0,0	50,3	-50,3	0,0	164,7	-164,7
<b>1.2.4.</b>	<b>Африко</b> <b>Африка</b> <b>Africa</b>	<b>2,2</b>	<b>514,2</b>	<b>-512,0</b>	<b>87,7</b>	<b>597,9</b>	<b>-510,2</b>
1.2.4.1.	Чибутй Джибути Djibouti	0,0	0,0	0,0	0,0	0,0	0,0
1.2.4.2.	Нигерия Нигерия Niger	0,0	0,0	0,0	0,0	0,0	0,0
1.2.4.3.	Миср Египет Egypt	0,0	199,9	-199,9	9,2	63,2	-54,0
1.2.4.4.	Гана Гана Ghana	0,0	0,0	0,0	0,0	0,0	0,0
1.2.4.5.	Камбоча Камбоджа Cambodia	0,0	0,7	-0,7	0,0	0,1	-0,1
1.2.4.6.	Алжаоир Алжир Algeria	0,0	101,3	-101,3	0,0	336,5	-336,5

1.2.4.7.	Гвенея Гвенея Guinea	0,0	0,0	0,0	0,0	0,0	0,0
1.2.4.8.	Мадагаскар Мадагаскар Madagascar	0,0	0,0	0,0	0,0	0,0	0,0
1.2.4.9.	Зимбабве Зимбабве Zimbabwe	0,0	0,0	0,0	0,0	20,1	-20,1
1.2.4.10.	Лаос Лаос Laos	0,0	0,0	0,0	0,0	0,0	0,0
1.2.4.11.	Марокко Марокко Morocco	0,0	79,9	-79,9	0,0	1,6	-1,6
1.2.4.12.	Эфиопия Эфиопия Ethiopia	0,0	0,0	0,0	0,0	45,9	-45,9
1.2.4.13.	Кения Кения Kenya	0,0	56,0	-56,0	0,0	0,0	0,0
1.2.4.14.	Мозамбик Мозамбик Mozambique	0,0	0,0	0,0	0,0	0,0	0,0
1.2.4.15.	Чазираҳои Сейшел Сейшельский Острова Seychelles Islands	0,0	0,0	0,0	0,0	0,0	0,0
1.2.4.16.	Тунис Тунис Tunis	0,0	6,1	-6,1	0,0	40,0	-40,0
1.2.4.17.	Маврикий Маврикий Mauritius	0,0	0,0	0,0	0,0	0,0	0,0
1.2.4.18.	Свазиленд Свазиленд Swaziland	0,0	0,0	0,0	0,0	0,0	0,0
1.2.4.19.	Танзания Танзания Tanzania	0,0	0,0	0,0	0,0	0,0	0,0
1.2.4.21.	Сенегал Сенегал Senegal	0,0	0,0	0,0	0,0	0,0	0,0
1.2.4.22.	Кот-д'Ивуар Кот-д'Ивуар Côte d'Ivoire	0,0	0,0	0,0	0,0	0,9	-0,9
1.2.4.23.	Мавритания Мавритания Mauritania	0,0	0,0	0,0	0,0	0,0	0,0
1.2.4.24.	Либерия Либерия Liberia	0,0	0,0	0,0	0,0	0,0	0,0
1.2.4.25.	Чумхурии Африкои Чануби Южно-Африканская Республика Republic of South Africa	2,2	70,3	-68,1	78,5	89,6	-11,1
1.2.4.26.	Конго Конго Congo	0,0	0,0	0,0	0,0	0,0	0,0
<b>1.2.5.</b>	<b>Австралия ва Уқёнусия Австралия и Океания Australia Oceania</b>	<b>0,0</b>	<b>529,4</b>	<b>-529,4</b>	<b>0,0</b>	<b>38,3</b>	<b>-38,3</b>
1.2.5.1.	Австралия Австралия Australia	0,0	476,0	-476,0	0,0	6,5	-6,5
1.2.5.2.	Зеландия Нав Новая Зеландия New Zealand	0,0	53,4	-53,4	0,0	31,8	-31,8

Чадвал дар асоси маълумоти Агентии омили назди Президенти Чумхурии Тоҷикистон таҳия шудааст.  
Таблица составлена по данным Агентства по статистике при Президенте Республики Таджикистан.  
The Chart is made according to the data of the Agency on Statistics under President of the Republic of Tajikistan.



		Сол / Год / Year					
		2023			2024		
		(I)			(I)		
		Содирот (ФОБ) Экспорт (ФОБ) Export (FOB)	Воридот (ФОБ) Импорт (ФОБ) Import (FOB)	Бақия Сальдо Surplus	Содирот (ФОБ) Экспорт (ФОБ) Export (FOB)	Воридот (ФОБ) Импорт (ФОБ) Import (FOB)	Бақия Сальдо Surplus
1.	Ҳамагӣ (аз он ҷумла): Всего (в том числе :) Total (Including :)	323 007,2	1 097 180,8	-774 173,6	278 749,5	1 331 285,0	-1 052 535,5
1.1.	Кишварҳои ИДМ Страны СНГ CIS countries	158 974,0	578 315,5	-419 341,6	120 752,8	738 416,4	-617 663,7
1.1.1.	Кишварҳои ИИАО Страны ЕврАзЭС EAEU countries	130 514,4	489 139,6	-358 625,2	70 989,1	637 588,9	-566 599,7
1.1.1.1.	Беларусь Беларусь Belarus	1 097,7	14 659,7	-13 562,0	625,5	38 658,7	-38 033,2
1.1.1.2.	Қазақистон Казахстан Kazakhstan	93 436,2	172 628,4	-79 192,2	48 595,2	221 044,7	-172 449,5
1.1.1.3.	Қирғизистон Кыргызстан Kyrgyzstan	52,6	2 751,1	-2 698,5	119,2	2 128,6	-2 009,4
1.1.1.4.	Россия Россия Russia	35 829,6	295 672,7	-259 843,1	21 102,8	372 478,4	-351 375,6
1.1.1.5.	Минтақаи озоди иқтисодӣ Свободно-Экономическая зона Is free-economic zone	98,3	3 427,6	-3 329,3	546,4	3 278,5	-2 732,0
1.1.2.	Кишварҳои ғайри ИИАО Страны вне ЕврАзЭС Non EurAseC countries	28 459,6	89 175,9	-60 716,3	49 763,6	100 827,6	-51 063,9
1.1.2.1.	Озарбойҷон Азербайджан Azerbaijan	0,0	1 269,2	-1 269,2	162,5	276,3	-113,8
1.1.2.2.	Арманистон Армения Armenia	0,0	91,1	-91,1	443,9	67,2	376,7
1.1.2.3.	Молдова Молдова Moldova	0,0	47,4	-47,4	0,0	533,0	-533,0
1.1.2.4.	Туркманистон Туркменистан Turkmenistan	235,3	16 418,0	-16 182,7	268,6	4 143,8	-3 875,2
1.1.2.5.	Ўзбекистон Узбекистан Uzbekistan	28 206,9	67 784,1	-39 577,2	48 775,1	92 401,3	-43 626,2
1.1.2.6.	Украина Украина Ukraine	17,4	3 566,2	-3 548,8	113,5	3 405,9	-3 292,4
1.2.	Кишварҳои хориҷии дур Страны дальнего зарубежья Far abroad countries	164 033,3	518 865,3	-354 832,0	157 996,7	592 868,5	-434 871,8
1.2.1.	Аврупо Европа Europa	9 533,4	74 756,7	-65 223,3	11 719,6	57 456,2	-45 736,6
1.2.1.1.	Австрия Австрия Austria	0,0	1 885,3	-1 885,3	1 077,0	5 991,1	-4 914,1
1.2.1.2.	Албания Албания Albania	0,0	0,0	0,0	0,0	0,0	0,0
1.2.1.3.	Андорра Андорра Andorra	0,0	15,1	-15,1	0,0	0,0	0,0
1.2.1.4.	Бельгия Бельгия Belgium	2 441,9	4 289,6	-1 847,7	2 385,9	2 865,2	-479,3
1.2.1.5.	Булғористон Болгария Bulgaria	0,0	216,6	-216,6	0,0	149,1	-149,1

1.2.1.6.	Босния ва Герсеговина Босния и Герцеговина Bosnia and Herzegovina	0,0	0,9	-0,9	0,0	4,4	-4,4
1.2.1.7.	Ватикан Ватикан Vatikan	0,0	0,0	0,0	0,0	0,0	0,0
1.2.1.8.	Гибралтар Гибралтар Gibraltar	0,0	0,0	0,0	0,0	0,0	0,0
1.2.1.9.	Маџористон Венгрия Hungary	0,0	428,3	-428,3	0,0	307,7	-307,7
1.2.1.10.	Олмон Германия Germany	48,7	36 961,4	-36 912,7	1 479,4	16 928,7	-15 449,3
1.2.1.11.	Генси Генси Guernsey	0,0	0,0	0,0	0,0	0,0	0,0
1.2.1.12.	Юнон Греция Greece	0,0	2,6	-2,6	0,0	39,8	-39,8
1.2.1.13.	Дания Дания Denmark	0,0	445,2	-445,2	0,0	290,5	-290,5
1.2.1.14.	Ирландия Ирландия Ireland	0,0	84,7	-84,7	0,0	59,3	-59,3
1.2.1.15.	Исландия Исландия Iceland	0,0	0,0	0,0	0,0	0,0	0,0
1.2.1.16.	Испания Испания Spain	149,8	1 936,0	-1 786,2	0,4	632,4	-632,0
1.2.1.17.	Италия Италия Italy	3 053,7	4 696,6	-1 642,9	3 217,7	10 078,4	-6 860,7
1.2.1.18.	Латвия Латвия Latvia	0,0	403,1	-403,1	134,5	195,7	-61,2
1.2.1.19.	Литва Литва Lithuania	0,0	3 941,9	-3 941,9	110,5	3 383,6	-3 273,1
1.2.1.20.	Лихтенштејн Лихтенштејн Lichtenstein	0,0	0,0	0,0	0,0	1,1	-1,1
1.2.1.21.	Люксембург Люксембург Luxemburg	0,0	117,3	-117,3	0,0	7,4	-7,4
1.2.1.22.	Малта Малта Malta	0,0	0,0	0,0	0,0	1,2	-1,2
1.2.1.23.	Македонија Македонија Macedonia	0,0	0,0	0,0	0,0	0,0	0,0
1.2.1.24.	Монако Монако Monako	0,0	0,0	0,0	0,0	0,0	0,0
1.2.1.25.	Нидерланд Нидерланды Netherlands	0,0	3 499,6	-3 499,6	27,1	3 346,4	-3 319,3
1.2.1.26.	Норвегия Норвегия Norway	0,0	40,8	-40,8	0,0	31,5	-31,5
1.2.1.27.	Лахистон Польша Poland	433,5	3 974,7	-3 541,2	493,5	2 963,2	-2 469,7
1.2.1.28.	Руминия Румыния Romania	0,0	418,3	-418,3	0,0	439,1	-439,1
1.2.1.29.	Португалия Португалия Portugal	0,0	32,9	-32,9	197,2	2,9	194,3
1.2.1.30.	Сан-Марино Сан-Марино San Marino	0,0	0,0	0,0	0,0	0,0	0,0
1.2.1.31.	Сербия Сербия Serbia	0,0	184,2	-184,2	0,0	458,1	-458,1

1.2.1.32.	Словения Словения Slovenia	0,0	716,6	-716,6	0,0	392,0	-392,0
1.2.1.33.	Словакия Словакия Slovakia	0,0	242,2	-242,2	0,0	146,3	-146,3
1.2.1.34.	Британияи Кабир Соединенное Королевство United Kingdom	69,2	2 568,9	-2 499,7	41,4	2 196,4	-2 155,0
1.2.1.35.	Финляндия Финляндия Finland	0,0	603,1	-603,1	121,7	352,6	-230,9
1.2.1.36.	Фаронса Франция France	10,0	2 011,1	-2 001,1	53,6	1 841,0	-1 787,4
1.2.1.37.	Хорватия Хорватия Croatia	2 889,6	7,8	2 881,8	1 541,2	21,0	1 520,2
1.2.1.38.	Чумхурии Чехия Чешская Республика Czech Republic	4,6	1 564,9	-1 560,3	109,8	1 643,1	-1 533,3
1.2.1.39.	Швейцария Швейцария Switzerland	218,6	2 170,1	-1 951,5	328,6	1 531,7	-1 203,1
1.2.1.40.	Шветсия Швеция Sweden	213,8	1 252,4	-1 038,6	400,1	1 128,5	-728,4
1.2.1.41.	Эстония Эстония Estonia	0,0	44,4	-44,4	0,0	26,6	-26,6
<b>1.2.2.</b>	<b>Осиё Азия Asia</b>	<b>153 799,9</b>	<b>414 494,8</b>	<b>-260 694,9</b>	<b>146 166,9</b>	<b>509 438,7</b>	<b>-363 271,8</b>
1.2.2.1.	Афғонистон Афганистан Afghanistan	11 528,8	335,3	11 193,5	10 760,8	1 408,2	9 352,6
1.2.2.2.	Бангладеш Бангладеш Bangladesh	7,9	943,7	-935,8	381,7	521,2	-139,5
1.2.2.3.	Бруней Бруней Brunei	0,0	0,0	0,0	0,0	0,0	0,0
1.2.2.4.	Ветнам Вьетнам Vietnam	1,6	652,6	-651,0	0,0	1 316,1	-1 316,1
1.2.2.5.	Гурҷистон Грузия Georgia	9,0	660,0	-651,0	1 512,0	1 219,7	292,3
1.2.2.6.	Исроил Израиль Israel	0,0	59,6	-59,6	6,5	92,9	-86,4
1.2.2.7.	Хиндустон Индия India	96,2	16 932,2	-16 836,0	275,6	9 336,3	-9 060,7
1.2.2.8.	Индонезия Индонезия Indonesia	0,0	1 435,8	-1 435,8	0,0	1 606,5	-1 606,5
1.2.2.9.	Урдун Иордания Jordan	3,1	0,2	2,9	0,0	0,0	0,0
1.2.2.10.	Ироқ Ирак Iraq	97,3	0,0	97,3	437,7	0,0	437,7
1.2.2.11.	Эрон Иран Iran	24 805,2	33 921,9	-9 116,7	29 229,2	41 464,7	-12 235,5
1.2.2.12.	Қатар Катар Qatar	0,0	154,8	-154,8	0,0	136,4	-136,4
1.2.2.13.	Кипр Кипр Cyprus	0,0	11,4	-11,4	0,0	4,9	-4,9
1.2.2.14.	Кореяи Шимолӣ Северная Корея North Korea	0,0	3,2	-3,2	0,0	8,7	-8,7
1.2.2.15.	Чин Китай China	85 695,5	242 996,8	-157 301,3	73 331,4	347 909,6	-274 578,2

1.2.2.16.	Кувейт Кувейт Kuwait	0,0	0,0	0,0	0,0	0,0	0,0
1.2.2.17.	Дубнон Ливан Lebanon	0,0	1,7	-1,7	0,0	0,0	0,0
1.2.2.18.	Малайзия Малайзия Malaysia	161,7	1 113,4	-951,7	8,5	773,9	-765,4
1.2.2.19.	Муғулистон Монголия Mongolia	0,0	0,0	0,0	0,0	0,0	0,0
1.2.2.20.	Мьянма Мьянма Myanmar	4,3	1,3	3,0	8,8	6,5	2,4
1.2.2.21.	Непал Непал Nepal	0,0	0,0	0,0	0,0	0,0	0,0
1.2.2.22.	Аморати Муттахиди Араб Объединённые Арабские Эмираты United Arab Emirates	1 449,4	6 153,7	-4 704,3	6 606,8	3 940,3	2 666,5
1.2.2.23.	Уммон Оман Oman	0,0	2,2	-2,2	0,0	0,0	0,0
1.2.2.24.	Покистон Пакистан Pakistan	1 799,3	12 351,6	-10 552,3	2 541,7	16 796,1	-14 254,4
1.2.2.25.	Чумхурия Корея Республика Корея Republic of Korea	1,6	13 568,5	-13 566,9	0,4	22 164,7	-22 164,3
1.2.2.26.	НММ Гонконг САР Гонконг Hong Kong	38,2	1 653,7	-1 615,5	0,0	77,5	-77,5
1.2.2.27.	Арабистони Саудӣ Саудовская Аравия Saudi Arabia	0,0	304,1	-304,1	0,0	36,6	-36,6
1.2.2.28.	Сингапур Сингапур Singapore	37,0	132,1	-95,1	0,0	87,9	-87,9
1.2.2.29.	Сурия Сирия Syria	390,7	0,0	390,7	0,0	0,0	0,0
1.2.2.30.	Таиланд Таиланд Thailand	0,0	1 079,1	-1 079,1	0,0	936,9	-936,9
1.2.2.31.	Тайван Тайвань Taiwan	0,0	105,1	-105,1	0,0	377,3	-377,3
1.2.2.32.	Туркия Турция Turkey	27 456,5	45 909,9	-18 453,4	21 055,7	40 882,6	-19 826,9
1.2.2.33.	Филиппин Филиппины Philippines	0,0	102,0	-102,0	0,0	60,8	-60,8
1.2.2.34.	Шри-Ланка Шри-Ланка Sri Lanka	0,0	52,0	-52,0	0,0	58,7	-58,7
1.2.2.35.	Чопон Япония Japan	216,6	33 857,2	-33 640,6	0,0	18 153,2	-18 153,2
1.2.2.36.	Дигар мамлакатҳо Другие страны Other country	0,0	0,0	0,0	10,1	60,5	-50,4
<b>1.2.3.</b>	<b>Амрико Америка America</b>	<b>697,7</b>	<b>28 716,3</b>	<b>-28 018,5</b>	<b>22,5</b>	<b>25 426,5</b>	<b>-25 404,0</b>
1.2.3.1.	Англия Англия Anguilla	0,0	485,0	-485,0	0,0	596,3	-596,3
1.2.3.2.	Аргентина Аргентина Argentina	0,0	2 782,1	-2 782,1	0,0	1 705,2	-1 705,2
1.2.3.3.	Белиз Белиз Belize	0,0	0,0	0,0	0,0	0,0	0,0
1.2.3.4.	Чазираҳои Багам Багамские острова The Bahamas	0,0	0,0	0,0	0,0	0,7	-0,7

1.2.3.5	Боливия Боливия Bolivia	0,0	0,0	0,0	0,0	0,0	0,0
1.2.3.6.	Бразилия Бразилия Brazil	0,0	24,3	-24,3	0,0	1 898,2	-1 898,2
1.2.3.7.	Чили Чили Chile	0,0	0,0	0,0	0,0	0,0	0,0
1.2.3.8.	Гондурас Гондурас Honduras	0,0	0,0	0,0	0,0	0,0	0,0
1.2.3.9.	Куба Куба Cuba	0,0	0,0	0,0	0,0	0,0	0,0
1.2.3.10.	Венесуэла Венесуэла Venezuela	0,0	0,0	0,0	0,0	0,0	0,0
1.2.3.11.	Чазираҳои Виржин Виргинские острова Virgin Islands	684,8	0,0	684,8	0,0	0,0	0,0
1.2.3.12.	Доминика Доминика Dominica	0,0	0,0	0,0	0,0	0,0	0,0
1.2.3.13.	Канада Канада Canada	0,0	1 510,8	-1 510,8	0,0	1 327,1	-1 327,1
1.2.3.14.	Колумбия Колумбия Colombia	0,0	71,6	-71,6	0,0	8,0	-8,0
1.2.3.15.	Мексика Мексика Mexico	0,0	200,5	-200,5	0,0	55,0	-55,0
1.2.3.16.	Намибия Намибия Namibia	0,0	0,0	0,0	0,0	0,0	0,0
1.2.3.17.	Науру Науру Nauru	0,0	0,0	0,0	0,0	0,0	0,0
1.2.3.18.	Перу Перу Peru	0,0	0,0	0,0	0,0	0,0	0,0
1.2.3.19.	Пуэрто-Рико Пуэрто-Рико Puerto Rico	0,0	0,5	-0,5	0,0	0,7	-0,7
1.2.3.20.	Коста-Рика Коста-Рика Costa Rica	0,0	66,0	-66,0	0,0	51,1	-51,1
1.2.3.21.	Никарагуа Никарагуа Nicaragua	0,0	0,0	0,0	0,0	0,0	0,0
1.2.3.22.	Панама Панама Panama	0,0	0,0	0,0	0,0	0,0	0,0
1.2.3.23.	Парагвай Парагвай Paraguay	0,0	0,0	0,0	0,0	0,0	0,0
1.2.3.24.	Уругвай Уругвай Uruguay	0,0	0,0	0,0	0,0	0,0	0,0
1.2.3.25.	Иёлотҳои Муттаҳиди Амрико Соединенные Штаты Америки United States of America	12,9	19 297,1	-19 284,2	22,5	9 967,5	-9 945,0
1.2.3.26.	Сент-Винсент ва Гренадин Сент-Винсент и Гренадины St. Vincent and the Grenadines	0,0	0,0	0,0	0,0	0,0	0,0
1.2.3.27.	Суринам Суринам Surinam	0,0	0,0	0,0	0,0	0,0	0,0
1.2.3.28.	Самоаи Шарқӣ (ИМА) Восточное Самоа (США) Eastern Samoa (USA)	0,0	18,5	-18,5	0,0	25,5	-25,5
1.2.3.29.	Сьерра-Леоне Сьерра-Леоне Sierra Leone	0,0	0,0	0,0	0,0	0,0	0,0
1.2.3.30.	Эквадор Эквадор Ecuador	0,0	4 216,5	-4 216,5	0,0	9 649,7	-9 649,7

1.2.3.31.	Ямайка Ямайка Jamaica	0,0	0,0	0,0	0,0	0,0	0,0
1.2.3.32.	Барбадос Барбадос Barbados	0,0	43,3	-43,3	0,0	141,6	-141,6
<b>1.2.4.</b>	<b>Африка</b> <b>Африка</b> <b>Africa</b>	<b>2,2</b>	<b>442,2</b>	<b>-440,0</b>	<b>87,7</b>	<b>514,2</b>	<b>-426,5</b>
1.2.4.1.	Джибути Джибути Djibouti	0,0	0,0	0,0	0,0	0,0	0,0
1.2.4.2.	Нигерия Нигерия Niger	0,0	0,0	0,0	0,0	0,0	0,0
1.2.4.3.	Египет Египет Egypt	0,0	171,9	-171,9	9,2	54,4	-45,2
1.2.4.4.	Гана Гана Ghana	0,0	0,0	0,0	0,0	0,0	0,0
1.2.4.5.	Камбоджа Камбоджа Cambodia	0,0	0,6	-0,6	0,0	0,1	-0,1
1.2.4.6.	Алжир Алжир Algeria	0,0	87,1	-87,1	0,0	289,4	-289,4
1.2.4.7.	Гвенея Гвенея Guinea	0,0	0,0	0,0	0,0	0,0	0,0
1.2.4.8.	Мадагаскар Мадагаскар Madagascar	0,0	0,0	0,0	0,0	0,0	0,0
1.2.4.9.	Зимбабве Зимбабве Zimbabwe	0,0	0,0	0,0	0,0	17,3	-17,3
1.2.4.10.	Лаос Лаос Laos	0,0	0,0	0,0	0,0	0,0	0,0
1.2.4.11.	Марокко Марокко Morocco	0,0	68,7	-68,7	0,0	1,4	-1,4
1.2.4.12.	Эфиопия Эфиопия Ethiopia	0,0	0,0	0,0	0,0	39,5	-39,5
1.2.4.13.	Кения Кения Kenya	0,0	48,2	-48,2	0,0	0,0	0,0
1.2.4.14.	Мозамбик Мозамбик Mozambique	0,0	0,0	0,0	0,0	0,0	0,0
1.2.4.15.	Чазираҳои Сейшел Сейшельский Острова Seychelles Islands	0,0	0,0	0,0	0,0	0,0	0,0
1.2.4.16.	Тунис Тунис Tunis	0,0	5,2	-5,2	0,0	34,4	-34,4
1.2.4.17.	Маврикий Маврикий Mauritius	0,0	0,0	0,0	0,0	0,0	0,0
1.2.4.18.	Свазиленд Свазиленд Swaziland	0,0	0,0	0,0	0,0	0,0	0,0
1.2.4.19.	Танзания Танзания Tanzania	0,0	0,0	0,0	0,0	0,0	0,0
1.2.4.21.	Сенегал Сенегал Senegal	0,0	0,0	0,0	0,0	0,0	0,0
1.2.4.22.	Кот-д'Ивуар Кот-д'Ивуар Côte d'Ivoire	0,0	0,0	0,0	0,0	0,8	-0,8
1.2.4.23.	Мавритания Мавритания Mauritania	0,0	0,0	0,0	0,0	0,0	0,0
1.2.4.24.	Либерия Либерия Liberia	2,2	0,0	2,2	78,5	0,0	78,5
1.2.4.25.	Чумхурии Африкои Чануби Южно-Африканская Республика Republic of South Africa	0,0	60,5	-60,5	0,0	77,1	-77,1

1.2.5.	Австралия ва Уқёнусия Австралия и Океания Australia Ocenia	0,0	455,3	-455,3	0,0	32,9	-32,9
1.2.5.1.	Австралия Австралия Australia	0,0	409,4	-409,4	0,0	5,6	-5,6
1.2.5.2.	Зеландияи Нав Новая Зеландия New Zealand	0,0	45,9	-45,9	0,0	27,3	-27,3

Чадвал дар асоси маълумоти Агенсии омили назди Президенти Ҷумҳурии Тоҷикистон таҳия шудааст.  
Таблица составлена по данным Агентства по статистике при Президенте Республики Таджикистан.  
The Chart is made according to the data of the Agency on Statistics under President of the Republic of Tajikistan.

7. Нишондиҳандаҳои миқдор, арзиш ва нархи миёнаи содирот  
Показатели количества, стоимости и средней цены экспорта  
Indicators of quantity, cost and average export price

		Рамзи НА ФИХ Код ТН ВЭД Code of CNEEA	Сол /Год /Year					
			2023			2024		
			(I)			(I)		
			миқдор тонн кол./тонн quantity (tones)	арзиш (ҳаз. долл. ИМА) стоимость (тыс. долл. США) cost (in thousand of USD)	нархи миёна (ҳаз. долл. ИМА) средняя цена (тыс. долл. США) average price (thousand of USD)	миқдор тонн кол./тонн quantity (tones)	арзиш (ҳаз. долл. ИМА) стоимость (тыс. долл. США) cost (in thousand of USD)	нархи миёна (ҳаз. долл. ИМА) средняя цена (тыс. долл. США) average price (thousand of USD)
1	Бехиёз Лук репчатый Onion	0703	0,0	0,0	0,0	5 749,5	660,4	0,1
2	Сабзӣ, шалғам, лаблабӯ ва дигар сабзавотҳо Морковь, репа, свекла и другие овощи Carrot, turnip, beet and others vegetables	0706	21,0	2,5	0,1	81,6	4,6	0,1
3	Сабзавоти хушки лубиёгӣ Овощи бобовые сушеные Soce vegetables legemes	0713	0,0	0,0	0,0	0,1	0,2	3,3
4	Дигар чормағзҳои тару тоза ё ин ки хушк Прочие орехи свежие или сушеные Other fresh or dried nuts	0802	158,1	244,9	1,5	151,2	144,2	1,0
5	Ангур Виноград Grapes	0806	8 767,0	2 070,3	0,2	1 135,8	283,4	0,2
6	Меваҳои хушк Плоды сушеные Dried fruits	0813	13 611,5	5 810,2	0,4	21 978,9	9 264,8	0,4
7	Чормағзҳои заминӣ Арахис Groundnut	1202	417,8	181,7	0,4	548,3	362,6	0,7
8	Тухми офтобпараст Семена подсолнечника Sunflower seeds	1206	0,0	0,0	0,0	0,2	0,0	0,1
9	Решаҳои дарахт, дона ва тухми решаҳои дарахт Плоды рожкового дерева, косточки и ядра плодов Bearings if carob tree, stones and kernel of fruits	1212	345,0	124,9	0,4	615,4	267,6	0,4
10	Сигор Сигареты Cigarette	2402	0,0	0,0	0,0	43,3	313,5	7,2
11	Палтои чармин аз пӯсти гов Дубленая кожа или кожевенный краст из шкур крупного рогатого скота Skin from horned cattle skins	4104	1 104,6	1 771,5	1,6	788,0	816,4	1,0
12	Нахи пахта Волокно хлопковое Cotton fibre	5201	20 862,2	39 220,2	1,9	34 410,4	61 960,3	1,8
13	Партовҳои пахта Отходы хлопка Cotton sweepings	5202	46,0	13,8	0,3	12,5	5,6	0,5
14	Калобаи пахтагини 85 фоиза ва зиёдтар аз он пахта Пряжа х/б содержащая хлопок 85 мас.% и более Cotton yarn containing 85 % of cotton	5205	4 674,5	12 538,9	2,7	4 358,2	10 792,3	2,5
15	Матӯҳои пахтагини 85 фоиза ва на зиёдтар аз он 200 г/кв.м пахта Ткани хлопчатобумажные, содержащие 85 мас.% или более хлопковых волокон, с поверхностной плотностью не более 200 г/м 2 Cotton fabric containing 85 % of cotton not exceeding 200 sq.m	5208	720,4	2 283,5	3,2	918,1	2 827,0	3,1



16	Алюминийи холис (коркарднашуда) Алюминий - первичный Aluminum - primary	7601	13 917,7	33 395,9	2,4	16 910,8	37 232,2	2,2
17	Сих ва профилҳои аз алюминий Прутки и профили алюминиевые Rods and shape from aluminium	7604	897,6	2 743,6	3,1	683,8	2 019,5	3,0
18	Сим аз алюминий Проволока алюминиевая Aluminium wire	7605	78,3	153,3	2,0	96,3	96,3	1,0
19	Дигар молҳо Прочие товары Other goods			243 753,0			486 504,9	
	<b>Ҳамагӣ аз рӯи содирот Всего по экспорту Total on export</b>			<b>344 308,3</b>			<b>613 555,7</b>	

8. Нишондиҳандаҳои миқдор, арзиш ва нархи миёнаи воридот  
Показатели количества, стоимости и средней цены импорта  
Indicators of quantity, cost and average import price

		Рамзи НА ФИХ Код ТН ВЭД Code of CNEEA	Сол /Год /Year					
			2023			2024		
			(I)			(I)		
			миқдор тонн кол./тонн quantity (tones)	арзиш (ҳаз. долл. ИМА) стоимость (тыс. долл. США) cost (in thousand of USD)	нархи миёна (ҳаз. долл. ИМА) средняя цена (тыс. долл. США) average price (thousand of USD)	миқдор тонн кол./тонн quantity (tones)	арзиш (ҳаз. долл. ИМА) стоимость (тыс. долл. США) cost (in thousand of USD)	нархи миёна (ҳаз. долл. ИМА) средняя цена (тыс. долл. США) average price (thousand of USD)
1	Гандум Зерно Grain	1001	222 376,1	66 150,7	0,3	216 006,4	61 850,5	0,3
2	Чав Ячмень Barley	1003	26 241,8	6 863,9	0,3	11 503,4	1 648,5	0,1
3	Чуворимакка Кукуруза Corn	1005	15 003,1	4 970,8	0,3	14 558,0	4 711,2	0,3
4	Биринҷ Рис Rice	1006	7 822,4	3 065,7	0,4	10 526,2	4 824,8	0,5
5	Орд Мука Flour	1101	11 586,9	4 186,9	0,4	21 172,8	6 488,6	0,3
6	Ярма ва галладона Крупа, мука грубого помола Semolina, household flour	1103	626,8	189,2	0,3	559,0	159,7	0,3
7	Гандуми бехтаи куфта Зерно обрушенное, дробленное Scoured and cracked grain	1104	1 945,7	618,9	0,3	1 564,2	424,4	0,3
8	Солоди пухта ё хом аз орди гандум Солод, поджаренный или неподжаренный: из пшеницы в виде муки The malt which roasted or has been not roasted	1107	1 400,8	890,8	0,6	567,8	316,8	0,6
9	Крахмал, инулин Крахмал, инулин Starch, inuline	1108	1 189,2	691,2	0,6	1 427,0	772,8	0,5
10	Равгани офтобпараст Масло подсолнечное Sunflower oil	1512	21 760,4	21 903,1	1,0	19 930,9	19 098,7	1,0
11	Равгани норчил ва дигар навъи он Масло кокосовое и другие его виды Coconut oil and its other fyres	1513	412,7	640,8	1,6	321,4	266,4	0,8
12	Дигар чарбу ва равгани растаний Прочие жиры и растительные масла Salad and fats	1515	15,9	22,9	1,4	12,5	16,2	1,3
13	Чарбу ва равгани хайвонот ё растаний Жиры и масла животные или растительные Salad and animal oils and fats	1516	364,9	631,7	1,7	176,1	275,3	1,6
14	Маргарин Маргарин Margarine	1517	9 423,3	12 722,3	1,4	8 036,5	10 448,0	1,3
15	Шакар Сахар Sugar	1701	27 435,3	15 881,3	0,6	53 330,7	36 616,8	0,7
16	Навъҳои дигари шакар Прочие виды сахара Other kind of sugar	1702	1 331,4	893,6	0,7	1 312,5	668,1	0,5
17	Маҳсулоти каннодӣ Кондитерские изделия Pastry	1704	1 860,7	4 779,3	2,6	1 940,5	5 233,0	2,7
18	Ширази солод (маҳсулоти тайёри озука аз орди махин ва дурушт) Экстракт солодовый (готовые пищевые продукты из муки тонкого и грубого помола) Malt extract	1901	931,7	4 099,2	4,4	1 518,6	4 599,9	3,0
19	Маҳсулоти макаронӣ Макаронные изделия Pasta	1902	1 608,2	3 544,7	2,2	1 980,4	4 662,4	2,4
20	Маҳсулоти тайёри хӯрокӣ Готовые пищевые продукты Ready foodstuff	1904	116,2	240,0	2,1	121,7	239,5	2,0
21	Нон, кулчақанд, пичени Хлеб, пирожные, печенье Bread, pastry, cookie	1905	4 341,4	8 210,3	1,9	5 475,3	10 265,9	1,9

22	Маъдан ва концентрати оҳан Руды и концентраты железные Micaceous iron ore	2601	1 602,0	244,7	0,2	2 045,4	342,8	0,2
23	Ангиштсанг, брикетҳо Уголь каменный, брикеты Mineral coal, brignettes	2701	27 604,6	1 381,7	0,1	3 986,9	201,6	0,1
24	Пек ва кокс пек Пек и кокс пековый Pitchy bake and coke	2708	3 110,1	1 974,9	0,6	2 594,8	1 425,1	0,5
25	Маҳсулоти нафт Нефтепродукты Oil products	2710	205 271,9	145 550,4	0,7	263 300,0	206 558,9	0,8
26	Газ табиӣ (млн м3 ) Газ природный (млн куб.м.) Natural gas (million cubic meters)	2711	96 705,6	59 141,4	0,6	101 731,7	90 268,6	0,9
27	Вазелини нафтӣ Вазелин нефтяной Refinery oil	2712	193,3	118,5	0,6	19,1	28,0	1,5
28	Кокси нафт Кокс нефтяной Refinery coke	2713	19 779,5	6 415,0	0,3	29 634,9	11 055,7	0,4
29	Нуриҳои минералии азотӣ Удобрения минеральные азотные Mineral nitrogen fertilizer	3102	14 583,8	7 428,7	0,5	54 339,2	13 432,9	0,2
30	Нуриҳои минералии фосфорӣ Удобрения минеральные фосфорные Mineral phosphorous fertilizer	3103	3 332,0	494,2	0,1	2 837,4	403,0	0,1
31	Дигар нуриҳои минералӣ Удобрения минеральные прочие Other mineral fertilizer	3105	4 948,4	2 638,0	0,5	13 364,1	5 688,9	0,4
32	Дегҳои бугбарор Котлы паровые Steam boiler	8402	77,0	164,3	2,1	92,9	306,0	3,3
33	Дегҳои марказии гармдиҳӣ Котлы центрального отопления Central heating boiler	8403	31,5	74,3	2,4	49,9	146,5	2,9
34	Муҳаррикҳои дохилии дарунсӯзи оташшудоз Двигатели внутреннего сгорания с искровым зажиганием Spark-ignited engines with spark ignition	8407	1 269,6	2 031,2	1,6	1 386,4	1 894,2	1,4
35	Муҳаррикҳои дохилии дарунсӯз Двигатели внутреннего сгорания Combustion engines	8408	135,1	502,5	3,7	39,3	91,3	2,3
36	Қисмҳои эҳтиётӣ барои муҳаррикҳо Запасные части для двигателей Spare parts for engines	8409	133,0	728,4	5,5	50,2	517,4	10,3
37	Муҳаррикҳо ва дастгоҳҳои нерудиханда Двигатели и силовые установки Engines and power plants	8412	44,0	711,9	16,2	34,2	339,9	9,9
38	Насоси моеъӣ Насосы жидкостные Fluid-flow pump	8413	1 824,5	3 185,8	1,7	1 110,6	4 195,5	3,8
39	Насоси ҳавой ё ҳалой Насосы воздушные или вакуумные Air or airfree pump	8414	673,6	3 073,4	4,6	432,1	2 036,1	4,7
40	Кондиционерҳои пуркуввати ҳавогузаранда Установки для кондиционирования воздуха Air-conditioning devices	8415	683,5	4 227,2	6,2	351,4	2 454,6	7,0
41	Печка ва камераҳои саноатӣ ва лабораторӣ Печи и камеры промышленные и лабораторные Ovens and chambers, industrial and laboratory	8417	84,3	116,8	1,4	1 103,4	4 278,0	3,9
42	Яҳдон, қуттии яҳдон Холодильники, морозильники Refrigerator and deep freeze	8418	1 955,3	6 981,0	3,6	1 428,6	5 907,2	4,1
43	Мошинҳо, таҷхизотҳои саноатӣ барои коркарди молҳо Машины, оборудование промышленное для переработки товаров Equipments and industrial vehicle	8419	316,9	3 401,5	10,7	317,2	5 172,4	16,3
44	Сентрифуга ва агрегатҳои полоишӣ Центрифуги, агрегаты для очистки Centrifuges, aggregates	8421	214,5	1 612,6	7,5	233,9	1 698,3	7,3
45	Мошини зарфшӯй Машины посудомоечные Dishwasher	8422	211,9	2 269,7	10,7	179,3	1 616,0	9,0
46	Таҷхизоти баркашидани мол Оборудование для взвешивания товаров Weighing equipment	8423	71,9	215,4	3,0	117,8	311,4	2,6

47	Дастгоҳи механикӣ Механические устройства Mechanical device	8424	270,2	802,4	3,0	195,0	714,7	3,7
48	Намууди гуногуни кранҳои борбардор, дастгоҳи борбардор Тали подъемные и подъемники, домкраты Lifting tackle, elevator and adjustable jack	8425	94,4	657,6	7,0	66,4	196,7	3,0
49	Намудҳои гуногуни кранҳои борбардори ва Краны подъемные разных типов, погрузчики Cranes, loaders	8426	788,5	1 266,4	1,6	2 130,5	3 586,9	1,7
50	Мошини худрави борбардор Автопогрузчики Truck loader	8427	73,0	240,0	3,3	161,1	430,7	2,7
51	Мошинҳо ва дастгоҳи борбардор ё борфарор Машины и устройства для подъёма, погрузки Machines and hoisting device	8428	988,9	3 172,8	3,2	881,6	3 051,1	3,5
52	Бульдозерҳои худрав Бульдозеры самоходные Bulldozers	8429	4 264,9	15 571,4	3,7	4 532,1	15 923,7	3,5
53	Мошинҳои пайкӯбӣ ва пармагарӣ Машины для трамбования или бурения Drilling and plug-ramming machine	8430	254,4	3 009,3	11,8	391,9	2 537,3	6,5
54	Қисмҳои ки танҳо ё асосан барои таҷдизоти мавқеи гурӯҳи молҳои 8425-8430 таъин шудаанд Части, предназначенные исключительно или в основном для оборудования товарных позиций 8425-8430 Parts for lifting and transporting equipment, 8425-8430	8431	350,2	1 808,7	5,2	874,6	4 577,5	5,2
55	Мошинҳои кишоварзӣ барои коркарди замин Машины сельскохозяйств. для обработки почвы Agricultural machinery for soil treatment	8432	1 188,4	522,5	0,4	1 506,7	1 944,6	1,3
56	Мошинҳо барои кӯфтани зироатҳои кишоварзӣ Машины для обмолота сельскохозяйственных Machines for thresh crop	8433	1 029,2	990,9	1,0	930,1	1 807,5	1,9
57	Таҷдизоти соҳаи кишоварзӣ Оборудование для сельского хозяйства Agricultural equipment	8436	117,5	501,0	4,3	151,9	719,3	4,7
58	Мошинҳо барои тоза ва навбандӣ кардани Машины для очистки и сортировки семян Machines for cleaning and assortment of seeds	8437	107,7	103,9	1,0	273,1	1 502,4	5,5
59	Таҷдизот барои истеҳсоли маҳсулоти хӯрокворӣ Оборудование для приготовления пищевых продуктов Cooking equipment	8438	126,0	751,3	6,0	312,5	2 663,3	8,5
60	Таҷдизот барои истеҳсоли маҳсулот аз қоғаз ва картон Оборудование для производства изделия из бумаги или картона Equipment for paper manufacture	8441	98,5	400,2	4,1	81,0	237,3	2,9
61	Таҷдизоти чоп Оборудование печатное Printing equipment	8443	228,8	1 930,9	8,4	93,3	1 938,1	20,8
62	Мошинҳо барои истеҳсоли нахҳои бофандагӣ Машины для подготовки текстильных волокон Equipment for textile fiber	8445	108,3	432,3	4,0	357,6	2 518,1	7,0
63	Изоляторҳои электрикӣ Изоляторы электрические Dielectric	8446	211,9	1 725,1	0,0	181,0	1 571,8	0,0
64	Таҷдизот ва қисмҳои эҳтиётӣ ёрирасон Оборудование и запчасти вспомогательное Parts and supporting machine	8448	35,6	1 032,7	29,0	74,8	746,0	10,0
65	Мошинҳои чомашӯй Машины стиральные Washing machine	8450	1 490,7	4 233,8	2,8	1 131,8	3 013,8	2,7
66	Таҷдизот барои шустушӯӣ, тоза, хушк, дарзмол, исканҷа кардан ва гайра Оборудование для промывки, чистки, сушки, глажения, прессования и другие Techniques for washing, cleaning, drying, ironing, pressing and etc.	8451	112,5	1 500,2	13,3	11,7	152,0	13,0

67	Мошинҳои дарздӯзӣ, ҷиҳози онҳо Машины швейные, мебель для них Sewing machine	8452	183,8	676,6	3,7	248,5	608,6	2,4
68	Дастгоҳи харротии филизбурӣ Станки токарные металлорежущие Turning metal-cutting equipment	8458	2,2	0,3	0,1	14,3	130,2	9,1
69	Мошини коркарди филизот Машины для обработки металлов Fabrication machinery	8462	697,0	1 555,5	2,2	802,0	2 663,3	3,3
70	Дастгоҳҳо барои коркарди филизот, гайраҳо Станки для обработки металлов прочие Machine for metalworking	8463	5,6	12,1	2,2	19,5	31,6	1,6
71	Дастгоҳи сантарошӣ Станки для обработки камня Machine for stone working	8464	627,9	464,2	0,7	688,8	910,9	1,3
72	Дастгоҳ барои коркарди дарахт Станки для обработки дерева Machine for processing	8465	91,7	345,0	3,8	257,5	518,1	2,0
73	Қисмҳои барои дастгоҳҳои филизбурӣ, харротӣ ва гайра Части для металлорежущих токарных станков и другие Metal-cutting turing details	8466	14,1	117,5	8,3	690,5	224,6	0,3
74	Асбобҳои дастӣ Инструменты ручные Hand tools	8467	210,9	422,0	2,0	407,1	726,3	1,8
75	Калкуляторҳо ва дигар молҳо Калькуляторы и другие товары Calculator and other goods	8470	8,0	1 213,2	152,1	8,5	83,9	9,9
76	Мошинҳои ҳисоб ва блокҳои он Вычислительные машины и их блоки Mathematical equipment	8471	28,0	3 557,6	126,9	18,8	2 583,8	137,6
77	Таҷҳизоти конторӣ Оборудование конторское Office equipment	8472	30,2	158,2	5,2	38,6	185,8	4,8
78	Қисмҳои мошинҳои ҳисоб Части для вычислительной техники Parts for computing technics	8473	79,2	332,8	4,2	7,2	246,1	34,3
79	Таҷҳизоти коркарди санғо Оборудование для сортировки, измельчения грунта, камня Grading equipment, soil and stone breaking	8474	2 130,5	10 754,6	5,0	4 304,0	12 320,3	2,9
80	Таҷҳизот барои коркарди резина ва пластмасса Оборудование для обработ. резины и пластмасс Machines for plastic and rubber	8477	438,5	2 695,3	6,1	1 956,1	6 819,3	3,5
81	Мошинҳо ва таҷҳизотҳои таъиноти махсус Машины и оборудования специального назначения Machines special-purpose equipment	8479	197,4	2 721,5	13,8	1 002,8	9 043,9	9,0
82	Қолибҳои рехтагарӣ ва шақлҳои гуногуни литейнҳои поддонӣ Опоки и изложницы, литейные поддоны Flask and iron mould	8480	31,4	258,1	8,2	196,2	784,6	4,0
83	Кранҳои клапанӣ барои кубурҳои обгузар Краны клапаны для трубопроводов, котлов Cranes for pipelines	8481	441,4	3 325,6	7,5	390,5	1 842,0	4,7
84	Подшипникҳои чархдор, роликҳо Подшипники шариковые, роликовые Ball bushing, roller bearing	8482	58,8	221,7	3,8	85,9	464,1	5,4
85	Валҳои трансмиссионӣ ва кривошипҳо Валы трансмиссионные и кривошипы Power transmission shaft	8483	72,5	742,8	10,2	87,4	824,8	9,4
86	Дигар молҳо Прочие товары Other goods			611 072,3			706 482,0	
	<b>Ҳамагӣ аз рӯи воридот Всего по импорту Total on import</b>			<b>1 097 180,8</b>			<b>1 331 285,0</b>	

9. Нишондиҳандаҳои миқдор, арзиш ва нархи миёнаи содироти меваю сабзавот  
Показатели количества, стоимости и средней цены экспорта плодовоовощной продукции  
Indicators of quantity, cost and average price for export of fruit-and-vegetable production

		Рамзи НА ФИХ Код ТН ВЭД Code of CNEEA	Сол /Год /Year					
			2023			2024		
			(I)			(I)		
			миқдор ҳаз.тон. кол./тыс.тонн quantity (thousand tones)	арзиш (ҳаз. долл. ИМА) стоимость (тыс. долл. США) cost (in thousand of USD)	нархи миёна (ҳаз. долл. ИМА) средняя цена (тыс. долл. США) average price (thousand of USD)	миқдор ҳаз.тон. кол./тыс.тонн quantity (thousand tones)	арзиш (ҳаз. долл. ИМА) стоимость (тыс. долл. США) cost (in thousand of USD)	нархи миёна (ҳаз. долл. ИМА) средняя цена (тыс. долл. США) average price (thousand of USD)
1	Бехпиёз Лук репчатый Onion	0703	0,0	0,0	0,0	5 749,5	660,4	0,1
2	Сабзӣ, шалғам, лаблабу ва дигар сабзавотҳо Морковь, репа, свекла и другие овощи Carrot, turnip, beet and other vegetables	0706	21,0	2,5	0,1	81,6	4,6	0,1
3	Сабзавоти хушкӣ лубиёгӣ Овощи бобовые сушеные Dried bean vegetables	0713	0,0	0,0	0,0	0,1	0,2	3,3
4	Дигар чормағзҳои тару тоза ё ин ки хушк Прочие орехи свежие или сушеные Other nuts	0802	158,1	244,9	1,5	151,2	144,2	1,0
5	Ангур Виноград Grapes	0806	8 767,0	2 070,3	0,2	1 135,8	283,4	0,2
6	Меваҳои хушк Плоды сушеные Dried fruits	0813	13 611,5	5 810,2	0,4	21 978,9	9 264,8	0,4
7	Чормағзи заминӣ Арахис Peanut	1202	417,8	181,7	0,4	548,3	362,6	0,7
8	Тухми офтобпараст Подсолнечные семечки Sunflower seeds	1206	0,0	0,0	0,0	0,2	0,0	0,1
9	Решаҳои дарахт, дона ва тухми решаҳои дарахт Плоды рожкового дерева, косточки и ядра плодов Locust beans, freestones	1212	345,0	124,9	0,4	615,4	267,6	0,4
10	Дигар молҳо Прочие товары Other goods			335 873,7			602 568,0	
<b>Ҷамағи аз рӯи содирот Всего по экспорту Total on import</b>				<b>344 308,3</b>			<b>613 555,7</b>	

10. Сохтори содирот ва воридоти молҳо (аз рӯи гурӯҳи НМФИХ)  
Структура экспорта и импорта товаров (по разделам ТНВЭД)  
Export and import structure of goods (under CNEEA sections)

		Сол / Год / Year							
		2023				2024			
		(I)				(I)			
		Содирот (бо ҳаз. долл. ИМА)	Вазни қиёси бо %	Воридот (бо ҳаз. долл. ИМА)	Вазни қиёси бо %	Содирот (бо ҳаз. долл. ИМА)	Вазни қиёси бо %	Воридот (бо ҳаз. долл. ИМА)	Вазни қиёси бо %
Экспорт (в тыс. долл. США)	Удельный вес в %	Импорт (в тыс. долл. США)	Удельный вес в %	Экспорт (в тыс. долл. США)	Удельный вес в %	Импорт (в тыс. долл. США)	Удельный вес в %		
Export (in thousand of USD)	Unit weight in %	Import (in thousand of USD)	Unit weight in %	Export (in thousand of USD)	Unit weight in %	Import (in thousand of USD)	Unit weight in %		
№	Ҳамагӣ: Всего: Total:	344 308,3	100,0	1 234 824,8	100,0	613 555,7	100,0	1 498 353,9	100,0
1	Чорвои зинда ва маҳсулоти чорво Живые животные и продукты животного происхождения Alive animal and livestock products	390,7	0,1	10 732,8	0,9	3 168,7	0,5	16 762,5	1,1
2	Маҳсулоти растани Продукты растительного происхождения Plants products	10 389,8	3,0	117 883,3	9,5	12 072,1	2,0	132 998,1	8,9
3	Чарбу ва равғани растани Жиры и масла Fats and butter	0,0	0,0	40 809,0	3,3	0,0	0,0	31 788,4	2,1
4	Маҳсулоти тайёри озуқа Готовые пищевые продукты Foodstuffs	2 095,9	0,6	101 271,3	8,2	4 257,5	0,7	127 321,2	8,5
5	Маҳсулоти маъдани Минеральные продукты Mineral products	170 020,8	49,4	216 371,0	17,5	71 141,5	11,6	310 000,0	20,7
6	Маҳсулоти саноати кимиё Продукция химической промышленности Chemical industry production	5 992,4	1,7	100 427,5	8,1	30 386,1	5,0	119 946,4	8,0
7	Пластмасса ва маснуоти он Пластмассы и изделия из них Plastic manufacture	166,4	0,0	46 690,7	3,8	1 234,7	0,2	51 001,5	3,4
8	Пуст ва чарми коркардашуда Кожжвенное сырьё, кожа Tanning raw, hide	1 772,6	0,5	682,2	0,1	831,6	0,1	589,1	0,0
9	Чӯб ва маснуоти чӯби Древесина и изделия из древесины Wood and woodwork	22,5	0,0	54 348,6	4,4	11,6	0,0	69 184,6	4,6
10	Коғазу картон ва маснуоти онҳо Бумага и картон, изделия из них Paper and cardboard	589,5	0,2	14 179,7	1,1	858,6	0,1	15 394,5	1,0
11	Мавод ва маснуоти бофандагӣ Текстильные материалы и текстильные изделия Textile materials and textile goods	63 289,9	18,4	24 776,0	2,0	84 155,2	13,7	34 274,8	2,3
12	Пойафзол, каллапӯш Обувь, головные уборы Footwear, headgear	29,4	0,0	2 646,3	0,2	23,9	0,0	3 283,4	0,2
13	Маснуот аз санг ва маводи ба он монанд Изделия из камня и из подобных материалов Stone ware	9,5	0,0	28 941,1	2,3	27,9	0,0	39 511,0	2,6
14	Сангҳо ва филизоти қиматбахоя нимқиматбахо Драгоценные и полудрагоценные камни и металлы Precious and semiprecious stone and metals	238,2	0,1	2 189,2	0,2	297 909,2	48,6	2 676,4	0,2
15	Филизоти арзон Недрагоценные металлы Not precious metals	72 837,3	21,2	121 267,4	9,8	94 822,2	15,5	164 733,1	11,0
16	Мошин, таҷдизот ва қисмҳои эҳтиётӣ Машины, оборудование и запчасти Machinery, equipment and spare parts	12 657,0	3,7	158 512,2	12,8	3 010,3	0,5	186 049,6	12,4
17	Воситаҳои нақлиёти заминӣ, ҳавоӣ ва обӣ Средства наземного, воздушного и водного транспорта Surface, air and water transport facilities	3 274,6	1,0	167 787,4	13,6	8 242,3	1,3	151 591,3	10,1

18	Дастоҳу олоти басарӣ (оптикий), соат Приборы и аппараты оптические, часы Optical instruments and devices, clock	172,1	0,0	8 013,7	0,6	711,9	0,1	17 762,2	1,2
19	Молҳои гуногуни саноатӣ Разные промышленные товары Other industrial goods	359,7	0,1	17 294,8	1,4	690,4	0,1	23 485,8	1,6
20	Осори санъат Произведения искусства Artwork	0,0	0,0	0,0	0,0	0,0	0,0	0,0	0,0
21	<b>Дигар молҳо</b> <b>Прочие</b> <b>Others</b>	<b>0,0</b>	<b>0,0</b>	<b>0,6</b>	<b>0,0</b>	<b>0,0</b>	<b>0,0</b>	<b>0,0</b>	<b>0,0</b>

\* Аз рӯи маълумоти Агенсии оморӣ номи Президенти Ҷумҳурии Тоҷикистон

\* По данным Агентства по статистике при Президенте Республики Таджикистан

\* Table is based on amendment and adjustment of the Statistic Agency of the RT



		Рамзи НА ФИХ Код ТН ВЭД Code of CNEEA	СоЛ/Год/Year					
			2023			2024		
			(I)			(I)		
			миқдор тонн кол./тонн quantity (tones)	арзиш (ҳаз. долл. ИМА) стоимость (тыс. долл. США) cost (in thousand of USD)	нархи миёна (ҳаз. долл. ИМА) средняя цена (тыс. долл. США) average price (thousand of USD)	миқдор тонн кол./тонн quantity (tones)	арзиш (ҳаз. долл. ИМА) стоимость (тыс. долл. США) cost (in thousand of USD)	нархи миёна (ҳаз. долл. ИМА) средняя цена (тыс. долл. США) average price (thousand of USD)
1	Ангур Виноград Grapes	0806	601,4	1 855,4	2 456,8	0,0	0,0	0,0
2	Дигар намудҳои гармева Прочие плоды, свежие Fresh fruits	0810	1,6	8,2	9,9	0,0	0,0	0,0
3	Меваҳои хушк Плоды сушеные Dried fruits	0813	3 134,3	1 606,0	4 740,4	4 758,6	2 740,2	7 498,8
4	Чормағзҳои заминӣ Арахис Groundnut	1202	92,0	74,4	166,5	93,1	56,0	149,1
5	Решаҳои дарахт, дона ва тухми решаҳои дарахт Плоды рожкового дерева, косточки и ядра плодов Locust beans, freestones	1212	27,9	9,0	36,9	13,9	5,1	19,0
6	Желатин (моддае, ки аз устухон ва пӯсти ҳайвон тайёр карда мешавад) Желатин Gelatin	3503	1 960,2	252,0	2 212,2	609,5	126,0	735,5
7	Нахи пахта Волокно хлопковое Cotton fibre	5201	1 761,9	912,2	2 674,0	3 217,5	1 745,7	4 963,3
8	Калобаи пахтагини 85 фоиза ва зиёдтар аз он пахта Пряжа х/б содержащая хлопка 85 мас.% и более Cotton yarn containing 85 % of cotton	5205	5 477,8	2 191,8	7 669,6	3 288,7	1 331,8	4 620,5
9	Мағозҳои пахтагини 85 фоиза ва на зиёдтар аз он 200 г/кв.м пахта Ткани хлопчатобумажные, содержащие 85 мас.% или более хлопковых волокон, с поверхностной плотностью не более 200 г/м <sup>2</sup> Cotton fabric containing 85 % of cotton not exceeding 200 sq.m	5208	1 790,7	554,1	2 344,8	598,8	184,9	783,6
10	Колготка, чуроби дароз, чуроби кӯтоҳ, чуроб ва дигар намудҳои онҳо Колготы, чулки, гольфы, носки и прочие чулочно-носочные изделия Tights, stockings, sock and other hosiery products	6115	287,5	49,9	337,5	1 784,6	177,7	1 962,2
11	Костюму пичак ва шимҳои мардона Костюмы, пиджаки, брюки мужские Suit, jacket, trousers	6203	298,6	15,9	314,5	71,3	4,4	75,7
12	Либоси варзишӣ, лижаронӣ ва оббозӣ, дигар навъи либос Костюмы спортивные, лыжные и купальные, предметы одежды прочие Suits sports, ski and bathing; clothes subjects other	6211	495,5	54,0	549,5	341,2	52,2	393,4
13	Халтаю пакет барои бастабандӣ Мешки и пакеты упаковочные Packing sack and parcel	6305	367,1	150,7	517,7	101,4	51,0	152,4
14	Дигар молҳо аз филизоти сиёҳ Изделия прочие из чёрных металлов Other products made from ferrous metals	7326	1 252,6	341,5	1 594,1	0,3	0,1	0,4
15	Партовҳо ва миспора Отходы и лом медные	7404	2 734,6	334,3	3 068,9	2 423,7	308,0	2 731,7

	Waste and scrap copper							
16	Таҷизоти коркарди санғо Оборудование для сортировки, измельчения грунта, камня Grading equipment, soil and stone breaking	8474	16,7	8,7	25,4	16,6	14,2	30,8
17	Таҷизоти интиқоли алоқаи радиотелефонӣ Аппаратура передающая для радиотелефонной связи Radiotelephone transmission equipment	8525	0,0	0,0	0,0	0,0	0,0	0,0
18	Контейнерҳо Контейнеры Container	8609	121,0	484,3	605,3	20,0	79,5	99,6
19	Мошини сабукрав Автомобили легковые Cars	8703	505,3	29,9	535,3	570,5	18,7	589,2
20	Дигар молҳо Прочие товары Other goods			26 897,2			14 207,3	
	<b>Ҷамағӣ аз рӯи содирот Всего по экспорту Total on export</b>			<b>35 829,6</b>			<b>21 102,8</b>	

		Рамзи НА ФИХ Код ТН ВЭД Code of CNEEA	СоЛ / Год / Year					
			2023			2024		
			(I)			(II)		
			миқдор тонн кол./тонн quantity (tones)	арзиш (ҳаз. долл. ИМА) стоимость (тыс. долл. США) cost (in thousand of USD)	нархи миёна (ҳаз. долл. ИМА) средняя цена (тыс. долл. США) average price (thousand of USD)	миқдор тонн кол./тонн quantity (tones)	арзиш (ҳаз. долл. ИМА) стоимость (тыс. долл. США) cost (in thousand of USD)	нархи миёна (ҳаз. долл. ИМА) средняя цена (тыс. долл. США) average price (thousand of USD)
1	Гушти мурри хонагӣ Мясо домашней птицы Fowl meat	0207	2 231,6	751,9	3,0	1 062,2	319,5	3,3
2	Моҳии яқкарда Рыба мороженая Frozen fish	0303	2 783,4	1 371,2	2,0	4 995,9	2 223,4	2,2
3	Сабзавоти хушки лубиёгӣ Овощи бобовые сушеные Soce vegetables legemes	0713	1 017,1	2 523,8	0,4	763,4	1 762,5	0,4
4	Чой Чай Tea	0902	386,9	79,4	4,9	366,3	71,8	5,1
5	Орд Мука Flour	1101	879,5	1 870,2	0,5	1 373,5	4 020,2	0,3
6	Гандуми бехтаи куфта Зерно обрешенное, дробленое Scoured and cracked grain	1104	562,8	1 765,7	0,3	359,8	1 336,7	0,3
7	Солоди пухта ё хом аз орди гандум Солод, поджаренный или неподжаренный: из пшеницы в виде муки The malt which roasted or has been not roasted	1107	37,1	63,8	0,6	35,3	63,8	0,6
8	Краҳмал, инулин Крахмал, инулин Starch, inuline	1108	162,1	248,5	0,7	446,6	587,0	0,8
9	Равғани соевӣ ва фраксияи он Масло соевое и его фракции Soybean oil and its fraction	1507	161,1	130,1	1,2	0,0	0,0	0,0
10	Равғани офтобпараст Масло подсолнечное Sunflower oil	1512	11 157,1	11 888,3	0,9	5 798,3	4 635,3	1,3
11	Чарбу ва равғани ҳайвонот ё растани Жиры и масла животные или растительные Salad and animal oils and fats	1516	531,2	269,9	2,0	275,3	176,1	1,6
12	Маргарин Маргарин Margarine	1517	11 105,7	7 655,4	1,5	9 109,0	6 575,0	1,4
13	Маҳсулоти тайёр ва консервшудаи гушти Готовые и консервированные продукты из мяса Ready or canned meat products	1602	2 981,0	1 016,5	2,9	1 843,3	634,1	2,9
14	Шакар Сахар Sugar	1701	305,4	478,0	0,6	30 033,5	45 175,3	0,7
15	Маҳсулоти каннодӣ Кондитерские изделия Pastry	1704	2 900,3	1 142,1	2,5	3 087,7	1 211,0	2,5
16	Шоколад Шоколад Chocolate	1806	7 005,6	2 004,1	3,5	10 162,5	2 764,1	3,7
17	Ширази солод (маҳсулоти тайёри озука аз орди маҳин ва дурушт) Экстракт солодовый (готовые пищевые продукты из муки тонкого и грубого помола) Malt extract	1901	1 739,7	591,4	2,9	2 471,2	1 117,7	2,2
18	Нон, кулчақанд, пиченӣ Хлеб, пирожные, печенье Bread, pastry, cookie	1905	5 235,6	2 831,1	1,8	7 432,0	4 070,0	1,8
19	Дигар меваҳои тайёршуда ё ин ки афшурдашудаи таркибаш бесирко Овощи прочие, приготовленные или консервированные без добавления уксуса Vegetables, prepared or conserved without vinegar	2005	1 143,3	433,8	2,6	1 150,4	668,5	1,7
20	Мева Фрукты Fruit	2008	711,5	313,7	2,3	1 287,9	452,6	2,8
21	Шира, концентрати қаҳва, чой Экстракты, концентраты кофе, чай Extraction and coffee concentrates	2101	1 332,5	301,6	4,4	1 141,2	290,1	3,9
22	Ҳамиргурӯш Дрожжи Yeast	2102	735,3	308,7	2,4	805,9	346,6	2,3

23	Махсулот барои тайёр намудани соус Продукты для приготовления соусов Products for sauce producing	2103	2 204,7	1 296,7	1,7	2 702,6	1 649,5	1,6
24	Дигар махсулоти озуқаворӣ Прочие пищевые продукты Other foodstuffs	2106	3 015,1	1 673,3	1,8	3 321,1	1 728,6	1,9
25	Оби маъданӣ бе афзудани қанд Воды минеральные без добавления сахара Mineral water free sugar additives	2201	15,6	10,9	1,4	80,6	59,3	1,4
26	Оби минералӣ Минеральная вода Mineral water	2202	6 914,2	3 869,9	1,8	7 380,7	3 720,9	2,0
27	Оби ҷав Пиво Beer	2203	427,1	619,9	0,7	632,9	1 198,8	0,5
28	Спирт Спирт Alcohol	2208	1 030,8	660,9	1,6	1 236,1	813,7	1,5
29	Қуңҷора ва дигар партовҳои саҳт аз рағфани соя Жмыхи и другие твердые отходы, получ. соевого масла Oil cakes and other firm waste received from soy oil	2304	1 221,7	1 575,5	0,8	2 513,6	3 504,3	0,7
30	Махсулоти хӯроки ҷорво Продукты, используемые в кормлении животных Feeding-stuffs	2309	874,7	1 224,4	0,7	682,7	889,5	0,8
31	Маъдан ва концентрати оҳан Руды и концентраты железные Miscaceous iron ore	2601	244,7	1 602,0	0,2	342,8	2 045,4	0,2
32	Кокс Кокс Charred coal	2704	868,5	2 325,5	0,4	683,7	1 359,4	0,5
33	Ғази табиӣ (млн м3 ) Газ природный (млн куб.м.) Natural gas (million cubic meters)	2711	9 960,2	24 224,6	0,4	3 731,1	5 478,8	0,7
34	Кокси нафт Кокс нефтяной Refinery coke	2713	1 880,7	5 612,2	0,3	5 541,3	12 072,8	0,5
35	Сульфат Сульфаты Sulphate	2833	604,8	548,7	1,1	106,3	39,9	2,7
36	Фосфинат ва фосфат Фосфинаты и фосфаты Phosphate	2835	267,5	281,0	1,0	450,3	606,5	0,7
37	Карбонат Карбонаты Carbonate	2836	175,5	305,0	0,6	247,1	461,3	0,5
38	Сианидҳо Цианиды Cyanides	2837	486,2	159,3	3,1	0,0	0,0	#ДЕЛ/0!
39	Дорувории бастабандишуда Лекарственные средства не расфасованные Drugs are not available	3002	902,7	21,6	41,8	863,5	14,7	58,8
40	Дорувории бастабандишуда Лекарственные средства расфасованные Drugs packed	3004	3 278,6	862,6	3,8	2 549,1	751,3	3,4
41	Нуриҳои минералии азотӣ Удобрения минеральные азотные Mineral nitrogen fertilizer	3102	212,2	198,0	1,1	1 959,4	5 709,8	0,3
42	Дигар нуриҳои минералӣ Удобрения минеральные прочие Other mineral fertilizer	3105	1 785,3	3 398,6	0,5	3 906,8	9 885,4	0,4
43	Рангу локи сунгии дар об халнашаваанда Краски и лаки синтетические, растворенные в неводной среде Synthetic paint and synthetic varnish, non-aqueous medium	3208	320,9	263,6	1,2	305,8	186,5	1,6
44	Рангу локи сунгии дар об маҳдӯлашаваанда Краски и лаки синтетические, растворенные в водной среде Synthetic paint and synthetic varnish, aquatic medium	3209	102,8	87,3	1,2	221,2	116,7	1,9
45	Ширеши шиша ва боғқорӣ, маводи рангу бор Замазка стекольная и садовая, шпатлевки для малярных работ Putty glass and garden, coating for painting works	3214	8,2	2,9	2,9	88,7	61,8	1,4
46	Маводи ороишӣ (косметикӣ) Косметические средства Cosmetics	3304	492,8	68,7	7,2	503,6	62,9	8,0
47	Мавод барои мӯй Средства для волос Hair care range	3305	1 001,4	269,7	3,7	1 232,8	372,3	3,3
48	Маводи риптарошӣ, дезодорант Средства для бритья, дезодоранты Shaving means, deodorants	3307	611,8	132,9	4,6	572,0	140,8	4,1
49	Собун Мыло Soap	3401	2 865,8	1 674,9	1,7	2 084,4	941,0	2,2

50	Маводу воситаҳои тамизкунанда Вещества и средства чистящие Cleaning fluids and detergents	3402	2 624,2	1 807,3	1,5	1 446,8	988,0	1,5
51	Полимерҳои пропилен ё дигар олефинҳо дар шакли аввалия Полимеры пропилена или прочих олефинов, в первичных формах Polymers of propylene or other olefine in initial form	3902	2 564,7	1 962,0	1,3	2 732,4	2 355,7	1,2
52	Полимерҳои винилхлорид ва дигар олефинҳо дар шакли аввалия Полимеры винилхлорида или прочих олефинов, в первичных формах Polymer vinyl chloride or other olefine in initial form	3904	1 037,2	988,8	1,0	368,4	377,6	1,0
53	Қисмҳои пластикии бинокорӣ Детали строительные из пластмасс Construction parts from plastic	3925	417,6	371,4	1,1	2 465,3	2 579,3	1,0
54	Балонҳои нави пневматикӣ Шины пневматические, новые Pneumatic buses I new	4011	145,2	50,7	2,9	227,1	87,5	2,6
55	Чӯбу тахтаи гарошида Лесоматериалы растительные строганные Chipboard	4407	29 801,5	79 346,1	0,4	33 771,3	74 377,0	0,5
56	Плитаҳо аз нахи чӯбу тахта Плиты древесноволокнистые Cane fiber board	4411	2 715,1	5 222,0	0,5	3 375,3	7 991,3	0,4
57	Масолеҳи чӯбини бинокорӣ Изделия деревянные строительные Wooden construction products	4418	1 855,1	1 912,5	1,0	2 640,8	2 055,1	1,3
58	Қоғазқўҳна Макулатура и отходы Waste paper	4707	299,7	1 675,5	0,2	396,0	2 112,7	0,2
59	Қоғазҳои чопи рӯзнома Бумага газетная Newsprint paper	4801	380,5	524,5	0,7	717,2	1 238,0	0,6
60	Қоғазу картони беҷило Бумага и картон немелованные Uncoated paper and cardboard	4802	3 187,2	3 403,0	0,9	3 094,8	3 681,6	0,8
61	Ғилем ва дигар фарши бофандагӣ Ковры и прочие текстильные напольные покрытия Carpets and other textile floor coverings	5703	761,9	270,1	2,8	637,2	246,9	2,6
62	Линолеум Линолеум Linoleum	5904	305,0	153,7	2,0	346,7	178,2	1,9
63	Қостуми пиҷак ва шимҳои мардона Костюмы, пиджаки, брюки мужские Suit, jacket, trousers	6203	51,9	13,2	3,9	5,8	0,4	13,6
64	Маҳсулот аз асфалт Изделия из асфальта Asphalt products	6807	322,3	667,7	0,5	208,0	451,4	0,5
65	Маҳсулот аз асбосемент ва семент Изделия из асбосемента и цемента Asbestos cement and cement products	6811	57,5	105,5	0,5	59,2	73,4	0,8
66	Ҳиштҳои оташбардор, блоку платаҳо ва дигар машнуоти сафолӣ аз гиллоку сангрза Кирпичи огнеупорные, блоки, плитки и другие керамические кремнеземистой каменной муки Fire bricks, blocks, ceramic tiles and other ceramic siliceous stones	6902	109,6	110,2	1,0	76,6	196,6	0,4
67	Плитаҳои фаршбандӣ, платаҳои рӯядори бесири сафолӣ фаршу бухорӣ Плиты для мощения, плитки облицовочные для полов, печей, каминов керамич. неглазурованные Flagstone, faced tiles for floors, stoves, unglazed ceramic chimneys	6907	257,0	600,7	0,4	182,8	513,5	0,4
68	Плитаҳои фаршбандӣ, платаҳои рӯядори сирдори сафолӣ фаршу бухорӣ Плиты для мощения, плитки облицовочные для полов, печей, каминов керамич. глазурованные Flagstone, faced tiles for floors, stoves, glazed ceramic chimneys	6908	17,6	72,3	0,2	0,0	0,0	0,0
69	Шипаи термикӣ ҷилдорӣ ношаффоф Стекло термически полированное с матовой поверхностью Thermic polished glass with mat surface	7005	1 692,1	3 890,4	0,4	875,3	1 378,2	0,6
70	Машрафа, шипа, флакон, кӯза, банка, шипача ва дигар зарфҳои шипагини ниғаҳдориваванда Бутыли, флаконы, кувшины, горшки, банки, ампулы и прочие стеклянные емкости для хранения Large bottles, bottles, flacons, jugs, pots, jars, ampoules and other glass containers	7010	184,8	332,1	0,6	204,8	392,6	0,5
71	Прокати (маҳсулоти навардшудан) ҳамвори пӯлоди карбондор Прокат плоский из углеродистой стали Flat roll stock made from carbon steel	7208	6 645,5	10 306,6	0,6	6 590,6	8 806,5	0,7
72	Прокати ҳамвор аз оҳани бараш 600 мм ё зиёда аз он Прокат плоский из железа или нелегированной стали шириной 600 мм или более Flat-rolled products from iron or plain steel of 600 mm width	7209	120,6	172,1	0,7	0,0	0,0	0,0

73	Милаи ҳамвори рӯядори ӯлодии карбондори бараш 600 мм ё зиёда аз он Прокат плоский из углеродистой стали, шириной 600 мм или более , плакированный Flat rolled metal made from carbon steel of 600 mm width	7210	362,0	386,0	0,9	1 784,9	2 128,0	0,8
74	Симҳои ғудохтанудаи озод аз оҳанҷо Прутки горячекатанные в свободно смотанных бухтах из железа или нелегированной стали Hot-rolled rod from iron or plain steel	7213	1 114,3	1 904,2	0,6	1 351,8	2 004,4	0,7
75	Милаи ӯлодии карбондор бараш 600 мм Прокат плоский из углеродной стали, шириной 600 мм. Rods made from carbon steel, width 600 mm	7214	11 514,2	20 608,7	0,6	11 448,5	16 896,5	0,7
76	Ҷушаҳо, профилҳои ӯлодии карбондор Уголки профили из углеродистой стали Angle bars, metal shapes made from carbon steel	7216	639,2	626,8	1,0	976,3	735,5	1,3
77	Мошинҳои чомашӯй Машины стиральные Washing machine	8450	201,2	73,1	2,8	60,6	31,0	2,0
78	Таҷхизоти коркарди санҷо Оборудование для сортировки, измельчения грунта, камня Grading equipment, soil and stone breaking	8474	682,2	99,7	6,8	178,4	33,0	5,4
79	Таҷхизот барои коркарди резина ва пластмасса Оборудование для обработ. резины и пластмасс Machines for plastic and rubber	8477	2,2	2,2	1,0	64,4	3,4	19,0
80	Кранҳои клапани барои кубурҳои обгузар Краны клапаны для трубопроводов, котлов Cranes for pipelines	8481	31,6	5,1	6,2	165,1	15,3	10,8
81	Трансформаторҳои барқӣ, табиладихандаи статикӣ барқ (галтакҳо) Трансформаторы электрические, статические электрические преобразователи (выпрям., катушки Electric transformers, static and electric transformers (rectifier unit, air-core inductances)	8504	416,0	396,1	1,1	375,4	319,4	1,2
82	Батареи электрикӣ Акумуляторы электрические Battery electric	8507	281,5	121,9	2,3	732,2	251,6	2,9
83	Обгармқунаҳои барқӣ Водонагреватели электрические Electric water heaters	8516	1 086,6	300,7	3,6	1 077,7	329,9	3,3
84	Дастгоҳҳои телефонӣ ё ин ки телеграфӣ Аппараты телефонные или телеграфные Telephone sets or telegraph devices	8517	0,0	0,0	0,0	53,9	0,1	487,3
85	Аппаратураи қабули алоқаи телевизионӣ Аппаратура приемная для телевизионной связи Receiving equipment for television communication	8528	27,9	17,0	1,6	31,9	5,3	6,0
86	Пулт, панел, консолҳо, шитҳои тақсимқунанда Пульты, панели, консоли, распределительные щиты Benchboards, pads, consoles	8537	54,6	0,6	93,7	22,1	0,5	44,7
87	Сими руйқушдор, кабелҳо Провода изолированные, кабели Isolated wires, cables	8544	550,4	114,9	4,8	268,3	27,6	9,7
88	Изяляторҳои электрикӣ Изоляторы электрические Electrical insulators	8546	2 856,6	980,6	2,9	50,8	32,8	1,5
89	Мошини сабуқрав Автомобили легковые Cars	8703	3 528,4	402,6	8,8	964,4	173,4	5,6
90	Мошини боркаш Автомобили грузовые Trucks	8704	86,6	110,4	0,8	104,3	14,2	7,4
91	Автомобилҳои таъиноти махсус Автомобили специального назначения Cars specially allocation	8705	69,5	7,2	9,7	407,4	6,6	61,7
92	Қисмҳои эҳтиётӣ мошинҳо Запчасти для автомобилей Spare parts for cars	8708	162,9	161,3	1,0	73,6	65,3	1,1
93	Прицепҳо ва нимприцепҳо Прицепы и полуприцепы Trailers and semi-trailers	8716	91,0	71,0	1,3	214,8	96,5	2,2
94	Дигар молҳо Прочие товары Other goods			108 064,5			167 489,7	
	<b>Ҳамагӣ аз рӯи воридот Всего по импорту Total on import</b>			<b>339 422,7</b>			<b>433 114,4</b>	

**13.** Нишондиҳандаҳои миқдор, арзиш ва нархи миёнаи содирот ба Ўзбекистон  
Показатели количества, стоимости и средней цены экспорта в Узбекистан  
Indicators of quantity, cost and average price of export to Uzbekistan

		Рамзи НА ФИХ Код ТН ВЭД Code of CNEEA	Сол /Год /Year					
			2023			2024		
			(I)			(I)		
			миқдор тонн	арзиш (ҳаз. долл. ИМА)	нархи миёна (ҳаз. долл. ИМА)	миқдор тонн	арзиш (ҳаз. долл. ИМА)	нархи миёна (ҳаз. долл. ИМА)
кол./тонн	стоимость (тыс. долл. США)	средняя цена (тыс. долл. США)	кол./тонн	стоимость (тыс. долл. США)	средняя цена (тыс. долл. США)			
quantity (tones)	cost (in thousand of USD)	average price (thousand of USD)	quantity (tones)	cost (in thousand of USD)	average price (thousand of USD)			
1	Меваҳои ситрусӣ Цитрусовые плоды Citrus fruits	0805	5,9	19,7	3,3	98,1	327,2	3,3
2	Маъдан ва концентрати рӯҳ Руды и концентраты цинковые Zink ore and its precipitates	2608	5 870,9	7 240,4	1,2	1 676,9	3 203,7	1,9
3	Ангиштсанг, брикетҳо Уголь каменный, брикеты Mineral coal, brignettes	2701	15,3	883,9	57,7	309,0	5 595,0	18,1
4	Барқ Электрэнергия Electricity	2716	2 813,4	0,0	0,0	0,0	0,0	0,0
5	Желатин Желатин Gelatin	3503	0,0	0,0	0,0	141,9	21,0	0,1
6	Партов Отходы Waste	3915	134,0	1 259,6	9,4	149,2	1 379,4	9,2
7	Қоғаз ва дигар картони бецило Бумага и картон немелованные прочие Uncoated paper and cardboard, others	4805	185,4	292,3	1,6	83,8	147,0	1,8
8	Нахи пахта Волокно хлопковое Cotton fibre	5201	2 192,2	1 271,5	0,6	0,0	0,0	0,0
9	Қалобаи пахтагини 85 фоиза ва зиёдтар аз он пахта Пряжа х/б содержащая хлопок 85 мас.% и более Cotton yarn containing 85 % of cotton	5205	2 592,3	1 042,7	0,4	1 975,4	816,5	0,4
10	Партовҳои металлораҳои сиёҳ Отходы и лом черных металлов Waste and scrap ferrous metals	7204	1 977,0	5 375,0	2,7	1 140,0	3 000,0	2,6
11	Меҳи печдор, мурват, гайка, печҳои калони чор ё шашгӯша ва шайбаҳо аз филизи сиёҳ Винты, болты, гайки, глухари, шайбы из черных металлов Screw, bolt, nut and washer from ferrous	7318	0,0	0,0	0,0	30,0	21,4	0,7
12	Партовҳо ва миспора Отходы и лом медные Waste and scrap copper	7404	260,4	119,0	0,5	195,8	135,0	0,7
13	Алюминийи ҳолис (коркарднашуда) Алюминий - первичный Aluminum - primary	7601	251,2	110,9	0,4	1 302,1	594,2	0,5
14	Сих ва профилҳои аз алюминий Прутки и профили алюминиевые Rods and shape from aluminium	7604	2 520,4	833,3	0,3	1 790,9	609,1	0,3
15	Сим аз алюминий Проволока алюминиевая Aluminium wire	7605	153,3	78,3	0,5	96,3	96,3	1,0
16	Дигар молҳо Прочие товары Other goods			9 931,5			34 131,4	
			<b>Ҳамагӣ аз рӯи содирот Всего по экспорту Total on export</b>				<b>50 077,2</b>	

**14.** Нишондиҳандаҳои миқдор, арзиш ва нархи миёнаи воридот аз Ўзбекистон  
Показатели количества, стоимости и средней цены импорта из Узбекистана  
Indicators of quantity, cost and average price of import from Uzbekistan

		Рамзи НА ФИХ Код ТН ВЭД Code of CNEEA	СоЛ/Год /Year					
			2023			2024		
			(I)			(I)		
			миқдор тонн кол./тонн quantity (tones)	арзиш (ҳаз. долл. ИМА) стоимость (тыс. долл. США) cost (in thousand of USD)	нархи миёна (ҳаз. долл. ИМА) средняя цена (тыс. долл. США) average price (thousand of USD)	миқдор тонн кол./тонн quantity (tones)	арзиш (ҳаз. долл. ИМА) стоимость (тыс. долл. США) cost (in thousand of USD)	нархи миёна (ҳаз. долл. ИМА) средняя цена (тыс. долл. США) average price (thousand of USD)
1	Тухми мург Яйца птиц Eggs of birds	0407	859,6	159,9	0,2	905,3	161,5	0,2
2	Дигар намудҳои тармева Прочие плоды, свежие Fresh fruits	0810	652,1	1 630,3	2,5	71,7	125,7	1,8
3	Равгани офтобпараст Масло подсолнечное Sunflower oil	1512	474,9	365,2	0,8	1 001,6	977,2	1,0
4	Маргарин Маргарин Margarine	1517	95,9	91,5	1,0	109,7	64,1	0,6
5	Ҳасиб ва маҳсулот аз гӯшт Колбасы и продукты из мяса Sausages and meat products	1601	441,6	151,4	0,3	145,8	39,4	0,3
6	Маҳсулоти қаннодӣ Кондитерские изделия Pastry	1704	62,1	41,6	0,7	42,6	16,6	0,4
7	Шоколад Шоколад Chocolate	1806	61,7	19,2	0,3	1 173,0	218,0	0,2
8	Маҳсулоти макаронӣ Макаронные изделия Pasta	1902	34,8	15,7	0,5	123,8	49,3	0,4
9	Нон, кулчақанд, пиченӣ Хлеб, пирожные, печенье Bread, pastry, cookie	1905	398,4	339,7	0,9	737,2	490,8	0,7
10	Дигар меваҳои тайёршуда ё ин ки афшурдашудаи таркибаш бесирко Овощи прочие, приготовленные или консервированные без добавления уксуса Vegetables, prepared or conserved without vinegar	2005	130,9	178,5	1,4	35,1	33,1	0,9
11	Шарбати мевако сабзабот Соки фруктовые и овощные Fruit juice and vegetable juice	2009	43,8	22,5	0,5	13,6	6,2	0,5
12	Дигар маҳсулоти озуқаворӣ Прочие пищевые продукты Other foodstuffs	2106	142,4	106,5	0,7	109,2	82,4	0,8
13	Оби минералӣ Минеральная вода Mineral water	2202	9,3	6,2	0,7	6,7	4,2	0,6
14	Кунҷора ва дигар партовҳои саҳт аз равгани соя Жмыхи и другие твердые отходы, получ, соевого масла Oil cakes and other firm waste received from soy oil	2304	49,8	60,0	1,2	0,0	0,0	0,0
15	Маҳсулоти хӯроки чорво Продукты, используемые в кормлении животных Feeding-stuffs	2309	7 125,2	11 505,5	1,6	6 433,2	12 435,0	1,9
16	Маводи ороишӣ Косметические средства Cosmetic means	2503	165,9	1 616,6	9,7	4,2	64,0	15,4
17	Ғач, ангидрит, лойи андова Гипс, ангидрит, штукатурка Gypsum, anhydrite, bonding plaster	2520	487,5	4 023,8	8,3	363,4	3 586,3	9,9
18	Портландсемент Портландцемент Portland cement	2523	0,0	0,0	0,0	0,2	0,2	1,0
19	Ангиштсанг, брикетҳо Уголь каменный, брикеты Mineral coal, brignettes	2701	16,4	327,0	20,0	100,7	2 013,7	20,0



20	Маҳсулоти нафт Нефтепродукты Oil products	2710	1 336,0	1 815,5	1,4	6 826,4	10 205,4	1,5
21	Гази табиӣ (млн м3) Газ природный (млн куб.м.) Natural gas (million cubic meters)	2711	19 512,8	841,8	0,0	20 981,4	0,0	0,0
22	Кокси нафт Кокс нефтяной Refinery coke	2713	1 452,6	4 539,4	3,1	1 149,0	3 805,3	3,3
23	Барқ Электроэнергия Electricity	2716	0,0	0,0	0,0	10 032,1	0,0	0,0
24	Карбонат Карбонаты Carbonate	2836	379,4	1 326,5	3,5	526,4	1 827,5	3,5
25	Силикатҳо Силикаты Silicates	2839	41,6	200,8	4,8	61,6	207,5	3,4
26	Дорувории бастабандишуда Лекарственные средства расфасованные Drugs packed	3004	232,8	35,1	0,2	201,3	46,0	0,2
27	Дигар нуриҳои минералӣ Удобрения минеральные прочие Other mineral fertilizer	3105	35,2	123,0	3,5	580,9	1 001,0	1,7
28	Мавод барои мӯй Средства для волос Hair care range	3305	180,1	190,6	1,1	102,8	107,8	1,0
29	Собун Мыло Soap	3401	122,9	61,3	0,5	120,2	46,1	0,4
30	Маводу воситаҳои тамизкунанда Вещества и средства чистящие Cleaning fluids and detergents	3402	792,9	831,6	1,0	977,2	754,8	0,8
31	Гутирд Спички Match	3605	32,8	30,6	0,9	21,3	20,3	1,0
32	Ҳалқунандаҳо Растворители Solvent	3814	166,9	338,8	2,0	29,6	47,1	1,6
33	Антифриз Антифризы Antifreeze	3820	154,6	224,6	1,5	216,0	326,0	1,5
34	Полимерҳои винилхлорид ва дигар олефинҳои Полимеры винилхлорида или прочих Polymers chloride vinyl	3901	196,6	148,4	0,8	419,9	391,1	0,9
35	Полимерҳои пропилен ё дигар олефинҳо дар Полимеры пропилена или прочих олефинов, в Polymers of propylene or other olefine in initial form	3902	116,4	79,1	0,7	457,3	287,0	0,6
36	Полимерҳои винилхлорид ва дигар олефинҳо дар шакли аввалия Полимеры винилхлорида или прочих олефинов, в первичных формах Polymer vinyl chloride or other olefine in initial form	3904	28,4	34,4	1,2	255,4	564,7	2,2
37	Полимерҳои акрилӣ дар шакли аввалия Акриловые полимеры в первичных формах Polymer acrylic in initial form	3906	49,1	44,0	0,9	53,1	45,2	0,9
38	Мононит зиёдтар 1 мм аз маводҳои полимерӣ Мононить более 1 мм из полимерных материалов Monofilament yarn from polymeric material of length more 1 mm	3916	142,8	97,0	0,7	487,2	299,1	0,6
39	Дӯда ва дӯдаҳои хурди пластикӣ Трубки, трубы из пластмасс Plastic tubes and pipes	3917	90,9	72,0	0,8	225,2	177,6	0,8
40	Дигар намуди плитаҳо аз маводи полимерӣ Плиты из полимерных материалов прочие Slabs made from polymeric materials	3921	418,3	132,2	0,3	603,9	198,5	0,3
41	Маснуоти бастабандии молҳои пластикӣ Изделия для упаковки товаров из пластмасс Products for packing of goods from plastic	3923	1 373,6	735,5	0,5	1 605,5	916,9	0,6
42	Қисмҳои пластикӣ бинокорӣ Детали строительные из пластмасс Construction parts from plastic	3925	335,7	379,1	1,1	631,8	798,8	1,3

43	Дигар молҳо аз резина Прочие изделия из резины Other products made from rubber	4016	33,4	17,9	0,5	64,0	43,8	0,7
44	Чӯбу тахтаи тарошида Лесоматериалы растительные строганные Chipboard	4407	47,8	120,0	2,5	0,0	0,0	0,0
45	Қисмҳои пластикии бинокорӣ Детали строительные из пластмасс Construction parts from plastic	4410	927,0	2 396,2	2,6	2 718,8	7 163,0	2,6
46	Плитаҳо аз нахи чӯбу тахта Плиты древесноволокнистые Cane fiber board	4411	388,5	881,5	2,3	629,6	1 504,2	2,4
47	Қоғазу картони беҷило Бумага и картон немелованные Uncoated paper and cardboard	4802	4,8	9,7	2,0	6,4	4,8	0,8
48	Қоғаз ва дигар картони беҷило Бумага и картон немелованные прочие Uncoated paper and cardboard, others	4805	248,5	314,9	1,3	271,1	251,1	0,9
49	Зардорҳои ва пӯшишҳои ба онҳо монанд Обои и аналогичные настенные покрытия Wallpapers and similar wall coverings	4814	332,2	106,2	0,3	377,9	128,5	0,3
50	Қоғазҳои ташноб Бумага туалетная Soft tissue paper	4818	16,3	17,2	1,1	15,9	19,0	1,2
51	Картонҳо, қуттиҳо, халтаҳо, пакетҳо ва дигар молҳо аз қоғаз Картонки, ящички, қоробки, мешки, пакетӣ ва дигар таро аз бумага Bandbox, boxes, packages, paper bags, packets and other tare made from paper	4819	87,3	65,0	0,7	217,7	132,8	0,6
52	Маҷалла, китобҳои ҳисобдорӣ, дафтари қайдҳо, блокнот Журналы, бухгалтерские книги, записные книжки, блокноты Magazines, ledgers, notebooks, notepads	4820	0,6	0,9	1,6	5,0	7,6	1,5
53	Партовҳои пахта Отходы хлопка Cotton sweepings	5202	22,0	43,1	2,0	130,1	257,2	2,0
54	Мағзҳои пахтагини 85 фоиза ва на зиёдтар аз он 200 г/кв.м пахта Ткани хлопчатобумажные, содержащие 85 мас.% или более хлопковых волокон, с поверхностной плотностью не более 200 г/м <sup>2</sup> Cotton fabric containing 85 % of cotton not exceeding 200 sq.m	5208	23,5	20,2	0,9	21,3	21,1	1,0
55	Ресмони синтетикӣ Нити комплексные синтетические Yarn synthetic	5402	390,2	224,6	0,6	531,1	355,9	0,7
56	Нахи синтетикӣ Волокна синтетические Fiber synthetic	5503	162,0	198,7	1,2	67,4	94,0	1,4
57	Пахтаи маҳинна аз масолеҳи бофандагӣ аз маҳсулоти он Вата из текстильных материалов и изделия из нее Wadding of textile materials and articles there of	5601	172,2	239,2	1,4	89,7	134,0	1,5
58	Мағзҳои бофандашуда Нетканые материалы Nonwovens	5603	103,4	115,4	1,1	309,3	304,8	1,0
59	T-shirt and knitted goods Свитер, маснуоти трикотажӣ Свитеры, изделия трикотажные	6109	33,8	25,0	0,7	35,8	27,2	0,8
60	Либоси кашбофии қӯдакона Детская одежда из трикотажа Children's apparel and accessory to children wear knitted machine or crocheting	6111	55,6	34,2	0,6	92,2	6,6	0,1
61	Қолғотка, чӯроби дароз, чӯроби қӯтоҳ, чӯроби ва дигар намудҳои онҳо Қолғоты, чулки, гольфы, носки и прочие чулочно- носочные изделия Tights, stockings, sock and other hosiery products	6115	49,4	41,9	0,8	42,3	14,6	0,3
62	Ғӯшаҳо, профилҳои пӯлодии карбондор Уголки профили из углеродистой стали Angle bars, metal shapes made from carbon steel	7216	434,3	577,8	1,3	61,9	65,5	1,1
63	Лӯла ва лӯлаҳои хурд, профилҳо аз филизи сиёҳ Трубы, трубки, профили из черных металлов	7306	31,7	32,8	1,0	582,5	510,2	0,9

	Pipes, lances, shapes made from ferrous metals							
64	Созаҳо аз филизи сиёҳ Металлоконструкции из черных металлов Metal structure from ferrous materials	7308	424,6	197,5	0,5	1 146,7	862,3	0,8
65	Меҳи печдор, мурват, гайка, печҳои калони чор ё шашгӯша ва шайбаҳо аз филизи сиёҳ Винты, болты, гайки, глухари, шайбы из черных металлов Screw, bolt, nut and washer from ferrous metal	7318	122,6	77,0	0,6	108,8	67,5	0,6
66	Дигар молҳо аз филизоти сиёҳ Изделия прочие из чёрных металлов Other products made from ferrous metals	7326	148,0	224,3	1,5	45,0	144,9	3,2
67	Дегҳои марказии гармдиҳӣ Котлы центрального отопления Central heating boiler	8403	0,2	0,3	2,0	11,6	5,4	0,5
68	Насоси ҳавоӣ ё ҳалолӣ Насосы воздушные или вакуумные Air or airfree pump	8414	98,5	23,7	0,2	71,6	21,9	0,3
69	Кондиционерҳои пурқуввати ҳавогузаранда Установки для кондиционирования воздуха Air-conditioning devices	8415	699,1	116,0	0,2	302,0	49,7	0,2
70	Яхдон, қуттии яхдон Холодильники, морозильники Refrigerator and deep freeze	8418	3 845,3	988,8	0,3	2 529,7	644,8	0,3
71	Таҷхизоти соҳаи кишоварзӣ Оборудование для сельского хозяйства Agricultural equipment	8436	3,0	1,0	0,3	21,7	6,7	0,3
72	Мошинҳои чомашуӣ Машины стиральные Washing machine	8450	1 760,4	618,0	0,4	1 389,1	498,9	0,4
73	Обгармқунақҳои барқӣ Водонагреватели электрические Electric water heaters	8516	2 556,6	1 071,0	0,4	1 633,9	776,2	0,5
74	Аппаратураи қабули алоқаи телевизионӣ Аппаратура приемная для телевизионной связи Receiving equipment for television communication	8528	172,8	9,4	0,1	52,6	2,5	0,0
75	Сими руйпӯшдор, кабелҳо Провода изолированные, кабели Isolated wires, cables	8544	220,3	67,2	0,3	135,6	27,8	0,2
76	Structural Building Products Конструкции Строительные Сборные Маҳсулоти Сохтмонӣ	9406	1,8	1,2	0,6	2,3	2,0	0,9
77	Трехколесные велосипеды, коляски, педальные Сечарха, аробача, мошинҳои педалдор ва дигар Tricycles, strollers, pedal cars and other toys	9503	27,9	25,7	0,9	39,0	33,6	0,9
78	Дигар молҳо Прочие товары Other goods			25 938,2			35 769,7	
	<b>Ҳамагӣ аз рӯи воридот Всего по импорту Total on import</b>			<b>67 784,1</b>			<b>92 401,3</b>	

		Рамзи НА ФИХ Код ТН ВЭД Code of CNEEA	Сол /Год /Year					
			2023			2024		
			(I)			(I)		
			миқдор тонн кол./тонн quantity (tones)	арзиш (ҳаз. долл. ИМА) стоимость (тыс. долл. США) cost (in thousand of USD)	нархи миёна (ҳаз. долл. ИМА) средняя цена (тыс. долл. США) average price (thousand of USD)	миқдор тонн кол./тонн quantity (tones)	арзиш (ҳаз. долл. ИМА) стоимость (тыс. долл. США) cost (in thousand of USD)	нархи миёна (ҳаз. долл. ИМА) средняя цена (тыс. долл. США) average price (thousand of USD)
1	Карам, гулқарам ва ғайра Капуста кочанная, капуста цветная и др. Cabbage, cauliflower and others	0704	2,8	14,0	5,0	10,4	148,0	14,3
2	Сабзӣ, шалғам, лаблабу ва дигар сабзавотҳо Морковь, репа, свекла и другие овощи Carrot, turnip, beet and others vegetables	0706	2,5	21,0	8,3	4,6	81,6	17,8
3	Анғур Виноград Grapes	0806	1 110,1	5 497,1	5,0	223,5	959,5	4,3
4	Меваҳои хушк Плоды сушеные Dried fruits	0813	2 166,8	11 102,2	5,1	2 851,7	15 938,1	5,6
5	Чормағзҳои заминӣ Арахис Groundnut	1202	57,1	247,1	4,3	145,2	414,0	2,9
6	Решаҳои дарахт, дона ва тухми решаҳои дарахт Плоды рожкового дерева, косточки и ядра плодов Locust beans, freestones	1212	46,3	139,8	3,0	75,1	157,1	2,1
7	Шарбати меваю сабзавот Соки фруқтовые и овощные Fruit juice and vegetable juice	2009	36,5	112,6	3,1	62,8	172,0	2,7
8	Оби минералӣ Минеральная вода Mineral water	2202	1 650,8	5 098,4	3,1	1 352,3	4 108,5	3,0
9	Оҳақи хомушшуда, зуд Известь негашеная, гашеная Quicklime, slaked lime	2522	869,4	9 840,6	11,3	771,7	7 415,1	9,6
10	Кунҷора ва дигар партовҳои сахт Жмыхи и другие твердые отходы Oilcakes and other firm wastes	2603	30 765,8	14 863,5	0,5	3 059,9	1 153,7	0,4
11	Маъдан ва концентрати сурб Руды и концентраты свинцовые Ores and lead concentrates	2607	32 674,0	21 592,9	0,7	23 459,9	16 851,5	0,7
12	Маҷалла, китобҳои ҳисобдорӣ, дафтари қайдҳо, блокнот Журналы, бухгалтерские книги, записные книжки, блокноты Magazines, ledgers, notebooks, notepads	4820	403,2	266,5	0,7	774,8	600,8	0,8
13	Либоси варзишӣ, лижаронӣ ва оббозӣ, дигар навъи либос Костюмы спортивные, лыжные и купальные, предметы одежды прочие Suits sports, ski and bathing; clothes subjects other	6211	0,0	79,1	0,0	16,4	44,9	2,7
14	Халтаю пакет барои бастабандӣ Мешки и пакеты упаковочные Packing sack and parcel	6305	509,5	219,0	0,4	995,0	433,8	0,4
15	Дигар молҳо Прочие товары Other goods			24 342,2			116,7	
				93 436,2			48 595,2	
			<b>Ҷамағӣ аз рӯи содирот</b> <b>Всего по экспорту</b>					
			<b>Total on export</b>					

		Рамзи НА ФИХ Код ТН ВЭД Code of CNEEA	Сол / Год / Year					
			2023			2024		
			(I)			(I)		
			миқдор тонн кол./тонн quantity (tones)	арзиш (ҳаз. долл. ИМА) стоимость (тыс. долл. США) cost (in thousand of USD)	нархи миёна (ҳаз. долл. ИМА) средняя цена (тыс. долл. США) average price (thousand of USD)	миқдор тонн кол./тонн quantity (tones)	арзиш (ҳаз. долл. ИМА) стоимость (тыс. долл. США) cost (in thousand of USD)	нархи миёна (ҳаз. долл. ИМА) средняя цена (тыс. долл. США) average price (thousand of USD)
1	Чуворимакка Кукуруза Corn	1005	4 809,7	14 748,8	3,1	4 534,2	14 322,2	3,2
2	Биринч Рис Rice	1006	2 222,5	6 359,3	2,9	1 977,4	5 339,0	2,7
3	Орд Мука Flour	1101	3 206,1	9 476,7	3,0	5 226,3	17 508,1	3,3
4	Солоди пухта ё хом аз орди гандум Солод, поджаренный или неподжаренный: из пшеницы в виде муки The malt which roasted or has been not roasted	1107	513,6	780,0	1,5	138,3	240,0	1,7
5	Тухми зағир Семена льна Flax seeds	1204	413,1	1 155,0	2,8	460,5	1 612,1	3,5
6	Тухми офтобпараст Семена подсолнечника Sunflower seeds	1206	1 368,5	3 509,2	2,6	244,0	695,6	2,9
7	Равғани соевӣ ва фраксияи он Масло соевое и его фракции Soybean oil and its fraction	1507	1 481,3	1 539,0	1,0	1 271,7	1 781,9	1,4
8	Равғани офтобпараст Масло подсолнечное Sunflower oil	1512	10 082,5	9 407,9	0,9	12 288,6	14 308,7	1,2
9	Равғани маъсар, вазирақ ва хардал Масло рапсовое, сурепное или горчичное Rape and mustard oil	1514	2 764,8	3 659,3	1,3	0,0	0,0	0,0
10	Маргарин Маргарин Margarine	1517	977,4	1 259,5	1,3	843,3	1 137,5	1,3
11	Маҳсулоти макаронӣ Макаронные изделия Pasta	1902	2 262,6	1 066,8	0,5	2 491,1	1 108,4	0,4
12	Нон, кулчақанд, пичени Хлеб, пирожные, печенье Bread, pastry, cookie	1905	284,2	141,2	0,5	451,1	212,8	0,5
13	Шурбо ва пиёбаи тайёр Супы и бульоны, готовые Soup and broth	2104	388,5	184,0	0,5	255,8	121,9	0,5
14	Оби минералӣ Минеральная вода Mineral water	2202	783,5	614,2	0,8	779,8	534,5	0,7
15	Кунҷора ва дигар партовҳои саҳт аз равғани соя Жмыхи и другие твердые отходы, получ. соевого масла Oil cakes and other firm waste received from soy oil	2304	3 183,5	5 089,4	1,6	5 540,2	8 389,7	1,5
16	Кунҷора ва дигар партовҳои саҳт Жмыхи и другие твердые отходы Oilcakes and other firm wastes	2306	3 007,4	10 567,4	3,5	2 818,4	12 438,0	4,4
17	Маҳсулоти ҳуҷроки чорво Продукты, используемые в кормлении животных Feeding-stuffs	2309	759,8	2 818,0	3,7	320,9	1 996,0	6,2
18	Сигор Сigarette	2402	531,6	20,9	0,0	0,0	0,0	0,0
19	Ғач, ангидрит, лойи андова Гипс, ангидрит, шпукатурка Gypsum, anhydrite, bonding plaster	2520	348,5	2 487,7	7,1	325,1	2 293,4	7,1

20	Асбест Асбест Asbestos	2524	963,9	2 102,0	2,2	1 279,0	2 751,0	2,2
21	Пек ва кокс пек Пек и кокс пековый Pitchy bake and coke	2708	1 974,9	3 110,1	1,6	1 425,1	2 594,8	1,8
22	Маҳсулоти нафт Нефтепродукты Oil products	2710	8 172,3	18 973,9	2,3	15 411,2	15 211,3	1,0
23	Гази табиӣ (млн м³) Газ природный (млн куб.м.) Natural gas (million cubic meters)	2711	36,0	90,0	2,5	54,0	130,0	2,4
24	Кокс нафт Кокс нефтяной Refinery coke	2713	3 072,6	9 601,9	3,1	4 093,5	13 380,3	3,3
25	Гилхок Глинозём Alumina	2818	16 321,3	26 114,2	1,6	22 601,8	37 398,4	1,7
26	Сианидҳо Цианиды Cyanides	2837	3 390,0	800,0	0,2	420,0	100,0	0,2
27	Дигар нуриҳои минералӣ Удобрения минеральные прочие Other mineral fertilizer	3105	809,2	1 415,1	1,7	1 088,8	2 343,8	2,2
28	Ширешӣ шиша ва боғқорӣ, маводи ранғу боғ Замазка стекольная и садовая, шпатлевки для малярных работ Putty glass and garden, coating for painting works	3214	263,7	749,0	2,8	284,4	791,6	2,8
29	Собун Мыло Soap	3401	554,3	334,8	0,6	1 277,1	650,7	0,5
30	Маҳсулоти бастабандии молҳои пластикӣ Изделия для упаковки товаров из пластмасс Products for packing of goods from plastic	3923	1 046,7	352,8	0,3	239,6	65,3	0,3
31	Либос ва маҳсулотиҳои истифодашуда Одежда и изделия, бывшие в употреблении Lapsed clothes and goods	6309	13,3	58,7	4,4	8,7	9,6	1,1
32	Маҳсулот аз гач Изделия из гипса Gypsum products	6809	236,4	1 633,9	6,9	603,1	2 992,1	5,0
33	Прокати (маҳсулоти навардшудаи) ҳамвори пӯлоди карбондор Прокат плоский из углеродистой стали Flat roll stock made from carbon steel	7208	1 548,2	2 310,6	1,5	2 644,5	4 018,9	1,5
34	Прокати ҳамвор аз оҳани бараш 600 мм ё зиёдтар аз он Прокат плоский из железа или нелегированной стали шириной 600 мм или более Flat-rolled products from iron or plain steel of 600 mm width	7209	1 048,8	1 398,0	1,3	4 614,1	4 216,2	0,9
35	Миляи пӯлоди карбондор бараш 600 мм Прокат плоский из углеродной стали, шириной 600 мм. Rods made from carbon steel, width 600 mm	7214	22 007,8	36 346,5	1,7	36 109,6	55 416,8	1,5
36	Трансформаторҳои барқӣ, табдилдиҳандаи статикӣ барқ (галтакҳо) Трансформаторы электрические, статические электрические преобразователи (выпрям., катушки индуктив.) Electric transformers, static and electric transformers (rectifier unit, air-core inductances)	8504	0,0	0,0	0,0	593,3	22,3	0,0
37	Батареи электрикӣ Акумуляторы электрические Battery electric	8507	618,4	351,2	0,6	701,3	414,3	0,6
38	Тракторҳо Тракторы Tractor	8701	135,5	24,6	0,2	71,9	12,3	0,2
39	Мошини сабукрав Автомобили легковые Cars	8703	22,5	2,1	0,1	92,6	5,7	0,1
40	Дигар молҳо Прочие товары Other goods			36 293,7			53 065,3	
	<b>Ҳамагӣ аз воридот Всего по импорту Total on import</b>			<b>216 947,3</b>			<b>279 630,5</b>	

Чадвали  
Таблица  
Table

17.

Нишондиҳандаҳои миқдор, арзиш ва нархи миёнаи содирот ба Туркия  
Показатели количества, стоимости и средней цены экспорта в Турцию  
Indicators of quantity, cost and average price of export to Turkey

		Рамзи НА ФИХ Код ТН ВЭД Code of CNEEA	Сол /Год /Year					
			2023			2024		
			(I)			(I)		
			миқдор тонн кол./тонн quantity (tones)	арзиш (ҳаз. долл. ИМА) стоимость (тыс. долл. США) cost (in thousand of USD)	нархи миёна (ҳаз. долл. ИМА) средняя цена (тыс. долл. США) average price (thousand of USD)	миқдор тонн кол./тонн quantity (tones)	арзиш (ҳаз. долл. ИМА) стоимость (тыс. долл. США) cost (in thousand of USD)	нархи миёна (ҳаз. долл. ИМА) средняя цена (тыс. долл. США) average price (thousand of USD)
1	Дигар чормағзҳои тару тоза ё ин ки хушк Прочие орехи свежие или сушеные Other fresh or dried nuts	0802	188,9	59,3	0,3	2,5	2,5	1,0
2	Решаҳои дарахт, дона ва тухми решаҳои дарахт Плоды рожкового дерева, косточки и ядра плодов Locust beans, freestones	1212	18,4	23,0	1,3	85,3	328,2	3,8
3	Палтои чармин аз пусти гов Дубленая кожа или кожевенный краст из шкур Skin from horned cattle skins	4104	359,4	538,0	1,5	309,7	367,3	1,2
4	Нахи пахта Волокно хлопковое Cotton fibre	5201	10 891,7	5 858,0	0,5	18 296,5	10 201,8	0,6
5	Калобаи пахтагини 85 фоиза ва зиёда аз он пахта Пряжа х/б содержащая хлопка 85 мас.% и более Cotton yarn containing 85 % of cotton	5205	3 868,8	1 234,3	0,3	1 436,0	563,3	0,4
6	Алюминийи холис (коркарднашуда) Алюминий - первичный Aluminum - primary	7601	29 645,0	12 352,4	0,4	32 504,1	14 777,7	0,5
7	Дигар молҳо Прочие товары Other goods			25 626,5			27 318,9	
<b>Ҳамагӣ аз рӯи содирот Всего по экспорту Total on export</b>				<b>45 691,5</b>			<b>53 559,8</b>	

		Рамзи НА ФИХ Код ТН ВЭД Code of CNEEA	Сол / Год / Year					
			2023			2024		
			(I)			(I)		
			миқдор тонн кол./тонн quantity (tones)	арзиш (ҳаз. долл. ИМА) стоимость (тыс. долл. США) cost (in thousand of USD)	нархи миёна (ҳаз. долл. ИМА) средняя цена (тыс. долл. США) average price (thousand of USD)	миқдор тонн кол./тонн quantity (tones)	арзиш (ҳаз. долл. ИМА) стоимость (тыс. долл. США) cost (in thousand of USD)	нархи миёна (ҳаз. долл. ИМА) средняя цена (тыс. долл. США) average price (thousand of USD)
1	Дигар растаниҳои зинда Прочие живые растения Other live plants	0602	235,1	239,5	1,0	583,8	671,4	1,2
2	Дигар чормағзҳои тару тоза ё ин ки хушк Прочие орехи свежие или сушеные Other fresh or dried nuts	0802	35,9	10,2	0,3	48,8	12,3	0,3
3	Меваҳои ситрусӣ Цитрусовые плоды Citrus fruits	0805	381,8	247,6	0,6	976,2	930,7	1,0
4	Тухми офтобпараст Семена подсолнечника Sunflower seeds	1206	14,9	45,0	3,0	0,0	0,0	0,0
5	Намудҳои дигари зироатҳои равғандор Семена прочих масличных культур Seeds of flax	1207	1 427,5	200,0	0,1	454,0	120,0	0,3
6	Маргарин Маргарин Margarine	1517	148,6	143,8	1,0	70,2	66,6	0,9
7	Маҳсулоти тайёр ва консервшудаи гӯшти Готовые и консервированные продукты из мяса Ready or canned meat products	1602	95,2	29,5	0,3	21,5	5,7	0,3
8	Навҳои дигари шакар Прочие виды сахара Other kind of sugar	1702	33,1	24,7	0,7	33,5	21,9	0,7
9	Шоколад Шоколад Chocolate	1806	607,6	163,0	0,3	742,8	186,0	0,3
10	Шираи солод (маҳсулоти тайёри озука аз орди маҳин ва дурушт) Экстракт солодовый (готовые пищевые продукты из муки тонкого и грубого помола) Malt extract	1901	58,6	22,6	0,4	57,8	22,2	0,4
11	Нон, кулчақанд, пиченӣ Хлеб, пирожные, печенье Bread, pastry, cookie	1905	457,6	228,2	0,5	364,6	169,6	0,5
12	Яхмос ва дигар намудҳои маҳсулотҳои яхмосӣ дар таркибаш какао дошта ё надошта Мороженое и прочие виды пищевого льда Ice-cream and other food service ice	2105	65,2	24,4	0,4	66,1	24,8	0,4
13	Дигар маҳсулоти озукаворӣ Прочие пищевые продукты Other foodstuffs	2106	131,9	103,2	0,8	246,1	130,9	0,5
14	Оби маъданӣ бе афзудани қанд Воды минеральные без добавления сахара Mineral water free sugar additives	2201	4,1	1,9	0,5	1,3	0,6	0,5
15	Карбонат Карбонаты Carbonate	2836	91,2	260,0	2,9	143,9	433,8	3,0
16	Силикатҳо Силикаты Silicates	2839	1,8	1,8	1,0	0,0	0,0	0,0
17	Дорувории бастабандишуда Лекарственные средства расфасованные Drugs packed	3004	336,1	110,1	0,3	274,3	60,8	0,2



18	Рангу локи сунгии дар об маҳлушаванда Краски и лаки синтетические, растворенные в водной среде Synthetic paint and synthetic varnish, aquatic medium	3209	57,9	65,2	1,1	136,9	110,7	0,8
19	Ширеши шиша ва боғкорӣ, маводи рангу бор Замазка стекольная и садовая, шпатлевки для малярных работ Putty glass and garden, coating for painting works	3214	664,5	888,3	1,3	405,5	482,1	1,2
20	Мавод барои мӯй Средства для волос Hair care range	3305	304,3	226,4	0,7	244,7	140,8	0,6
21	Маводи ришгароӣ, дезодорант Средства для бритья, дезодоранты Shaving means, deodorants	3307	351,6	143,4	0,4	62,4	21,9	0,4
22	Собун Мыло Soap	3401	385,6	161,9	0,4	471,5	242,1	0,5
23	Маводу воситаҳои тамизкунанда Вещества и средства чистящие Cleaning fluids and detergents	3402	567,6	563,1	1,0	1 872,6	1 165,0	0,6
24	Тезонандаи вулканизатсия Ускорители вулканизации каучука и др. Rubber accelerator	3812	176,8	125,1	0,7	133,3	40,0	0,3
25	Маҳсулот аз маводи кимиёӣ Продукты и препараты химические Chemicals and chemicl agents	3824	270,8	335,7	1,2	404,5	358,3	0,9
26	Полимерҳои акрилий дар шакли аввалия Акриловые полимеры в первичных формах Polymer acrylic in initial form	3906	488,9	515,2	1,1	246,8	170,5	0,7
27	Мононит зиёдтар 1 мм аз маводҳои полимерӣ Мононить более 1 мм из полимерных материалов Monofilament yarn from polymeric material of length more 1 mm	3916	170,2	93,8	0,6	169,4	91,0	0,5
28	Лӯла ва лӯлаҳои хурди пластикӣ Трубки, трубы из пластмасс Plastic tubes and pipes	3917	594,3	590,5	1,0	842,6	579,6	0,7
29	Дигар намуди пластаҳо аз маводи полимерӣ Плиты из полимерных материалов прочие Slabs made from polymeric materials	3921	273,2	245,0	0,9	219,6	99,9	0,5
30	Маснуоти бастабандии молҳои пластикӣ Изделия для упаковки товаров из пластмасс Products for packing of goods from plastic	3923	82,4	70,8	0,9	106,6	63,6	0,6
31	Зарфи пластикӣ ошхона Посуда столовая из пластмасс Plastic kitchen utensils	3924	69,1	36,3	0,5	50,8	28,0	0,6
32	Қисмҳои пластикӣ бинокорӣ Детали строительные из пластмасс Construction parts from plastic	3925	177,5	96,4	0,5	163,8	45,3	0,3
33	Қисмҳои пластикӣ бинокорӣ Детали строительные из пластмасс Construction parts from plastic	4410	73,1	83,5	1,1	55,3	46,7	0,8
34	Плитаҳо аз нахи ҷубу тахта Плиты древесноволокнистые Cane fiber board	4411	1 412,6	1 607,4	1,1	1 180,6	1 491,7	1,3
35	Зардеворҳо ва пушишҳои ба онҳо монанд Обои и аналогичные настенные покрытия Wallpapers and similar wall coverings	4814	78,7	33,3	0,4	27,5	17,3	0,6
36	Картоноҳо, куттиҳо, халтаҳо, пакетҳо ва дигар молҳо аз қоғаз Картонки, ящики, коробки, мешки, пакеты и другая тара из бумаги Bandbox, boxes, packages, paper bags, packets and other tare made from paper	4819	162,0	165,8	1,0	227,0	208,3	0,9
37	Ресмони синтетикӣ Нити комплекские синтетические Yarn synthetic	5402	1 487,2	1 416,6	1,0	1 228,9	1 057,1	0,9
38	Матоҳои бофандашуда Нетканые материалы Nonwovens	5603	339,8	256,0	0,8	764,1	579,6	0,8
39	Гилем ва дигар фарши бофандагӣ Ковры и прочие текстильные напольные покрытия	5703	8,3	2,2	0,3	2,1	0,6	0,3

	Carpets and other textile floor coverings							
40	T-shirt and knitted goods Свитер, маснуоти трикотажи Свитеры, изделия трикотажные	6109	124,2	20,0	0,2	102,8	5,8	0,1
41	Либоси кашбофии кӯдакона Детская одежда из трикотажа Children's apparel and accessory to children wear knitted machine or crocheting	6111	144,7	32,8	0,2	142,0	2,7	0,0
42	Колготка, чуроби дароз, чуроби кӯтоҳ, чуроб ва дигар намудҳои онҳо Колготы, чулки, гольфы, носки и прочие чулочно-носочные изделия Tights, stockings, sock and other hosiery products	6115	83,1	13,0	0,2	97,2	4,0	0,0
43	Костюму пиҷак ва шимҳои мардона Костюмы, пиджаки, брюки мужские Suit, jacket, trousers	6203	232,7	41,7	0,2	224,4	8,1	0,0
44	Дигар намудҳои пойафзоли резинӣ Другие виды обуви из резины Other kinds of footwear made from rubber	6402	252,2	96,5	0,4	236,2	14,0	0,1
45	Маҳсулот аз асфалт Изделия из асфальта Asphalt products	6807	224,9	363,3	1,6	1,1	1,5	1,4
46	Маснуот аз гач Изделия из гипса Gypsum products	6809	2,9	1,2	0,4	0,0	0,0	0,0
47	Гӯшаҳо, профилҳои пӯлодии карбондор Уголки профили из углеродистой стали Angle bars, metal shapes made from carbon steel	7216	361,1	429,7	1,2	75,9	41,4	0,5
48	Созаҳо аз филизи сиёҳ Металлоконструкции из черных металлов Metal structure from ferrous materials	7308	1 061,6	242,7	0,2	227,9	79,9	0,4
49	Меҳи печдор, мурват, гайка, печҳои калони чор ё шашпӯша ва шайбаҳо аз филизи сиёҳ Винты, болты, гайки, глухари, шайбы из черных металлов Screw, bolt, nut and washer from ferrous metal	7318	28,0	6,2	0,2	80,9	5,5	0,1
50	Зарфҳои ошхона аз филизи сиёҳ Изделия столовые из черных металлов Dishware made from ferrous metals	7323	163,9	147,2	0,9	108,2	69,2	0,6
51	Дигар молҳо аз филизоти сиёҳ Изделия прочие из черных металлов Other products made from ferrous metals	7326	801,5	747,1	0,9	519,4	311,1	0,6
52	Сих ва профилҳои аз алюминий Прутки и профили алюминиевые Rods and shape from aluminium	7604	97,2	89,3	0,9	170,8	74,8	0,4
53	Мухҳарикҳо ва дастгоҳҳои нерудиҳанда Двигатели и силовые установки Engines and power plants	8412	22,2	17,9	0,8	0,0	0,0	0,0
54	Насоси ҳавой ё ҳалой Насосы воздушные или вакуумные Air or airfree pump	8414	325,3	78,8	0,2	130,9	48,7	0,4
55	Яҳдон, куттии яҳдон Холодильники, морозильники Refrigerator and deep freeze	8418	941,9	140,4	0,1	560,9	101,7	0,2

56	Мошинҳои кишоварзӣ барои коркарди замин Машины сельхозоз. для обработки почвы Agricultural machinery for soil treatment	8432	9,5	4,5	0,5	80,2	15,0	0,2
57	Мошинҳо барои қўфтани зироатҳои кишоварзӣ Машины для обмолота сельскохозяйственных культур Machines for thresh crop	8433	140,4	40,6	0,3	156,3	49,8	0,3
58	Мошинҳо барои тоза ва навбандӣ кардани тухмӣ Машины для очистки и сортировки семян Machines for cleaning and assortment of seeds	8437	95,5	103,9	1,1	20,1	9,8	0,5
59	Таҷдизот барои истеҳсоли маҳсулоти хӯрокворӣ Оборудование для приготовления пищевых продуктов Cooking equipment	8438	47,2	17,3	0,4	211,2	27,3	0,1
60	Таҷдизоти чоп Оборудование печатное Printing equipment	8443	0,1	0,0	0,2	5,1	0,4	0,1
61	Мошинҳо барои истеҳсоли нахҳои бофандагӣ Машины для подготовки текстильных волокон Equipment for textile fiber	8445	130,5	90,7	0,7	4,2	0,2	0,0
62	Изоляторҳои электрикӣ Изоляторы электрические Dielectric	8446	2,7	0,8	0,3	99,0	85,2	0,9
63	Таҷдизот барои шустушӯӣ, тоза, хушк, дарзмол, исканҷа кардан ва гайра Оборудование для промывки, чистки, сушки, глажения, прессования и другие Techniques for washing, cleaning, drying, ironing, pressing and etc.	8451	1 341,5	103,9	0,1	54,8	5,1	0,1
64	Мошинҳои дарздӯзӣ, ҷиҳози онҳо Машины швейные, мебель для них Sewing machine	8452	290,5	11,5	0,0	23,3	2,2	0,1
65	Трансформаторҳои барқӣ, табдилдиҳандаи статикӣ барқ (галтакҳо) Трансформатори электрические, статические электрические преобразователи (выпрям., катушки индуктив.) Electric transformers, static and electric transformers (rectifier unit, air-core inductances)	8504	257,9	18,8	0,1	31,4	9,8	0,3
66	Батареи электрикӣ Акумуляторы электрические Battery electric	8507	699,8	394,2	0,6	193,8	118,8	0,6
67	Обгармунаҳои барқӣ Водонагреватели электрические Electric water heaters	8516	554,5	233,6	0,4	689,1	271,1	0,4
68	Дастгоҳҳои телефонӣ ё ин ки телеграфӣ Аппараты телефонные или телеграфные Telephone sets or telegraph devices	8517	131,9	0,4	0,0	0,0	0,0	0,0
69	Мошини сабукрав Автомобили легковые Cars	8703	236,8	16,7	0,1	374,5	20,7	0,1
70	Қисмҳои эҳтиётӣ мошинҳо Запчасти для автомобилей Spare parts for cars	8708	36,5	20,5	0,6	17,6	4,6	0,3
71	Ҷиҳоз барои нишаст ва қисмҳои он Мебель для сидения и её части Seat furniture and its parts	9401	345,7	181,2	0,5	327,3	132,2	0,4
72	Ҷиҳоз ва қисмҳои он Мебель и её части Furniture and its parts	9403	860,9	334,5	0,4	417,2	187,7	0,4
73	Дигар молҳо Прочие товары Other goods			39 054,2			35 933,3	
	<b>Ҳамагӣ аз рӯи воридот Всего по импорту Total on import</b>			<b>52 672,2</b>			<b>47 538,9</b>	

		Рамзи НА ФИХ Код ТН ВЭД Code of CNEEA	Сол /Год /Year					
			2023			2024		
			(I)			(I)		
			миқдор тонн кол./тонн quantity (tones)	арзиш (ҳаз. долл. ИМА) стоимость (тыс. долл. США) cost (in thousand of USD)	нархи миёна (ҳаз. долл. ИМА) средняя цена (тыс. долл. США) average price (thousand of USD)	миқдор тонн кол./тонн quantity (tones)	арзиш (ҳаз. долл. ИМА) стоимость (тыс. долл. США) cost (in thousand of USD)	нархи миёна (ҳаз. долл. ИМА) средняя цена (тыс. долл. США) average price (thousand of USD)
1	Нахи пахта Волокно хлопковое Cotton fibre	5201	24 158,5	12 714,2	0,5	28 846,2	16 071,7	0,6
2	Калобаи пахтагини 85 фоиза ва зиёдтар аз он пахта Пряжа х/б содержащая хлопка 85 мас.% и более Cotton yarn containing 85 % of cotton	5205	0,0	0,0	0,0	146,0	85,9	0,6
3	Насоси моеъгӣ Насосы жидкостные Fluid-flow pump	8413	0,0	0,0	0,0	29,6	3,9	0,1
4	Насоси ҳавоӣ ё ҳалой Насосы воздушные или вакуумные Air or airfree pump	8414	0,0	0,0	0,0	43,3	26,0	0,6
5	Дигар молҳо Прочие товары Other goods			12 091,0			13 041,7	
	<b>Ҳамагӣ аз рӯи содирот Всего по экспорту Total on export</b>			<b>24 805,2</b>			<b>29 229,2</b>	

**20.** Нишондиҳандаҳои миқдор, арзиш ва нархи миёнаи воридот аз Эрон  
Показатели количества, стоимости и средней цены импорта из Ирана  
Indicators of quantity, cost and average price of import from Iran

		Рамзи НА ФИХ Код ТН ВЭД Code of CNEEA	Сол /Год /Year					
			2023			2024		
			(I)			(I)		
			миқдор тонн кол./тонн quantity (tones)	арзиш (ҳаз. долл. ИМА) стоимость (тыс. долл. США) cost (in thousand of USD)	нархи миёна (ҳаз. долл. ИМА) средняя цена (тыс. долл. США) average price (thousand of USD)	миқдор тонн кол./тонн quantity (tones)	арзиш (ҳаз. долл. ИМА) стоимость (тыс. долл. США) cost (in thousand of USD)	нархи миёна (ҳаз. долл. ИМА) средняя цена (тыс. долл. США) average price (thousand of USD)
1	Нон, кулчақанд, пиченӣ Хлеб, пирожные, печенье Bread, pastry, cookie	1905	544,1	388,2	0,7	422,1	252,8	0,6
2	Маҳсулоти ҳӯроки чорво Продукты, используемые в кормлении животных Feeding-stuffs	2309	23,3	57,5	2,5	160,2	178,0	1,1
3	Портландсемент Портландцемент Portland cement	2523	2 478,8	11 920,7	4,8	2 243,9	9 285,2	4,1
4	Карбонат Карбонаты Carbonate	2836	236,8	525,2	2,2	385,4	751,8	2,0
5	Доруворӣи бастабандишуда Лекарственные средства расфасованные Drugs packed	3004	137,9	19,8	0,1	114,3	8,6	0,1
6	Рангу локи сунъии дар об маҳлулшаванда Краски и лаки синтетические, растворенные в водной среде Synthetic paint and synthetic varnish, aquatic medium	3209	55,1	90,8	1,6	182,4	290,3	1,6
7	Маводу воситаҳои тамизкунанда Вещества и средства чистящие Cleaning fluids and detergents	3402	956,1	1 420,2	1,5	1 475,5	1 415,2	1,0
8	Полимерҳои винилхлорид ва дигар олефинҳои галогенӣ Полимеры винилхлорида или прочих галогенированных олефинов Polymers chloride vinyl	3901	2 482,6	4 170,3	1,7	1 918,1	1 530,4	0,8
9	Полимерҳои пропилен ё дигар олефинҳо дар шакли аввалия Полимеры пропилена или прочих олефинов, в первичных формах Polymers of propylene or other olefine in initial form	3902	1 668,4	3 809,9	2,3	529,7	604,6	1,1
10	Полимерҳои винилхлорид ва дигар олефинҳо дар шакли аввалия Полимеры винилхлорида или прочих олефинов, в первичных формах Polymer vinyl chloride or other olefine in initial form	3904	265,7	201,6	0,8	107,9	50,2	0,5
11	Қисмҳои пластикии бинокорӣ Детали строительные из пластмасс Construction parts from plastic	4410	75,8	88,8	1,2	173,0	245,0	1,4
12	Ҳалтаю пакет барои бастабандӣ Мешки и пакеты упаковочные Packing sack and parcel	6305	338,8	323,4	1,0	118,9	48,6	0,4
13	Плитаҳои фаршбандӣ, плитаҳои рӯядори сирдори сафолии фаршу бухорӣ Плиты для мощения, плитки облицовочные для полов, печей, каминов керамич. глазурованные Flagstone, faced tiles for floors, stoves, glazed ceramic chimneys	6908	1 645,1	7 041,9	4,3	1 156,7	3 569,5	3,1
14	Шипаи термикӣи чилодори ношаффоф Стекло термически полированное с матовой поверхностью Thermic polished glass with mat surface	7005	179,3	450,6	2,5	198,3	376,2	1,9

15	Прокати (маҳсулоти навардшудаи) ҳамвори пӯлоди карбондор Прокат плоский из углеродистой стали Flat roll stock made from carbon steel	7208	4 691,6	3 713,7	0,8	1 218,3	2 089,6	1,7
16	Симҳои гудохташудаи озод аз оҳанҳо Прутки горячекатанные в свободно смотанных бухтах из железа или Hot-rolled rod from iron or plain steel	7213	0,0	0,0	0,0	1 145,5	2 327,6	2,0
17	Гушаҳо, профилҳои пӯлодии карбондор Утолки профили из углеродистой стали Angle bars, metal shapes made from carbon steel	7216	765,3	1 610,9	2,1	1 202,3	2 179,0	1,8
18	Кондиционерҳои пурқуввати ҳавогузаранда Установки для кондиционирования воздуха Air-conditioning devices	8415	48,4	17,8	0,4	53,7	8,7	0,2
19	Мошинҳо барои кӯфтани зироатҳои кишоварзӣ Машины для обмолота сельскохозяйственных культур Machines for thresh crop	8433	543,6	332,7	0,6	1 205,7	546,0	0,5
20	Мошинҳои чомашӯӣ Машины стиральные Washing machine	8450	171,3	129,3	0,8	35,7	16,0	0,4
21	Дастгоҳ барои коркарди дарахт Станки для обработки дерева Machine for processing	8465	0,0	0,0	0,0	14,3	1,3	0,1
22	Таҷҳизоти коркарди санғҳо Оборудование для сортировки, измельчения грунта, камня Grading equipment, soil and stone breaking	8474	624,8	516,5	0,8	1 323,7	709,9	0,5
23	Сими руйпӯшдор, кабелҳо Провода изолированные, кабели Isolated wires, cables	8544	63,4	27,1	0,4	29,4	9,6	0,3
24	Тракторҳо Тракторы Tractor	8701	560,0	117,9	0,2	493,7	100,3	0,2
25	Дигар молҳо Прочие товары Other goods			2 469,2			21 620,4	
	<b>Ҳамагӣ аз рӯи воридот Всего по импорту Total on import</b>			<b>39 444,1</b>			<b>48 214,8</b>	

21.

Нишондиҳандаҳои миқдор, арзиш ва нархи миёнаи содирот ба Чин  
Показатели количества, стоимости и средней цены экспорта в Китай  
Indicators of quantity, cost and average price of export to China

		Рамзи НА ФИХ Код ТН ВЭД Code of CNEEA	Сол/Год /Year					
			2023			2024		
			(I)			(I)		
			миқдор тонн кол./тонн quantity (tones)	арзиш (ҳаз. долл. ИМА) стоимость (тыс. долл. США) cost (in thousand of USD)	нархи миёна (ҳаз. долл. ИМА) средняя цена (тыс. долл. США) average price (thousand of USD)	миқдор тонн кол./тонн quantity (tones)	арзиш (ҳаз. долл. ИМА) стоимость (тыс. долл. США) cost (in thousand of USD)	нархи миёна (ҳаз. долл. ИМА) средняя цена (тыс. долл. США) average price (thousand of USD)
1	Мармар, туфай оҳак ва дигар оҳаксангҳо Мрамор, известковый туф и др. известняки Calcareous tufa and other limestones	2515	2,0	2,0	1,0	2,0	0,0	0,0
2	Палтои чармин аз пӯсти гов Дубленая кожа или кожевенный краст из шкур крупного рогатого скота Skin from horned cattle skins	4104	64,5	123,8	1,9	0,0	0,0	0,0
3	Калобаи пахтагини 85 фоиза ва зиёдтар аз он пахта Пряжа х/б содержащая хлопка 85 мас.% и более Cotton yarn containing 85 % of cotton	5205	0,0	0,0	0,0	1 135,1	542,1	0,5
4	Сурма Сурма Sumra	8110	27 397,4	2 656,2	0,1	39 050,9	3 482,2	0,1
5	Дигар молҳо Прочие товары Other goods			82 913,4			69 307,1	
	Ҷамағи аз рӯи содирот Всего по экспорту Total on export			85 695,5			73 331,4	

		Рамзи НА ФИХ Код ТН ВЭД Code of CNEEA	СоЛ / Год / Year					
			2023			2024		
			(I)			(I)		
			миқдор тонн кол./тонн quantity (tones)	арзиш (ҳаз. долл. ИМА) стоимость (тыс. долл. США) cost (in thousand of USD)	нархи миёна (ҳаз. долл. ИМА) средняя цена (тыс. долл. США) average price (thousand of USD)	миқдор тонн кол./тонн quantity (tones)	арзиш (ҳаз. долл. ИМА) стоимость (тыс. долл. США) cost (in thousand of USD)	нархи миёна (ҳаз. долл. ИМА) средняя цена (тыс. долл. США) average price (thousand of USD)
1	Чой Чай Tea	0902	552,7	567,5	1,0	349,3	343,6	1,0
2	Солоди пухта ё хом аз орди гандум Солод, поджаренный или неподжаренный: из пшеницы в виде муки The malt which roasted or has been not roasted	1107	212,4	359,0	0,0	0,0	0,0	0,0
3	Маҳсулоти хӯроки чорво Продукты, используемые в кормлении животных Feeding-stuffs	2309	59,9	38,2	0,6	36,1	42,7	1,2
4	Карбонат Карбонаты Carbonate	2836	89,4	200,7	2,2	126,0	253,8	2,0
5	Сианидҳо Цианиды Cyanides	2837	0,0	0,0	0,0	7 752,0	2 040,0	0,3
6	Дорувории бастабандинашуда Лекарственные средства не расфасованные Drugs are not available	3002	105,5	2,3	0,0	102,7	3,0	0,0
7	Дорувории бастабандишуда Лекарственные средства расфасованные Drugs packed	3004	427,2	323,9	0,8	568,9	328,2	0,6
8	Рангу локи сунгии дар об ҳалнашаванда Краски и лаки синтетические, растворенные в неводной среде Synthetic paint and synthetic varnish, non-aqueous medium	3208	186,3	155,3	0,8	226,8	258,3	1,1
9	Рангу локи сунгии дар об маҳлулашаванда Краски и лаки синтетические, растворенные в водной среде Synthetic paint and synthetic varnish, aquatic medium	3209	26,5	27,3	1,0	253,6	154,8	0,6
10	Маводу воситаҳои тамизкунанда Вещества и средства чистящие Cleaning fluids and detergents	3402	134,2	172,4	1,3	257,1	80,8	0,3
11	Маҳсулот аз маводи кимиёӣ Продукты и препараты химические Chemicals and chemicl agents	3824	1 833,4	1 210,4	0,7	914,2	974,8	1,1
12	Полимерҳои винилхлорид ва дигар олефинҳои галогенӣ Полимеры винилхлорида или прочих галогенированных олефинов Polymers chloride vinyl	3901	573,7	807,4	1,4	704,2	874,8	1,2
13	Полимерҳои винилхлорид ва дигар олефинҳо дар шакли аввалия Полимеры винилхлорида или прочих олефинов, в первичных формах Polymer vinyl chloride or other olefine in initial form	3904	2 074,6	3 453,0	1,7	2 856,9	5 668,2	2,0
14	Лӯла ва лӯлаҳои хурди пластикӣ Трубки, трубы из пластмасс Plastic tubes and pipes	3917	729,9	261,3	0,4	1 091,8	598,0	0,5
15	Маснуоти бастабандии молҳои пластикӣ Изделия для упаковки товаров из пластмасс Products for packing of goods from plastic	3923	519,9	517,7	1,0	381,0	203,3	0,5
16	Балонҳои нави пневматикӣ Шины пневматические, новые Pneumatic buses I new	4011	2 259,2	1 988,8	0,9	4 144,7	1 865,8	0,5
17	Қисмҳои пластикӣ бинокорӣ Детали строительные из пластмасс Construction parts from plastic	4410	184,7	320,1	1,7	924,0	1 730,2	1,9



18	Плитаҳо аз нахи ҷӯбу тахта Плиты древесноволокнистые Cane fiber board	4411	2 274,8	3 971,4	1,7	2 162,8	3 003,7	1,4
19	Коғазу картони бецило Бумага и картон немелованные Uncoated paper and cardboard	4802	485,7	639,4	1,3	390,6	448,2	1,1
20	Ресмони синтетикӣ Нити комплексные синтетические Yarn synthetic	5402	174,4	127,4	0,7	413,6	197,4	0,5
21	Матогҳои бофандашуда Нетканые материалы Nonwovens	5603	214,3	151,0	0,7	474,2	367,7	0,8
22	Линолеум Линолеум Linoleum	5904	318,5	778,2	2,4	1 503,6	2 671,9	1,8
23	Халтаю пакет барои бастабандӣ Мешки и пакеты упаковочные Packing sack and parcel	6305	379,5	178,0	0,5	214,5	80,3	0,4
24	Дигар намудҳои пойафзоли резинӣ Другие виды обуви из резины Other kinds of footwear made from rubber	6402	424,9	261,8	0,6	627,0	84,0	0,1
25	Шлаковата, ватаи маъданӣ ва дигар Шлаковата, минеральная вата и др. Slag wool, silicate cotton and other	6806	1 981,8	295,4	0,1	185,9	349,2	1,9
26	Маҳсулот аз асфалт Изделия из асфальта Asphalt products	6807	295,7	323,7	1,1	204,7	206,5	1,0
27	Маҳсулоти сангин ва минералӣ Изделия из камня и других минеральных веществ Stone and mineral stones	6815	56,2	83,1	1,5	53,2	137,2	2,6
28	Хиштҳои оташбардор, блоку плахтаҳо ва дигар маснуоти сафолӣ аз гилуку сангрза Кирпичи огнеупорные, блоки, плитки и другие керамические кремнеземистой каменной муки Fire bricks, blocks, ceramic tiles and other ceramic siliceous stones	6902	1 538,3	519,2	0,3	1 188,3	1 764,9	1,5
29	Плитаҳои фаршбандӣ, плахтаҳои рӯядори бесири сафолӣ фаршу бухорӣ Плиты для мощения, плитки облицовочные для полов, печей, каминов керамич. неглазурованные Flagstone, faced tiles for floors, stoves, unglazed ceramic chimneys	6907	1 029,7	2 561,6	2,5	755,5	1 162,5	1,5
30	Плитаҳои фаршбандӣ, плахтаҳои рӯядори сирдори сафолӣ фаршу бухорӣ Плиты для мощения, плитки облицовочные для полов, печей, каминов керамич. глазурованные Flagstone, faced tiles for floors, stoves, glazed ceramic chimneys	6908	169,6	346,0	2,0	41,2	78,4	1,9
31	Машрафа, шиша, флакон, кӯза, банка, шишача ва дигар зарфҳои шишагини ниғаҳдоришаванда Бутыли, флаконы, кувшины, горшки, банки, ампулы и прочие стеклянные емкости для хранения Large bottles, bottles, flacons, jugs, pots, jars, ampoules and other glass containers	7010	1 349,9	2 656,4	2,0	607,7	700,6	1,2
32	Хулаи оҳан Ферросплавы Ferroalloy	7202	216,9	236,8	1,1	49,5	72,1	1,5
33	Прокати (маҳсулоти навардшудаи) ҳамвори ҷӯлоди карбондор Прокат плоский из углеродистой стали Flat roll stock made from carbon steel	7208	376,7	402,1	1,1	1 191,0	1 009,3	0,8
34	Прокати ҳамвор аз оҳани бараш 600 мм ё зиёдтар аз он Прокат плоский из железа или нелегированной стали шириной 600 мм или более Flat-rolled products from iron or plain steel of 600 mm width	7209	507,1	1 245,9	2,5	424,9	999,8	2,4
	Милаи ҳамвори рӯядори ҷӯлоди карбондори бараш 600 мм ё зиёда аз он							

35	Прокат плоский из углеродистой стали, шириной 600 мм или более , плакированный Flat rolled metal made from carbon steel of 600 mm width	7210	6 695,6	15 422,8	2,3	7 929,1	18 679,9	2,4
36	Гушаҳо, профилҳои пӯлодии карбондор Уголки профили из углеродистой стали Angle bars, metal shapes made from carbon steel	7216	2 489,5	3 411,0	1,4	1 782,5	2 253,4	1,3
37	Сими пӯлодии карбондор Проволока из углеродистой стали Wire made from carbon steel	7217	809,1	1 432,5	1,8	447,3	556,3	1,2
38	Лӯла ва лӯлаҳои хурд, профилаҳо аз филизи сиёҳ Трубы, трубки, профили из черных металлов Pipes, lances, shapes made from ferrous metals	7304	2 529,5	817,2	0,3	585,3	345,0	0,6
39	Дигар молҳо аз филизоти сиёҳ Изделия прочие из чёрных металлов Other products made from ferrous metals	7326	2 645,6	1 324,0	0,5	2 816,0	2 273,0	0,8
40	Дегҳои бугбардор Котлы паровые Steam boiler	8402	141,1	68,5	0,5	115,3	67,5	0,6
41	Дегҳои марказии гармдихӣ Котлы центрального отопления Central heating boiler	8403	0,0	0,0	0,0	44,2	15,2	0,3
42	Муххарикҳои дохилии дарунсӯзи оташгудоз Двигатели внутреннего сгорания с искровым зажиганием Spark-ignited engines with spark ignition	8407	30,2	11,2	0,4	53,4	27,7	0,5
43	Насоси моеъгӣ Насосы жидкостные Fluid-flow pump	8413	2 430,0	1 715,7	0,7	3 009,3	1 006,6	0,3
44	Насоси ҳавоӣ ё ҳалой Насосы воздушные или вакуумные Air or airfree pump	8414	2 196,5	531,2	0,2	1 468,2	327,5	0,2
45	Кондиционерҳои пурқуввати ҳавогузаранда Установки для кондиционирования воздуха Air-conditioning devices	8415	1 757,9	402,0	0,2	1 358,4	239,1	0,2
46	Печка ва камераҳои саноатӣ ва лабораторӣ Печи и камеры промышленные или лабораторные Ovens and chambers, industrial and laboratory	8417	73,1	19,0	0,3	3 661,0	1 021,0	0,3
47	Яхдон, куттии яхдон Холодильники, морозильники Refrigerator and deep freeze	8418	555,2	180,0	0,3	1 357,4	262,9	0,2
48	Мошинҳо, таҷхизотҳои саноатӣ барои коркарди молҳо Машины оборудование промышленное Equipments and industrial vehicle	8419	2 689,6	293,5	0,1	1 831,0	195,8	0,1
49	Сентрифуга ва агрегатҳои ғолоишӣ Центрифуги, агрегаты для очистки Centrifuges, aggregates	8421	1 311,7	143,7	0,1	1 346,3	182,2	0,1
50	Мошини зарфшӯй Машины посудомоечные Dishwasher	8422	1 969,2	197,6	0,1	401,0	126,4	0,3
51	Таҷхизоти баркашидани мол Оборудование для взвешивания товаров Weighing equipment	8423	179,0	58,6	0,3	171,3	116,0	0,7
52	Намуди гуногуни кранҳои борбардор, дастҳои борбардор Тали подъемные и подъемники, домкраты Lifting tackle, elevator and adjustable jack	8425	582,0	64,7	0,1	164,9	57,3	0,3
53	Намудҳои гуногуни кранҳои борбардорӣ ва боркашӣ Краны подъемные разных типов, погрузчики Cranes, loaders	8426	1 246,3	779,6	0,6	3 612,5	2 148,1	0,6
54	Мошини худрави борбардор Автопогрузчики Truck loader	8427	223,2	66,8	0,3	358,5	118,3	0,3
55	Мошинҳо ва дастҳои борбардор ё борфарор Машины и устройства для подъёма, погрузки Machines and hoisting device	8428	3 001,8	923,1	0,3	2 886,7	845,6	0,3

56	Булдозерҳои худрав Бульдозеры самоходные Bulldozers	8429	12 906,5	3 056,8	0,2	14 633,8	3 988,9	0,3
57	Мошинҳои пайқубӣ ва пармагарӣ Машины для трамбования или бурения Drilling and plug-ramming machine	8430	2 999,0	254,2	0,1	726,6	252,8	0,3
58	Мошинҳои кишоварзӣ барои коркарди замин Машины сельхоз. для обработки почвы Agricultural machinery for soil treatment	8432	413,2	1 149,0	2,8	1 411,3	1 283,1	0,9
59	Мошинҳо барои қўфтани зироатҳои кишоварзӣ Машины для обмола та сельскохозяйственных Machines for thresh crop	8433	166,7	528,2	3,2	144,6	118,6	0,8
60	Таҷҳизоти соҳаи кишоварзӣ Оборудование для сельского хозяйства Agricultural equipment	8436	180,7	47,4	0,3	559,2	116,9	0,2
61	Мошинҳо барои тоза ва навбандӣ кардани тухмӣ Машины для очистки и сортировки семян Machines for cleaning and assortment of seeds	8437	5,0	2,2	0,4	1 444,8	251,9	0,2
62	Таҷҳизот барои истеҳсоли маҳсулоти хӯрокворӣ Оборудование для приготовления пищевых продуктов Cooking equipment	8438	464,1	99,2	0,2	890,9	145,7	0,2
63	Таҷҳизот барои истеҳсоли маҳсулот аз қоғаз ва картон Оборудование для производства изделия из бумаги или картона Equipment for paper manufacture	8441	400,2	98,5	0,2	226,3	63,5	0,3
64	Мошинҳо барои истеҳсоли нахҳои бофандагӣ Машины для подготовки текстильных волокон Equipment for textile fiber	8445	301,7	17,6	0,1	2 137,7	346,8	0,2
65	Изоляторҳои электрикӣ Изоляторы электрические Dielectric	8446	835,5	130,6	0,2	0,0	0,0	0,0
66	Таҷҳизот ва қисмҳои эҷиётии ёрирасон Оборудование и запчасти вспомогательное Parts and supporting machine	8448	488,6	20,1	0,0	667,4	70,8	0,1
67	Мошинҳои чомашӯӣ Машины стиральные Washing machine	8450	1 651,9	489,0	0,3	1 246,0	468,6	0,4
68	Мошинҳои дарздӯзӣ, ҷиҳози онҳо Машины швейные, мебель для них Sewing machine	8452	314,2	149,3	0,5	497,0	240,4	0,5
69	Мошини коркарди филизот Машины для обработки металлов Fabrication machinery	8462	245,8	636,0	2,6	2 349,2	759,9	0,3
70	Дастгоҳҳо барои коркарди филизот, ғайраҳо Станки для обработки металлов прочие Machine for metalworking	8463	12,1	5,6	0,5	31,6	19,5	0,6
71	Дастгоҳи сангтарошӣ Станки для обработки камня Machine for stone working	8464	169,3	587,6	3,5	890,6	688,7	0,8
72	Дастгоҳ барои коркарди дарахт Станки для обработки дерева Machine for processing	8465	91,3	57,2	0,6	306,0	218,2	0,7
73	Мошинҳои ҳисоб ва блокҳои он Вычислительные машины и их блоки Mathematical equipment	8471	1 991,6	23,7	0,0	1 885,8	13,3	0,0
74	Таҷҳизоти коркарди сангҳо Оборудование для сортировки, измельчения грунта, камня Grading equipment, soil and stone breaking	8474	8 160,8	1 290,3	0,2	9 291,1	3 338,6	0,4
75	Таҷҳизот барои коркарди резина ва пластмасса Оборудование для обработ. резины и пластмасс Machines for plastic and rubber	8477	1 128,4	348,4	0,3	3 455,1	1 805,3	0,5
76	Мошинҳо ва таҷҳизотҳои таъиноти махсус Машины и оборудования специального назначения Machines special-purpose equipment	8479	848,3	128,6	0,2	8 537,7	967,2	0,1
77	Кранҳои клапани барои кубурҳои обгузар Краны клапаны для трубопроводов, котлов Cranes for pipelines	8481	3 066,3	364,6	0,1	1 073,8	276,3	0,3
78	Валҳои трансмиссионӣ ва кривошипҳо Валы трансмиссионные и кривошипы Power transmission shaft	8483	483,5	52,4	0,1	537,5	50,5	0,1

79	Трансфарматорҳои барқӣ, табдилдиҳандаи статикӣ барқ (галтакҳо) Трансформаторы электрические, статические электрические преобразователи (выпрям., катушки индуктив.) Electric transformers, static and electric transformers (rectifier unit, air-core inductances)	8504	3 018,5	380,6	0,1	3 146,3	515,6	0,2
80	Обгармунақҳои барқӣ Водонагреватели электрические Electric water heaters	8516	928,5	417,6	0,4	1 203,6	514,0	0,4
81	Дастгоҳҳои телефонӣ ё ин ки телеграфӣ Аппараты телефонные или телеграфные Telephone sets or telegraph devices	8517	8 315,9	120,0	0,0	5 593,2	64,5	0,0
82	Таҷдизоти интиқоли алоқаи радиотелефонӣ Аппаратура передающая для радиотелефонной связи Radiotelephone transmission equipment	8525	171,3	6,4	0,0	255,5	12,9	0,1
83	Аппаратураи қабули алоқаи телевизионӣ Аппаратура приемная для телевизионной связи Receiving equipment for television communication	8528	835,7	117,5	0,1	1 868,8	61,1	0,0
84	Контейнерҳо Контейнеры Container	8609	2 139,3	8 297,2	3,9	1 160,8	4 936,2	4,3
85	Тракторҳо Тракторы Tractor	8701	2 864,7	1 233,0	0,4	2 610,1	1 426,1	0,5
86	Мошини сабукрав Автомобили легковые Cars	8703	11 439,1	946,2	0,1	39 452,7	3 993,8	0,1
87	Мошини борқаш Автомобили грузовые Trucks	8704	17 517,9	5 134,8	0,3	14 597,4	4 535,6	0,3
88	Автомобилҳои таъиноти махсус Автомобили специального назначения Cars specially allocation	8705	6 007,0	2 204,4	0,4	14 287,3	2 226,9	0,2
89	Асбобу дастгоҳи тиббӣ Приборы и устройства для медицины Units and Apparatus for medicine	9018	1 853,1	307,6	0,2	3 131,6	390,8	0,1
90	Дигар молҳо Прочие товары Other goods			161 225,7			254 128,1	
	<b>Ҳамагӣ аз рӯи водирот Всего по импорту Total on import</b>			<b>242 972,4</b>			<b>347 909,6</b>	

23. Тавозуни хизматрасонии байналмилалӣ (ҳаз. долл. ИМА)  
Баланс международных услуг (в тыс. долл. США)  
Balance of International Services (in thousand USD)

	СоЛ /Год /Year					
	2023			2024		
	(I)			(I)		
	дар маҷмӯъ консолид. consolidated	қишвар. ИДМ страни СНГ CIS countries	қишвар. ХД страни ДЗ FA countries	дар маҷмӯъ консолид. consolidated	қишвар. ИДМ страни СНГ CIS countries	қишвар. ХД страни ДЗ FA countries
<b>ХИЗМАТРАСОНИХО УСЛУГИ SERVICES</b>	<b>-119 895,5</b>	<b>-81 128,5</b>	<b>-38 767,0</b>	<b>-152 466,9</b>	<b>-86 739,7</b>	<b>-65 727,2</b>
Кредит Кредит Credits	36 241,3	10 106,5	26 134,8	51 496,7	38 697,2	12 799,5
Дебет Дебет Debits	156 136,9	91 235,0	64 901,8	203 963,6	125 436,9	78 526,7
1. Хизматрасонӣ барои қоркарди захираҳои модии дигар тарафҳо ҲИСОБ 1. Услуги по обработке материальных ресурсов, принадлежащих другим сторонам РАСЧЕТ 1. Manufacturing services on physical inputs owned by others COMPUTING	3 585,1	3 604,1	-19,0	5 162,1	-35,1	5 197,1
Кредит Кредит Credits	4 193,6	4 151,8	41,8	5 290,0	0,0	5 290,0
Дебет Дебет Debits	608,5	547,7	60,8	128,0	35,1	92,9
Барои маълумот: 1.1. Молҳои қоркардшаванда Справочно: 1.1. Товары для обработки reference: 1.1. Goods for services	4 979,0	-16 070,1	21 049,2	312 203,4	-19 835,8	332 039,2
Кредит Кредит Credits	21 301,1	251,2	21 049,9	334 806,2	2 766,0	332 040,2
Дебет Дебет Debits	16 322,0	16 321,3	0,7	22 602,8	22 601,8	1,0
молҳои дар ҳудуди ҚТ қоркардшаванда товары для переработки на территории РТ goods for processing in the Republic of Tajikistan	4 979,0	-16 070,1	21 049,2	14 629,4	-19 835,8	34 465,2
Кредит Кредит Credits	21 301,1	251,2	21 049,9	37 232,2	2 766,0	34 466,2
Дебет Дебет Debits	16 322,0	16 321,3	0,7	22 602,8	22 601,8	1,0
молҳои дар хориҷа қоркардшаванда товары для переработки за границей goods for processing abroad	0,0	0,0	0,0	297 574,0	0,0	297 574,0
Кредит Кредит Credits	0,0	0,0	0,0	297 574,0	0,0	297 574,0
Дебет Дебет Debits	0,0	0,0	0,0	0,0	0,0	0,0
2. Таъмир ва хизматрасонии техникӣ, ки ба дигар ғуруҳҳо шомил нест 2. Услуги по ремонту и техобслуживанию, не отнесенные к др. категориям 2 Maintenance and repair services n.i.e.	-348,0	-370,0	22,0	-6 526,4	-4 379,7	-2 146,6
Кредит Кредит Credits	23,8	0,0	23,8	36,4	36,4	0,0
Дебет Дебет Debits	371,8	370,0	1,8	6 562,7	4 416,1	2 146,6
3. Хизматрасонии нақлиётӣ (аз ҷумла хизмати почта ва пайк) 3. Транспортные услуги (вкл. почтовые и курьерские) 3. Transport	-96 553,2	-63 419,1	-33 134,1	-116 571,7	-81 824,6	-34 747,0
Кредит Кредит Credits	21 452,3	1 618,6	19 833,7	25 399,9	22 067,2	3 332,8
Дебет Дебет Debits	118 005,5	65 037,7	52 967,8	141 971,6	103 891,8	38 079,8

3.1 Нақлиёти роҳи оҳан 3.1. Железнодорожный транспорт 3.1. Rail transport		-40 833,8	-7 035,8	-33 798,0	-94 877,6	-88 608,1	-6 269,6
	Кредит Кредит Credits	1 669,4	23,0	1 646,5	1 182,2	418,4	763,8
	Дебет Дебет Debits	42 503,2	7 058,7	35 444,5	96 059,8	89 026,5	7 033,4
3.1.1 мусофирбар 3.1.1 пассажирский 3.1.1. passenger		-2 468,2	-1 515,6	-952,6	-475,8	-148,1	-327,7
	Кредит Кредит Credits	298,7	0,0	298,7	158,6	65,8	92,8
	Дебет Дебет Debits	2 766,9	1 515,6	1 251,2	634,4	213,9	420,5
3.1.2 борбар (боркаш) 3.1.2. грузовой 3.1.2. freight		-38 673,6	-5 520,1	-33 153,5	-94 949,1	-88 460,0	-6 489,2
	Кредит Кредит Credits	1 059,0	23,0	1 036,0	466,0	352,6	113,4
	Дебет Дебет Debits	39 732,6	5 543,1	34 189,5	95 415,1	88 812,6	6 602,6
3.1.3. дигар 3.1.3. прочий 3.1.3. other		308,0	0,0	308,0	547,3	0,0	547,3
	Кредит Кредит Credits	311,8	0,0	311,8	557,6	0,0	557,6
	Дебет Дебет Debits	3,8	0,0	3,8	10,3	0,0	10,3
3.2. Нақлиёти автомобил 3.2. Автомобильный транспорт 3.2. Motor transport		-53 715,9	-46 843,0	-6 872,9	-23 632,2	-4 567,3	-19 064,8
	Кредит Кредит Credits	12,2	11,4	0,8	0,0	0,0	0,0
	Дебет Дебет Debits	53 728,1	46 854,4	6 873,7	23 632,2	4 567,3	19 064,8
3.2.1. мусофирбар 3.2.1. пассажирский 3.2.1. passenger		0,0	0,0	0,0	0,0	0,0	0,0
	Кредит Кредит Credits	0,0	0,0	0,0	0,0	0,0	0,0
	Дебет Дебет Debits	0,0	0,0	0,0	0,0	0,0	0,0
3.2.2. борбар (боркаш) 3.2.2. грузовой 3.2.2. freight		-53 715,9	-46 843,0	-6 872,9	-23 632,2	-4 567,3	-19 064,8
	Кредит Кредит Credits	12,2	11,4	0,8	0,0	0,0	0,0
	Дебет Дебет Debits	53 728,1	46 854,4	6 873,7	23 632,2	4 567,3	19 064,8
3.2.3. дигар 3.2.3. прочий 3.2.3. other		0,0	0,0	0,0	0,0	0,0	0,0
	Кредит Кредит Credits	0,0	0,0	0,0	0,0	0,0	0,0
	Дебет Дебет Debits	0,0	0,0	0,0	0,0	0,0	0,0
3.3. Нақлиёти ҳавой 3.3. Воздушный транспорт 3.3. Air transport		2 411,5	-9 488,3	11 899,8	6 574,6	15 970,2	-9 395,6
	Кредит Кредит Credits	19 770,6	1 584,2	18 186,4	24 136,3	21 606,8	2 529,5
	Дебет Дебет Debits	17 359,1	11 072,5	6 286,6	17 561,7	5 636,5	11 925,1

3.3.1. мусофирбар 3.3.1. пассажирский 3.3.1. passenger		18 515,5	1 353,1	17 162,4	18 851,3	16 588,9	2 262,4
	Кредит Кредит Credits	19 533,0	1 353,1	18 179,9	18 863,9	16 601,5	2 262,4
	Дебет Дебет Debits	1 017,5	0,0	1 017,5	12,6	12,6	0,0
3.3.2. борбар (боркаш) 3.3.2. грузовой 3.3.2. freight		-7 145,5	-7 152,0	6,5	-2 653,1	5 005,3	-7 658,4
	Кредит Кредит Credits	237,6	231,1	6,5	5 272,4	5 005,3	267,1
	Дебет Дебет Debits	7 383,0	7 383,0	0,0	7 925,5	0,0	7 925,5
3.3.3. дигар 3.3.3. прочий 3.3.3. other		-8 958,5	-3 689,4	-5 269,1	-9 623,6	-5 624,0	-3 999,6
	Кредит Кредит Credits	0,0	0,0	0,0	0,0	0,0	0,0
	Дебет Дебет Debits	8 958,5	3 689,4	5 269,1	9 623,6	5 624,0	3 999,6
3.4. Дигар намуди нақлиёт 3.4. Другие виды транспорта 3.4. other modes of transport		-4 380,1	-17,2	-4 363,0	-4 593,3	-4 619,5	26,2
	Кредит Кредит Credits	0,0	0,0	0,0	81,4	42,0	39,5
	Дебет Дебет Debits	4 380,1	17,2	4 363,0	4 674,7	4 661,5	13,3
3.4.1. мусофирбар 3.4.1. пассажирский 3.4.1. passenger		0,0	0,0	0,0	0,0	0,0	0,0
	Кредит Кредит Credits	0,0	0,0	0,0	0,0	0,0	0,0
	Дебет Дебет Debits	0,0	0,0	0,0	0,0	0,0	0,0
3.4.2. борбар (боркаш) 3.4.2. грузовой 3.4.2. freight		-119,5	-16,9	-102,7	-32,7	-19,7	-13,0
	Кредит Кредит Credits	0,0	0,0	0,0	0,0	0,0	0,0
	Дебет Дебет Debits	119,5	16,9	102,7	32,7	19,7	13,0
3.4.3. дигар 3.4.3. прочий 3.4.3. other		-4 260,6	-0,3	-4 260,3	-4 560,6	-4 599,8	39,2
	Кредит Кредит Credits	0,0	0,0	0,0	81,4	42,0	39,5
	Дебет Дебет Debits	4 260,6	0,3	4 260,3	4 642,0	4 641,8	0,3
3.5. Хизмати почта ва хадамоти пайкӣ 3.5. Почтовые услуги и услуги курьерской связи 3.5. Postal and courier services		-34,9	-34,9	0,0	-43,2	0,0	-43,2
	Кредит Кредит Credits	0,0	0,0	0,0	0,0	0,0	0,0
	Дебет Дебет Debits	34,9	34,9	0,0	43,2	0,0	43,2
Барои ҳама намуди нақлиёт В отношении всех видов транспорта For all modes of transport							
3.5.1. мусофирбар 3.5.1. пассажирский 3.5.1. passenger		16 047,3	-162,5	16 209,8	18 375,5	16 440,8	1 934,7
	Кредит Кредит Credits	19 831,7	1 353,1	18 478,6	19 022,5	16 667,3	2 355,2

	Дебет Дебет Debits	3 784,3	1 515,6	2 268,7	647,0	226,5	420,5
3.5.2. борбар (боркаш) 3.5.2. грузовой 3.5.2. freight		-99 654,5	-59 532,0	-40 122,5	-121 267,1	-88 041,7	-33 225,4
	Кредит Кредит Credits	1 308,8	265,5	1 043,3	5 738,4	5 357,9	380,5
	Дебет Дебет Debits	100 963,3	59 797,4	41 165,9	127 005,5	93 399,6	33 605,9
3.5.3. дигар 3.5.3. прочий 3.5.3. other		-12 946,0	-3 724,7	-9 221,4	-13 680,1	-10 223,8	-3 456,3
	Кредит Кредит Credits	311,8	0,0	311,8	639,0	42,0	597,1
	Дебет Дебет Debits	13 257,8	3 724,7	9 533,2	14 319,1	10 265,8	4 053,4
4. Сафархо 4. Поездки 4. Travel		-1 045,9	-852,8	-193,2	-3 128,3	-2 213,3	-915,1
	Кредит Кредит Credits	5 054,4	1 249,6	3 804,8	3 337,4	1 130,9	2 206,5
	Дебет Дебет Debits	6 100,4	2 102,4	3 997,9	6 465,7	3 344,1	3 121,5
4.1. Корй 4.1. Деловые 4.1. Business		-1 482,0	-1 240,7	-241,3	-2 374,1	-270,9	-2 103,2
	Кредит Кредит Credits	481,6	99,6	382,0	441,9	221,6	220,3
	Дебет Дебет Debits	1 963,6	1 340,3	623,3	2 815,9	492,5	2 323,5
4.1.1. Хариди молу хизматрасонй аз чониби коргарони наздисарҳади ва мавсимй ва дигархо 4.1.1. Приобретение товаров и услуг приграничными, сезонными и др. работниками 4.1.1. Acquisition of goods and services by border, seasonal, and other short-term workers		-1 578,0	-1 073,0	-505,0	-1 185,4	-302,6	-882,8
	Кредит Кредит Credits	182,3	76,9	105,5	401,7	189,9	211,8
	Дебет Дебет Debits	1 760,3	1 149,8	610,5	1 587,0	492,5	1 094,6
4.1.2. Дигар 4.1.2. Прочее 4.1.2. Other		96,0	-167,7	263,7	-1 188,7	31,7	-1 220,4
	Кредит Кредит Credits	299,2	22,7	276,5	40,2	31,7	8,5
	Дебет Дебет Debits	203,2	190,4	12,8	1 228,9	0,0	1 228,9
4.2. Шахсий 4.2. Личные 4.2. Personal		436,1	387,9	48,2	-754,2	-1 942,4	1 188,1
	Кредит Кредит Credits	4 572,9	1 150,1	3 422,8	2 895,5	909,3	1 986,2
	Дебет Дебет Debits	4 136,8	762,1	3 374,6	3 649,7	2 851,7	798,1
4.2.1. Бинобар вазъи саломатй (Табобат) 4.2.1. В связи с состоянием здоровья 4.2.1. Health-related		-267,2	-324,8	57,6	-370,6	24,9	-395,5
	Кредит Кредит Credits	63,8	6,0	57,7	35,0	32,5	2,6
	Дебет Дебет Debits	330,9	330,8	0,1	405,6	7,6	398,0
4.2.2. Барои тахсил 4.2.2. В целях получения образования 4.2.2. Education-related		703,2	712,7	-9,5	-383,7	-1 967,2	1 583,6
	Кредит Кредит Credits	4 509,1	1 144,0	3 365,1	2 860,5	876,8	1 983,6
	Дебет						



	Дебет Debits	3 805,9	431,3	3 374,5	3 244,1	2 844,1	400,1
4.2.3. Дигар 4.2.3. Прочее 4.2.3. Other		0,0	0,0	0,0	0,0	0,0	0,0
	Кредит Credits	0,0	0,0	0,0	0,0	0,0	0,0
	Дебет Debits	0,0	0,0	0,0	0,0	0,0	0,0
5. Сохтмон 5. Строительство 5. Construction		-10 758,2	-10 758,2	0,0	-26 763,8	0,0	-26 763,8
	Кредит Credits	715,6	715,6	0,0	0,0	0,0	0,0
	Дебет Debits	11 473,8	11 473,8	0,0	26 763,8	0,0	26 763,8
5.1. Сохтмон берун аз ҳудуди Ҷумҳурии Тоҷикистон 5.1. Строительство за пределами Республики Таджикистан 5.1. Construction abroad		0,0	0,0	0,0	0,0	0,0	0,0
	Кредит Credits	0,0	0,0	0,0	0,0	0,0	0,0
	Дебет Debits	0,0	0,0	0,0	0,0	0,0	0,0
5.2. Сохтмон дар ҳудуди Ҷумҳурии Тоҷикистон 5.2. Строительство на территории Республики Таджикистан 5.2. Construction in the Republic of Tajikistan		-10 758,2	-10 758,2	0,0	-26 763,8	0,0	-26 763,8
	Кредит Credits	715,6	715,6	0,0	0,0	0,0	0,0
	Дебет Debits	11 473,8	11 473,8	0,0	26 763,8	0,0	26 763,8
6. Хизматрасонии бахши сугурта ва таъмини нафақа 6. Услуги в области страхования и пенсионного обеспечения 6. Insurance and pension services		-481,1	-140,8	-340,2	-303,0	-259,1	-43,9
	Кредит Credits	64,9	58,3	6,6	57,0	1,9	55,1
	Дебет Debits	546,0	199,1	346,9	360,0	260,9	99,0
6.1. Сугуртаи мустақим 6.1. Прямое страхование 6.1. Direct insurance		-481,1	-140,8	-340,2	-303,0	-259,1	-43,9
	Кредит Credits	64,9	58,3	6,6	57,0	1,9	55,1
	Дебет Debits	546,0	199,1	346,9	360,0	260,9	99,0
6.2. Аз нав сугуртакунӣ 6.2. Перестрахование 6.2. Reinsurance		0,0	0,0	0,0	0,0	0,0	0,0
	Кредит Credits	0,0	0,0	0,0	0,0	0,0	0,0
	Дебет Debits	0,0	0,0	0,0	0,0	0,0	0,0
6.3. Хизматрасонии фаръии сугурта 6.3. Вспомогательные страховые услуги 6.3. Auxiliary insurance services		0,0	0,0	0,0	0,0	0,0	0,0
	Кредит Credits	0,0	0,0	0,0	0,0	0,0	0,0
	Дебет Debits	0,0	0,0	0,0	0,0	0,0	0,0
6.4. Хизматрасонии таъмини нафақа ва додани кафолатҳои стандартӣ 6.4. Услуги в области пенсионного обеспечения и предоставления		0,0	0,0	0,0	0,0	0,0	0,0

6.4. Pension and standardized guarantee services							
	Кредит Кредит Credits	0,0	0,0	0,0	0,0	0,0	0,0
	Дебет Дебет Debits	0,0	0,0	0,0	0,0	0,0	0,0
6.5. Дигар 6.5. Прочие 6.5. Other							
	Кредит Кредит Credits	0,0	0,0	0,0	0,0	0,0	0,0
	Дебет Дебет Debits	0,0	0,0	0,0	0,0	0,0	0,0
7. Хизматрасонии молиявӣ 7. Финансовые услуги 7. Financial services							
	Кредит Кредит Credits	1 605,2	976,2	629,1	14 980,4	14 628,9	351,5
	Дебет Дебет Debits	4 460,2	3 549,7	910,5	12 585,0	11 711,4	873,6
7.1. Хизматрасоние, ки маблағи он ошкоро гирифта мешавад, 7.1. Услуги, за кот. взимается плата в явной форме, и др. фин. 7.1. Explicitly charged and other financial services							
	Кредит Кредит Credits	1 605,2	976,2	629,1	14 980,4	14 628,9	351,5
	Дебет Дебет Debits	4 460,2	3 549,7	910,5	12 585,0	11 711,4	873,6
7.2. Хизматрасонии миёнаравии молиявӣ гайримустақим ҳисобшаванда 7.2. Услуги по фин. посредничеству, измеряемые косвенным образом (УФПИК) 7.2. Financial intermediation services indirectly measured (FISIM)							
	Кредит Кредит Credits	0,0	0,0	0,0	0,0	0,0	0,0
	Дебет Дебет Debits	0,0	0,0	0,0	0,0	0,0	0,0
8. Ҳаққи хизмати истифодаи моликияти зеҳнӣ 8. Плата за использование интеллектуальной собственности 8. Charges for the use of intellectual property n.i.e.							
	Кредит Кредит Credits	0,3	0,3	0,0	0,0	0,0	0,0
	Дебет Дебет Debits	9,3	0,0	9,3	6,8	6,8	0,0
9. Хизматрасонии телекоммуникасионӣ, компютерӣ ва иттилоотӣ 9. Телекоммуникационные, компьютерные и информационные 9. Telecommunications, computer, and information services							
	Кредит Кредит Credits	1 766,7	397,3	1 369,5	288,3	239,0	49,3
	Дебет Дебет Debits	2 273,4	289,8	1 983,7	1 988,5	597,0	1 391,5
9.1. Хизматрасонии телекоммуникасионӣ 9.1. Телекоммуникационные услуги 9.1. Telecommunications services							
		363,9	342,1	21,8	-143,1	14,8	-157,9

	Кредит Кредит Credits	1 437,2	371,1	1 066,0	48,2	39,0	9,1
	Дебет Дебет Debits	1 073,3	29,0	1 044,3	191,2	24,3	167,0
9.2. Хизматрасони компютери 9.2. Компьютерные услуги 9.2. Computer services		-852,4	-217,0	-635,4	-1 451,9	-301,4	-1 150,5
	Кредит Кредит Credits	329,3	26,0	303,3	239,3	199,8	39,5
	Дебет Дебет Debits	1 181,7	243,0	938,7	1 691,2	501,2	1 190,0
9.3. Хизматрасони иттилоотӣ 9.3. Информационные услуги 9.3. Information services		-18,2	-17,6	-0,5	-105,3	-71,3	-33,9
	Кредит Кредит Credits	0,3	0,2	0,2	0,9	0,2	0,7
	Дебет Дебет Debits	18,5	17,8	0,7	106,1	71,5	34,6
10. Дигар хизматрасони қорӣ 10. Другие деловые услуги 10. Other business services		-9 777,7	-6 190,1	-3 587,6	-4 061,7	78,3	-4 140,0
	Кредит Кредит Credits	895,8	542,0	353,8	1 012,7	483,1	529,5
	Дебет Дебет Debits	10 673,5	6 732,1	3 941,5	5 074,4	404,8	4 669,6
10.1. Хизматрасонӣ дар соҳаи қорҳои илмию тадқиқотӣ ва озмоишию конструкторӣ 10.1. Услуги в обл. научно-исследов. и опытно-констр. работ 10.1. Research and development services		0,0	0,0	0,0	-1 211,4	20,2	-1 231,6
	Кредит Кредит Credits	0,0	0,0	0,0	25,2	20,2	5,0
	Дебет Дебет Debits	0,0	0,0	0,0	1 236,6	0,0	1 236,6
10.2. Хизматрасони касбӣ ва машваратӣ дар соҳаи идорасозӣ 10.2. Профес-ые услуги и консультационные услуги в обл. управления 10.2. Professional and management consulting services		-930,2	-915,1	-15,1	249,9	7,9	242,0
	Кредит Кредит Credits	423,8	383,3	40,5	381,5	27,7	353,8
	Дебет Дебет Debits	1 354,0	1 298,4	55,6	131,6	19,8	111,8
10.2.1. Хизматрасони ҳуқуқӣ 10.2.1. Юридические услуги 10.2.1. Legal services		-513,0	-497,3	-15,7	-56,3	-18,6	-37,7
	Кредит Кредит Credits	39,1	39,1	0,0	8,9	0,0	8,9
	Дебет Дебет Debits	552,1	536,4	15,7	65,2	18,6	46,6
10.2.2. Хизматрасони ҳисобдорӣ 10.2.2. Бухгалтерские услуги 10.2.2. Accounting services		0,0	0,0	0,0	-24,0	-1,2	-22,9
	Кредит Кредит Credits	0,0	0,0	0,0	0,0	0,0	0,0
	Дебет Дебет Debits	0,0	0,0	0,0	24,0	1,2	22,9
10.2.3. Хизматрасонӣ дар соҳаи идорасозӣ 10.2.3. Услуги в области управления 10.2.3. Services in management sphere		-563,4	-552,3	-11,1	134,6	27,7	106,9
	Кредит Кредит Credits	238,5	209,7	28,8	173,5	27,7	145,8
	Дебет Дебет Debits	801,9	762,0	39,9	38,9	0,0	38,9
10.2.4. Реклама, маркетинг							

10.2.4. Реклама, маркетинг 10.2.4. Advertismentm, marketing		146,2	134,5	11,7	195,7	0,0	195,7
	Кредит Кредит Credits	146,2	134,5	11,7	199,2	0,0	199,2
	Дебет Дебет Debits	0,0	0,0	0,0	3,5	0,0	3,5
10.2.5. Дигар 10.2.5. Прочие 10.2.5. Other		0,0	0,0	0,0	0,0	0,0	0,0
	Кредит Кредит Credits	0,0	0,0	0,0	0,0	0,0	0,0
	Дебет Дебет Debits	0,0	0,0	0,0	0,0	0,0	0,0
10.3. Хизматрасонии техникии марбут ба савдо ва дигар хизматрасонии корӣ 10.3. Технические, связанные с торговлей и проч. деловые услуги 10.3. Technical, related with trade and other services		-8 847,5	-5 275,0	-3 572,5	-3 100,2	50,2	-3 150,4
	Кредит Кредит Credits	472,0	158,7	313,3	606,0	435,3	170,7
	Дебет Дебет Debits	9 319,5	5 433,7	3 885,8	3 706,2	385,0	3 321,1
10.3.1. Хизматрасонии меъморӣ, муҳандисӣ ва дигар хизматрасониҳои техникии 10.3.1. Архитектурные, инженерные и другие технические услуги 10.3.1. Architectural, engeneering and other technical services		-1 284,7	-1 273,5	-11,2	-872,2	-11,0	-861,3
	Кредит Кредит Credits	0,0	0,0	0,0	0,0	0,0	0,0
	Дебет Дебет Debits	1 284,7	1 273,5	11,2	872,2	11,0	861,3
10.3.2. Коркарди партовҳо, мубориза ба олушавии муҳити 10.3.2. Переработка отходов, борьба с загрязнением окруж. среды 10.3.2. Waste utilization, environmental conrol		0,0	0,0	0,0	0,0	0,0	0,0
	Кредит Кредит Credits	0,0	0,0	0,0	0,0	0,0	0,0
	Дебет Дебет Debits	0,0	0,0	0,0	0,0	0,0	0,0
10.3.3. Хизматрасонӣ дар соҳаи кишоварзӣ ва саноати истихроҷи маъдан 10.3.3. Услуги в обл. с.х. и горнодобывающей промышленности 10.3.3. Servicees in minerals industry sphere		0,0	0,0	0,0	0,0	0,0	0,0
	Кредит Кредит Credits	0,0	0,0	0,0	0,0	0,0	0,0
	Дебет Дебет Debits	0,0	0,0	0,0	0,0	0,0	0,0
10.3.4. Хизматрасонии лизинги амалиётӣ 10.3.4. Услуги операционного лизинга 10.3.4. Operative leasing services		0,0	0,0	0,0	0,0	0,0	0,0
	Кредит Кредит Credits	0,0	0,0	0,0	0,0	0,0	0,0
	Дебет Дебет Debits	0,0	0,0	0,0	0,0	0,0	0,0
10.3.5. Хизматрасонии марбут ба савдо 10.3.5. Связанные с торговлей услуги 10.3.5. trade related services (now on-selling)		0,0	0,0	0,0	0,0	0,0	0,0

	Кредит Кредит Credits	0,0	0,0	0,0	0,0	0,0	0,0
	Дебет Дебет Debits	0,0	0,0	0,0	0,0	0,0	0,0
10.3.6. Дигарҳо 10.3.6. Прочие 10.3.6. Other		-7 562,8	-4 001,6	-3 561,3	-2 228,0	61,2	-2 289,1
	Кредит Кредит Credits	472,0	158,7	313,3	606,0	435,3	170,7
	Дебет Дебет Debits	8 034,9	4 160,2	3 874,6	2 833,9	374,1	2 459,8
11. Хизматрасонӣ ба шахсони алоҳида ва хизматрасонӣ дар соҳаи							
11. Услуги частным лицам и услуги в сфере культуры и отдыха 11. Personal, cultural, and recreational services		-205,6	0,0	-205,6	-288,1	-288,1	0,0
	Кредит Кредит Credits	21,3	0,0	21,3	31,3	31,3	0,0
	Дебет Дебет Debits	226,9	0,0	226,9	319,4	319,4	0,0
11.1. Хизматрасонии аудиовизуалӣ ва хизматҳои ба он вобаста 11.1. Аудиовизуальные и связанные с ними услуги 11.1. Audiovisual and related services		0,0	0,0	0,0	0,0	0,0	0,0
	Кредит Кредит Credits	0,0	0,0	0,0	0,0	0,0	0,0
	Дебет Дебет Debits	0,0	0,0	0,0	0,0	0,0	0,0
11.2. Дигар хизматрасониҳо ба шахсони алоҳида ва хизматрасонӣ дар соҳаи фарҳанг ва фароғат 11.2. Прочие услуги частным лицам и услуги в сфере культуры и отдыха 11.2. Other personal, cultural, and recreational services		-205,6	0,0	-205,6	-288,1	-288,1	0,0
	Кредит Кредит Credits	21,3	0,0	21,3	31,3	31,3	0,0
	Дебет Дебет Debits	226,9	0,0	226,9	319,4	319,4	0,0
12. Молҳо ва хизматрасониҳои давлатӣ, ки ба дигар гурӯҳҳо шомил 12. Государственные товары и услуги, не отнесенные к др. категориям 12. Government goods and services n.i.e.		-940,3	-536,0	-404,4	-674,3	-370,8	-303,5
	Кредит Кредит Credits	447,4	396,9	50,5	1 063,5	78,6	984,9
	Дебет Дебет Debits	1 387,7	932,8	454,9	1 737,9	449,5	1 288,4
12.1. Молу хизматрасонӣ, ки ба сафоратхонаҳо, пойгоҳҳои низомӣ ва созмонҳои байналмилалӣ расонида мешаванд 12.1. Тов. и усл., пост-ые и получ-ые посол-ми, воен. базами и 12.1 Goods and services delivered or received by embassies, military bases and international organizations		-940,3	-536,0	-404,4	0,0	0,0	0,0
	Кредит Кредит Credits	447,4	396,9	50,5	0,0	0,0	0,0
	Дебет Дебет Debits	1 387,7	932,8	454,9	0,0	0,0	0,0
12.2. Дигар хизматрасониҳо, ки ба мақомоти идории давлатӣ расонида мешаванд. 12.2. Другие услуги, предоставляемые и получаемые органами гос.управления 12.2. Other services delivered or received by government		0,0	0,0	0,0	0,0	0,0	0,0

	Кредит Кредит Credits	0,0	0,0	0,0	0,0	0,0	0,0
	Дебет Дебет Debits	0,0	0,0	0,0	0,0	0,0	0,0
12.3. Хизматрасониҳои марбут ба туризм (саёҳат) хангоми сафар 12.3. Связанные с туризмом услуги в сфере поездок и пассажирского транспорта 12.3. Tourism-related services in travel and passenger transport		0,0	0,0	0,0	0,0	0,0	0,0
	Кредит Кредит Credits	0,0	0,0	0,0	0,0	0,0	0,0
	Дебет Дебет Debits	0,0	0,0	0,0	0,0	0,0	0,0

		2023		2024	
		(I)		(I)	
		Содирот Экспорт Export	Воридот Импорт Import	Содирот Экспорт Export	Воридот Импорт Import
1.	Ҳамагӣ (аз он ҷумла:) Всего (в том числе :) Total (Including:)	36 241,3	156 136,9	51 496,7	203 963,6
1.1.	Кишварҳои ИДМ Страны СНГ CIS countries	26 137,7	27 897,8	38 715,8	36 709,2
1.1.1.	Кишварҳои ИИАО Страны ЕврАзЭС EAEU countries	24 925,0	19 032,4	37 932,8	26 946,0
1.1.1.1.	Беларус Беларусь Belarus	6,0	25,2	34,3	58,4
1.1.1.2.	Қазоқистон Казахстан Kazakhstan	981,0	3 224,6	503,4	2 508,7
1.1.1.3.	Қирғизистон Кыргызстан Kyrgyzstan	336,8	788,1	68,4	330,5
1.1.1.4.	Русия Россия Russia	23 601,2	14 994,4	37 326,7	24 048,4
1.1.2.	Кишварҳои ғайри ИИАО Страны вне ЕврАзЭС Non EurAsEC countries	1 212,7	8 865,5	783,0	9 763,2
1.1.2.1.	Озарбойҷон Азербайджан Azerbaijan	6,8	722,9	8,7	331,1
1.1.2.2.	Арманистон Армения Armenia	18,5	12,3	1,2	27,9
1.1.2.3.	Гурҷистон Грузия Georgia	2,9	42,7	18,6	12,2
1.1.2.4.	Молдова Молдова Moldova	4,2	5,0	3,3	1,7
1.1.2.5.	Туркманистон Туркменистан Turkmenistan	75,2	451,7	85,1	669,3
1.1.2.6.	Ўзбекистон Узбекистан Uzbekistan	1 102,5	7 566,0	649,0	8 658,7
1.1.2.7.	Украина Украина Ukraine	2,6	64,9	17,2	62,3
1.2.	Кишварҳои хориҷии дур Страны дальнего зарубежья Far abroad countries	10 045,5	31 301,8	12 732,1	45 455,3
1.2.1.	Аврупо Европа Europa	1 408,6	6 589,4	7 391,5	10 767,6
1.2.1.1.	Австрия Австрия Austria	13,0	225,4	3,6	47,0

1.2.1.2.	Албания Албания Albania	0,2	1,3	0,4	2,8
1.2.1.3.	Белгия Бельгия Belgium	3,3	119,8	107,9	146,2
1.2.1.4.	Булгористон Болгария Bulgaria	1,0	2,6	1,2	1,3
1.2.1.5.	Маџористон Венгрия Hungary	4,4	0,8	0,6	6,4
1.2.1.6.	Олмон Германия Germany	1 103,7	1 421,4	1 661,7	1 124,7
1.2.1.7.	Юнон Греция Greece	2,0	35,3	2,0	13,9
1.2.1.8.	Дания Дания Denmark	1,4	2,0	2,6	1,0
1.2.1.9.	Ирландия Ирландия Ireland	24,0	5,2	1,9	8,6
1.2.1.10.	Испания Испания Spain	10,5	18,3	7,3	11,0
1.2.1.11.	Италия Италия Italy	2,6	294,0	8,2	634,2
1.2.1.12.	Исландия Исландия Iceland	0,0	0,0	0,1	2,5
	Латвия Латвия Latvia	8,1	3,5	4,3	7,9
1.2.1.14.	Литва Литва Lithuania	3,5	3,7	6,5	55,3
1.2.1.15.	Люксембург Люксембург Luxemburg	0,0	1 608,5	1,2	403,6
1.2.1.16.	Норвегия Норвегия Norway	0,8	1,6	0,6	1,4
1.2.1.17.	Лахистон Польша Poland	16,5	5,7	12,6	10,0
1.2.1.18.	Македония Македония Macedonia	0,3	0,1	0,0	0,0
1.2.1.19.	Британијаи Кабир Великобританија Great Britain	44,6	1 336,8	22,8	1 770,1
1.2.1.20.	Србија Србија Serbia	21,5	0,7	1,8	11,8
1.2.1.21.	Словакија Словакија Slovakia	0,8	4,2	3,7	1,2
1.2.1.22.	Словенија Словенија Slovenia	0,1	2,9	0,7	0,1



1.2.1.23.	Руминия Румыния Romania	1,1	8,5	4,3	6,2
1.2.1.24.	Финляндия Финляндия Finland	13,1	6,2	7,6	9,4
1.2.1.25.	Фаронса Франция France	97,1	100,2	216,1	709,9
1.2.1.26.	Холланд Голландия Holland	7,7	226,0	8,8	253,0
1.2.1.27.	Хорватия Хорватия Croatia	0,6	2,2	2,9	0,6
1.2.1.28.	Португалия Португалия Portugal	0,9	11,7	1,0	11,2
1.2.1.29.	Чумхурии Чехия Чешская Республика Czech Republic	0,5	73,0	1,4	26,0
1.2.1.30.	Швейтсария Швейцария Switzerland	23,5	1 063,2	6,3	5 485,6
1.2.1.31.	Шветсия Швеция Sweden	1,6	4,4	1,3	3,3
1.2.1.32.	Эстония Эстония Estonia	0,2	0,1	0,1	1,5
<b>1.2.2.</b>	<b>Осиё</b> <b>Азия</b> <b>Asia</b>	<b>0,2</b>	<b>0,1</b>	<b>5 290,0</b>	<b>0,0</b>
1.2.2.1.	Афғонистон Афганистан Afghanistan	3 352,7	22 003,7	3 284,7	31 103,6
1.2.2.2.	Бангладеш Бангладеш Bangladesh	39,3	24,9	139,8	23,0
1.2.2.3.	Баҳрейн Бахрейн Bahrain	6,3	0,0	16,4	3,9
1.2.2.4.	Ветнам Вьетнам Vietnam	0,0	0,0	0,0	0,0
1.2.2.5.	Урдун Иордания Jordan	0,5	201,0	2,8	136,0
1.2.2.6.	Исроил Израиль Israel	0,3	0,2	0,6	1,0
1.2.2.7.	Ҳиндустон Индия India	1,5	2,3	1,0	0,0
1.2.2.8.	Эрон Иран Iran	1 170,7	1 172,6	1 168,7	1 064,7
1.2.2.9.	Ирак Ироқ Iraq	188,9	451,7	256,0	634,5
1.2.2.10.	Кипр Кипр Cyprus	0,9	0,0	3,7	0,5

1.2.2.11.	Хитой Китай China	0,0	668,0	0,4	0,0
1.2.2.12.	Тайван Тайвань Taiwan	746,9	11 994,7	879,0	23 834,2
1.2.2.13.	Малайзия Малайзия Malaysia	0,6	0,0	4,3	0,0
1.2.2.14.	Малдив Мальдивы Maldives	0,9	41,0	16,7	61,3
1.2.2.15.	Муғулистон Монголия Mongolia	0,2	0,0	0,1	1,7
1.2.2.16.	Непал Непал Nepal	0,1	3,7	0,5	0,0
1.2.2.17.	Оман Оман Oman	0,5	1,0	1,7	0,1
1.2.2.18.	Сурия Сирия Syria	0,1	2,0	0,2	0,0
1.2.2.19.	Таиланд Таиланд Thailand	2,1	2,1	1,5	1,0
1.2.2.20.	Аморати Муттахидаи Араб Объединённые Арабские Эмираты United Arab Emirates	29,7	2,4	0,6	1,1
1.2.2.21.	Покистон Пакистан Pakistan	297,7	642,6	296,1	1 818,8
1.2.2.22.	Кореяи Шимоли Северная Корея North Korea	16,6	192,3	43,0	109,1
1.2.2.23.	Чумхурии Корея Республика Корея Republic of Korea	2,0	128,4	6,3	574,3
1.2.2.24.	НММ Ҳонконг САР Гонконг Hong Kong	0,0	13,2	17,7	22,4
1.2.2.25.	Арабистони Саудӣ Саудовская Аравия Saudi Arabia	0,0	0,0	3,0	3,5
1.2.2.26.	Қатар Катар Qatar	0,6	2 334,7	8,6	1 231,8
1.2.2.27.	Кувайт Кувейт Kuwait	2,0	69,4	234,0	55,0
1.2.2.28.	Сингапур Сингапур Singapore	0,9	33,6	5,5	41,6
1.2.2.29.	Туркия Турция Turkey	4,9	0,5	0,2	0,2
1.2.2.30.	Шри Ланка Шри Ланка Sri Lanka	84,5	3 119,1	155,0	1 422,5
1.2.2.31.	Филиппин Филиппины Philippines	0,3	0,7	3,9	0,0

1.2.2.32.	Чопон Япония Japan	752,9	814,6	3,4	3,1
<b>1.2.3.</b>	<b>Амрико</b> <b>Америка</b> <b>America</b>	<b>0,9</b>	<b>87,2</b>	<b>14,1</b>	<b>58,2</b>
1.2.3.1.	Англия Ангилья Anguilla	4 987,9	2 585,3	1 271,5	2 789,2
1.2.3.2.	Аргентина Аргентина Argentina	4 151,5	28,7	20,3	22,1
1.2.3.3.	Бразилия Бразилия Brazil	0,1	0,0	0,3	0,0
1.2.3.4.	Венесуэла Венесуэла Venezuela	1,6	1,4	3,3	29,5
1.2.3.5.	Канада Канада Canada	0,1	0,7	0,1	0,0
1.2.3.6.	Колумбия Колумбия Colombia	3,1	199,6	21,0	220,6
1.2.3.7.	Мексика Мексика Mexico	0,6	0,2	1,7	0,3
1.2.3.8.	Панама Панама Panama	0,0	0,0	1,0	0,0
1.2.3.9.	Перу Перу Peru	0,1	0,2	0,0	1,1
1.2.3.10.	ИМА США USA	0,1	0,0	0,2	0,7
1.2.3.11.	Чили Чили Chile	830,8	2 346,0	1 223,4	2 509,4
1.2.3.12.	Самоаи шарқӣ Самоа Восточное Eastern Samoa	0,0	8,6	0,1	5,4
<b>1.2.4.</b>	<b>Африко</b> <b>Африка</b> <b>Africa</b>	<b>0,0</b>	<b>0,0</b>	<b>0,0</b>	<b>0,0</b>
1.2.4.1.	Замбия Замбия Zambia	32,1	47,4	780,4	672,2
1.2.4.2.	Марокаш Морокко Morocco	0,0	0,0	0,0	0,0
1.2.4.3.	Мавритания Мавритания Mauritania	0,4	0,2	2,4	0,7
1.2.4.4.	Миср Египт Egypt	0,6	0,0	0,0	0,0
1.2.4.5.	Руанда Руанда Ruanda	3,7	5,1	5,5	46,3
1.2.4.6.	Чибути Джибути Djibouti	0,1	0,0	0,1	0,0

1.2.4.7.	Нигерия Нигерия Nigeria	0,0	0,0	0,0	0,0
1.2.4.8.	Судан Судан Sudan	3,4	3,0	4,1	1,6
1.2.4.9.	Танзания Танзания Tanzania	0,7	0,0	1,3	0,9
1.2.4.10.	Тунис Тунис Tunisia	6,3	0,1	7,5	0,0
1.2.4.11.	Ҳабашистон Эфиопия Ethiopia	0,2	0,0	0,2	2,7
1.2.4.12.	Кения Кения Kenya	3,7	3,5	1,9	1,6
1.2.4.13.	Уганда Уганда Uganda	5,7	11,3	5,8	0,5
1.2.4.14.	Ҷумҳурии Африкаи Ҷанубӣ Южно-Африканская Республика Republic of South Africa	6,0	0,0	750,3	551,9
<b>1.2.5.</b>	<b>Австралия ва Уқёнисия</b> <b>Австралия и Океания</b> <b>Australia Oceania</b>	<b>1,2</b>	<b>24,2</b>	<b>1,3</b>	<b>66,0</b>
1.2.5.1.	Австралия Австралия Australia	264,2	76,1	4,0	122,8
1.2.5.2.	Зеландияи нав Новая Зеландия New Zealand	264,1	75,2	3,6	121,6
<b>1.3.</b>	<b>Дигар кишварҳо*</b> <b>Другие страны*</b> <b>Other countries*</b>	<b>0,2</b>	<b>0,9</b>	<b>0,5</b>	<b>1,2</b>

\* С учётом поправок

\* Бо дарназардошти тасҳеҳот

\* Taking into adjustments

	СоЛ / Год / Year					
	2023			2024		
	(I)			(I)		
	Дар маҷмӯъ консолид. Consolid	кишварҳои ИДМ страни СНГ CIS countries	кишварҳои ХД страни ДЗ FA countries	Дар маҷмӯъ консолид. Consolid	кишварҳои ИДМ страни СНГ CIS countries	кишварҳои ХД страни ДЗ FA countries
<b>ДАРОМАДҲОИ ЯКУМДАРАҶА ПЕРВИЧНЫЕ ДОХОДЫ PRIMARY INCOME</b>	<b>472 407,20</b>	<b>510 779,32</b>	<b>- 38 372,12</b>	<b>775 586,73</b>	<b>799 021,63</b>	<b>- 23 434,91</b>
<i>Кредит</i>						
<i>Кредит</i>	566 818,60	518 180,83	48 637,77	881 425,00	810 641,31	70 783,69
<i>Кредит</i>						
<i>Дебет</i>						
<i>Дебет</i>	94 411,40	7 401,51	87 009,89	105 838,27	11 619,68	94 218,59
<i>Дебет</i>						
<b>Ислоҳот Поправка Correction</b>						
<i>Кредит</i>						
<i>Кредит</i>						
<i>Кредит</i>						
<i>Дебет</i>						
<i>Дебет</i>						
<i>Дебет</i>						
<b>1. Музди меҳнати кормандон 1. Оплата труда работников 1. Compensation of employees</b>	<b>539 252,62</b>	<b>517 028,43</b>	<b>22 224,20</b>	<b>849 146,79</b>	<b>810 413,68</b>	<b>38 733,11</b>
<i>Кредит</i>						
<i>Кредит</i>	545 453,51	518 180,83	27 272,68	853 306,19	810 641,02	42 665,17
<i>Кредит</i>						
<i>Дебет</i>						
<i>Дебет</i>	6 200,88	1 152,40	5 048,48	4 159,40	227,34	3 932,06
<i>Дебет</i>						
<b>2. Даромади сармоягузорӣ 2. Инвестиционный доход 2. Investment income</b>	<b>- 66 845,42</b>	<b>- 6 249,11</b>	<b>- 60 596,31</b>	<b>- 73 560,07</b>	<b>- 11 392,05</b>	<b>- 62 168,02</b>
<i>Кредит</i>						
<i>Кредит</i>	21 365,09	-	21 365,09	28 118,81	0,29	28 118,52
<i>Кредит</i>						
<i>Дебет</i>						
<i>Дебет</i>	88 210,52	6 249,11	81 961,41	101 678,87	11 392,34	90 286,53
<i>Дебет</i>						
<b>2.1. Сармоягузориҳои мустақим 2.1. Прямые инвестиции 2.1. Direct investment</b>	<b>- 54 479,16</b>	<b>- 6 135,19</b>	<b>- 48 343,97</b>	<b>- 69 292,77</b>	<b>- 11 381,22</b>	<b>- 57 911,55</b>
<i>Кредит</i>						
<i>Кредит</i>	-	-	-	-	-	-
<i>Кредит</i>						
<i>Дебет</i>						
<i>Дебет</i>	54 479,16	6 135,19	48 343,97	69 292,77	11 381,22	57 911,55
<i>Дебет</i>						
<b>2.1.1. Даромад аз воситаҳои иштирок дар сармоя ва ҳисса дар фондиҳои сармоягузорӣ 2.1.1. Доход от инструментов участия в капитале и долей в инвестиционных фондах 2.1.1. Income on equity and investment fund shares</b>	<b>- 54 350,14</b>	<b>- 6 135,19</b>	<b>- 48 214,95</b>	<b>- 68 618,50</b>	<b>- 11 381,22</b>	<b>- 57 237,28</b>
<i>Кредит</i>						
<i>Кредит</i>	-	-	-	-	-	-
<i>Кредит</i>						
<i>Дебет</i>						
<i>Дебет</i>	54 350,14	6 135,19	48 214,95	68 618,50	11 381,22	57 237,28
<i>Дебет</i>						
<b>2.1.1.1. Дивиденд ва маблағҷудокунии аз даромади квазикорпоратсияҳо 2.1.1.1. Дивиденды и отчисления из доходов квазикорпораций (D42D) 2.1.1.1. Dividends and withdrawals from income of quasi-corporations</b>	<b>- 4 948,24</b>	<b>-</b>	<b>- 4 948,24</b>	<b>- 3 523,00</b>	<b>-</b>	<b>- 3 523,00</b>
<i>Кредит</i>						
<i>Кредит</i>	-	-	-	-	-	-
<i>Кредит</i>						
<i>Дебет</i>						
<i>Дебет</i>	4 948,24	-	4 948,24	3 523,00	-	3 523,00
<i>Дебет</i>						

2.1.1.1.1. Сармояи сармоягузори мустақим ба корхонаи сармоягузори мустақим 2.1.1.1.1. Инвестиции прямого инвестора в предприятия япрямого инвестирования 2.1.1.1.1. Direct investor in direct investment enterprises	-	4 948,24	-	-	4 948,24	-	3 523,00	-	-	3 523,00		
<i>Кредит</i>												
<i>Кредит</i>												
<i>Credit</i>												
<i>Дебет</i>												
<i>Дебет</i>		4 948,24	-	-	4 948,24	-	3 523,00	-	-	3 523,00		
<i>Debet</i>												
2.1.1.1.2. Сармояи корхонаи сармоягузори мустақим ба сармоягузори мустақим (сармоягузори баръакс) 2.1.1.1.2. Инвестиции предприятий прямого инвестирования в прямого инвестора (обратное инвестирование) 2.1.1.1.2. Direct investment enterprises in direct		-	-	-	-	-	-	-	-	-		
<i>Кредит</i>												
<i>Кредит</i>												
<i>Credit</i>												
<i>Дебет</i>												
<i>Дебет</i>												
<i>Debet</i>												
2.1.1.1.3. Сармоягузори миёни корхонаҳои фаръӣ 2.1.1.1.3. Инвестиции между сестринскими предприятиями 2.1.1.1.3. Between fellow enterprises		-	-	-	-	-	-	-	-	-		
<i>Кредит</i>												
<i>Кредит</i>												
<i>Credit</i>												
<i>Дебет</i>												
<i>Дебет</i>												
<i>Debet</i>												
2.1.1.1.3.1. агар ширкати ниҳони назораткунандаи асли резидент бошад 2.1.1.1.3.1. если конечной контролирующей материнской компанией является резидент 2.1.1.1.3.1. if ultimate controlling parent is resident		-	-	-	-	-	-	-	-	-		
<i>Кредит</i>												
<i>Кредит</i>												
<i>Credit</i>												
<i>Дебет</i>												
<i>Дебет</i>												
<i>Debet</i>												
2.1.1.1.3.2. агар ширкати ниҳони назораткунандаи асли ғайрирезидент бошад 2.1.1.1.3.2. если конечной контролирующей материнской компанией является нерезидент 2.1.1.1.3.2. if iltimate controlling parent is nonresident		-	-	-	-	-	-	-	-	-		
<i>Кредит</i>												
<i>Кредит</i>												
<i>Credit</i>												
<i>Дебет</i>												
<i>Дебет</i>												
<i>Debet</i>												
2.1.1.1.3.3. агар ширкати ниҳони назораткунандаи материнская компания не известна 2.1.1.1.3.3. if iltimate controlling parent is unknown		-	-	-	-	-	-	-	-	-		
<i>Кредит</i>												
<i>Кредит</i>												
<i>Credit</i>												
<i>Дебет</i>												
<i>Дебет</i>												
<i>Debet</i>												
2.1.1.2. Даромадҳои сармоягузори такрорӣ 2.1.1.2. Реинвестированные доходы (D43D) 2.1.1.2. Reinvested earnings	-	49 401,90	-	6 135,19	-	43 266,71	-	65 095,50	-	11 381,22	-	53 714,28
<i>Кредит</i>												
<i>Кредит</i>												
<i>Credit</i>												
<i>Дебет</i>												
<i>Дебет</i>		49 401,90		6 135,19		43 266,71		65 095,50		11 381,22		53 714,28
<i>Debet</i>												
2.1.2. Фоизҳо 2.1.2. Проценты 2.1.2. Interest	-	129,02	-	-	-	129,02	-	674,27	-	-	-	674,27
<i>Кредит</i>												
<i>Кредит</i>												
<i>Credit</i>												

	Дебет Дебет Debet	129,02	-	129,02	674,27	-	674,27
2.1.2.1. Сармояи сармоягузори мустангим ба корхонаи сармоягузори мустангим 2.1.2.1. Инвестиции прямого инвестора в предприятия прямого инвестирования 2.1.2.1. Direct investor in direct investment enterprises		129,02	-	129,02	674,27	-	674,27
	Кредит Кредит Credit	-	-	-	-	-	-
	Дебет Дебет Debet	129,02	-	129,02	674,27	-	674,27
мустангим ба сармоягузори мустангим (сармоягузори баръакс) инвестирования в прямого инвестора (обратное инвестирование) 2.1.2.2. Direct investment enterprises in direct investor		-	-	-	-	-	-
	Кредит Кредит Credit	-	-	-	-	-	-
	Дебет Дебет Debet	-	-	-	-	-	-
2.1.2.3. Сармоягузори миёни корхонаҳои фаръи 2.1.2.3. Инвестиции между сестринскими предприятиями 2.1.2.3. Between fellow enterprises		-	-	-	-	-	-
	Кредит Кредит Credit	-	-	-	-	-	-
	Дебет Дебет Debet	-	-	-	-	-	-
2.1.2.3.1. Агар ширкати ниҳоии назораткунандаи асли резидент бошад 2.1.2.3.1. Если конечной контролирующей материнской компанией является резидент 2.1.2.3.1. If ultimate controlling parent is resident		-	-	-	-	-	-
	Кредит Кредит Credit	-	-	-	-	-	-
	Дебет Дебет Debet	-	-	-	-	-	-
2.1.2.3.2. Агар ширкати ниҳоии назораткунандаи асли ғайрирезидент бошад 2.1.2.3.2. Если конечной контролирующей материнской компанией является нерезидент 2.1.2.3.2. If ultimate controlling parent is nonresident		-	-	-	-	-	-
	Кредит Кредит Credit	-	-	-	-	-	-
	Дебет Дебет Debet	-	-	-	-	-	-
2.1.2.3.3. Агар ширкати ниҳоии назораткунандаи 2.1.2.3.3. Если конечная контролирующая материнская компания не известна 2.1.2.3.3. If ultimate controlling parent is unknown		-	-	-	-	-	-
	Кредит Кредит Credit	-	-	-	-	-	-
	Дебет Дебет Debet	-	-	-	-	-	-
Барои маълумот: фоизҳо то пардохти ХММҒ Для справки: проценты до оплаты УФПИК Memorandum: Interest before FISIM		-	-	-	-	-	-
	Кредит Кредит Credit	-	-	-	-	-	-
	Дебет Дебет Debet	-	-	-	-	-	-
2.2. Сармоягузориҳои маҷмӯӣ 2.2. Портфельные инвестиции 2.2. Portfolio investment		17 945,20	-	17 945,20	17 812,50	-	17 812,50
	Кредит Кредит Credit	-	-	-	-	-	-
	Дебет Дебет Debet	17 945,20	-	17 945,20	17 812,50	-	17 812,50

2.2.1. Даромади сармоягузорӣ аз иштирок дар сармоя ва фондохӣ сармоягузорӣ 2.2.1. Инвестиционный доход от участия в капитале и инвестиционных фондах 2.2.1. Investment income on equity and investment fund	-	17 945,20	-	-	17 945,20	-	17 812,50	-	-	17 812,50
Кредит Кредит Credit	-	-	-	-	-	-	-	-	-	-
Дебет Дебет Debet	17 945,20	-	-	17 945,20	17 812,50	-	-	-	-	17 812,50
2.2.1.1. Дивиденд аз воситаҳои иштирок дар сармоя, ба истиснои саҳмдорони фондохӣ сармоягузорӣ 2.2.1.1. Дивиденды по инструментам участия в капитале, за исключением долей/паев в инвестиционных фондах (D42P) 2.2.1.1. Dividends on equity excluding investment fund	-	-	-	-	-	-	-	-	-	-
Кредит Кредит Credit	-	-	-	-	-	-	-	-	-	-
Дебет Дебет Debet	-	-	-	-	-	-	-	-	-	-
2.2.1.2. Даромади сармоягузорӣ, ки ба ҳисоби саҳмдорони фондохӣ сармоягузорӣ бурда мешавад 2.2.1.2. Инвестиционный доход, относимый на счет паициков инвестиционных фондов (D443P) 2.2.1.2. Investment income attributable to investment fund shareholders	-	132,70	-	-	132,70	-	-	-	-	-
Кредит Кредит Credit	-	-	-	-	-	-	-	-	-	-
Дебет Дебет Debet	132,70	-	-	132,70	-	-	-	-	-	-
2.2.1.2.1. Дивидендҳо 2.2.1.2.1. Дивиденды 2.2.1.2.1. Dividends	-	132,70	-	-	132,70	-	-	-	-	-
Кредит Кредит Credit	-	-	-	-	-	-	-	-	-	-
Дебет Дебет Debet	132,70	-	-	132,70	-	-	-	-	-	-
2.2.1.2.2. Даромадҳои сармоягузори тақрорӣ 2.2.1.2.2. Реинвестированные доходы 2.2.1.2.2. Reinvested earnings	-	-	-	-	-	-	-	-	-	-
Кредит Кредит Credit	-	-	-	-	-	-	-	-	-	-
Дебет Дебет Debet	-	-	-	-	-	-	-	-	-	-
2.2.2.1. Қӯтоҳмуҳлат 2.2.2.1. Краткосрочные 2.2.2.1. Short-term	-	-	-	-	-	-	-	-	-	-
Кредит Кредит Credit	-	-	-	-	-	-	-	-	-	-
Дебет Дебет Debet	-	-	-	-	-	-	-	-	-	-
2.2.2.2. Дарозмуҳлат 2.2.2.2. Долгосрочные 2.2.2.2. Long-term	-	17 812,50	-	-	17 812,50	-	17 812,50	-	-	17 812,50
Кредит Кредит Credit	-	-	-	-	-	-	-	-	-	-
Дебет Дебет Debet	17 812,50	-	-	17 812,50	17 812,50	-	-	-	-	17 812,50
2.3. Дигар сармоягузориҳо 2.3. Другие инвестиции 2.3. Other investment	5 543,63	-	113,92	5 657,55	13 510,10	-	10,83	-	-	13 520,93



	Кредит Кредит Credit	21 329,79	-	21 329,79	28 083,70	0,29	28 083,41
	Дебет Дебет Debet	15 786,16	113,92	15 672,24	14 573,60	11,12	14 562,48
2.3.1. Маблагчудоқунӣ аз даромади квазикорпоратсияҳо 2.3.1. Отчисления из доходов квазикорпораций (D42O) 2.3.1. Withdrawals from income of quasi-corporations		-	-	-	-	-	-
	Кредит Кредит Credit	-	-	-	-	-	-
	Дебет Дебет Debet	-	-	-	-	-	-
2.3.2. Фоизҳо 2.3.2. Проценты (D41O) 2.3.2. Interest		5 543,63	113,92	5 657,55	13 510,10	10,83	13 520,93
	Кредит Кредит Credit	21 329,79	-	21 329,79	28 083,70	0,29	28 083,41
	Дебет Дебет Debet	15 786,16	113,92	15 672,24	14 573,60	11,12	14 562,48
Барои маълумот: фоизҳо то пардохти ХММҒҲ Для справки: проценты до оплаты УФПИК*4 Memorandum: Interest before FISIM		-	-	-	-	-	-
	Кредит Кредит Credit	-	-	-	-	-	-
	Дебет Дебет Debet	-	-	-	-	-	-
2.3.3. Даромади сармоягузорӣ, ки ба ҳисоби дорандагони санади суғурта ва нафақа ва кафолатҳои стандартӣ бурда мешавад 2.3.3. Инвестиционный доход, относимый на счет держателей страховых и пенсионных полисов и стандартных гарантий 2.3.3. Investment income attributable to policyholders in insurance, pension schemes, and standardized guarantee schemes		-	-	-	-	-	-
	Кредит Кредит Credit	-	-	-	-	-	-
	Дебет Дебет Debet	-	-	-	-	-	-
2.4. Доройҳои эҳтиётӣ 2.4. Резервные активы 2.4. Reserve assets		35,30	-	35,30	35,11	-	35,11
	Кредит Кредит Credit	35,30	-	35,30	35,11	-	35,11
	Дебет Дебет Debet	-	-	-	-	-	-
2.4.1. Даромад аз воситаҳои иштирок дар сармоя ва хисса дар фондиҳои сармоягузорӣ 2.4.1. Доход от инструментов участия в капитале и долей в инвестиционных фондах (D42R) 2.4.1. Income on equity and investment fund shares		-	-	-	-	-	-
	Кредит Кредит Credit	-	-	-	-	-	-
	Дебет Дебет Debet	-	-	-	-	-	-
2.4.2. Фоизҳо 2.4.2. Проценты (D41R) 2.4.2. Interest		35,30	-	35,30	35,11	-	35,11
	Кредит Кредит Credit	35,30	-	35,30	35,11	-	35,11
	Дебет Дебет Debet	-	-	-	-	-	-
Барои маълумот: фоизҳо то пардохти ХММҒҲ Для справки: проценты до оплаты УФПИК Memorandum: Interest before FISIM		-	-	-	-	-	-

	<i>Кредит</i>	-	-	-	-	-	-
	<i>Кредит</i>	-	-	-	-	-	-
	<i>Credit</i>	-	-	-	-	-	-
	<i>Дебет</i>	-	-	-	-	-	-
	<i>Дебет</i>	-	-	-	-	-	-
	<i>Debet</i>	-	-	-	-	-	-
<b>3. Дигар даромадҳои якумдараҷа</b> <b>3. Другие первичные доходы</b> <b>3. Other primary income</b>		-	-	-	-	-	-
	<i>Кредит</i>	-	-	-	-	-	-
	<i>Кредит</i>	-	-	-	-	-	-
	<i>Credit</i>	-	-	-	-	-	-
	<i>Дебет</i>	-	-	-	-	-	-
	<i>Дебет</i>	-	-	-	-	-	-
	<i>Debet</i>	-	-	-	-	-	-
3.1. Дигар андозҳо аз истеҳсол ва воридот 3.1. Другие налоги на производство и импорт (D2) 3.1. Taxes on production and on imports		-	-	-	-	-	-
	<i>Кредит</i>	-	-	-	-	-	-
	<i>Кредит</i>	-	-	-	-	-	-
	<i>Credit</i>	-	-	-	-	-	-
	<i>Дебет</i>	-	-	-	-	-	-
	<i>Дебет</i>	-	-	-	-	-	-
	<i>Debet</i>	-	-	-	-	-	-
3.2. Дигар субсидияҳо барои истеҳсолот 3.2. Другие субсидии на производство (D3) 3.2. Subsidies		-	-	-	-	-	-
	<i>Кредит</i>	-	-	-	-	-	-
	<i>Кредит</i>	-	-	-	-	-	-
	<i>Credit</i>	-	-	-	-	-	-
	<i>Дебет</i>	-	-	-	-	-	-
	<i>Дебет</i>	-	-	-	-	-	-
	<i>Debet</i>	-	-	-	-	-	-
3.3. Рента 3.3. Рента (D45) 3.3. Rent		-	-	-	-	-	-
	<i>Кредит</i>	-	-	-	-	-	-
	<i>Кредит</i>	-	-	-	-	-	-
	<i>Credit</i>	-	-	-	-	-	-
	<i>Дебет</i>	-	-	-	-	-	-
	<i>Дебет</i>	-	-	-	-	-	-
	<i>Debet</i>	-	-	-	-	-	-

Даромадҳои дуҷумдараҷа (бо ҳазор доллари ИМА)  
 Вторичные доходы (в тыс. долларах США)  
 Secondary Incomes (in thousand USD)

	СоЛ/Год/Year						
	2023			2024			
	(I)			(I)			
	Дар маҷмӯъ консолид. Consolid	кишварҳои ИДМ страны СНГ CIS countries	кишварҳои ХД страны ДЗ FA countries	Дар маҷмӯъ консолид. Consolid	кишварҳои ИДМ страны СНГ CIS countries	кишварҳои ХД страны ДЗ FA countries	
<b>ДАРОМАДҲОИ ДУҶУМДАРАҶА</b> <b>ВТОРИЧНЫЕ ДОХОДЫ</b> <b>SECONDARY INCOME</b>		216 404,3	180 095,6	36 308,6	347 833,9	269 282,0	78 551,9
	<b>Кредит</b> <b>Кредит</b> <b>Credit</b>	261 637,7	223 043,7	38 594,0	431 464,6	348 702,5	82 762,0
	<b>Дебет</b> <b>Дебет</b> <b>Debet</b>	45 233,5	42 948,0	2 285,4	83 630,6	79 420,5	4 210,1
<b>Ислоҳот</b> <b>Поправка</b> <b>Correction</b>		0,0	0,0	0,0	0,0	0,0	0,0
	<i>Кредит</i> <i>Кредит</i> <i>Credit</i>	0,0	0,0	0,0	0,0	0,0	0,0
	<i>Дебет</i> <i>Дебет</i> <i>Debet</i>	0,0	0,0	0,0	0,0	0,0	0,0
<b>1. Бахши идоракунии давлатӣ</b> <b>1. Сектор государственного управления</b> <b>1. General government</b>		21 069,5	3 783,4	17 286,1	48 838,1	6 334,8	42 503,4
	<i>Кредит</i> <i>Кредит</i> <i>Credit</i>	21 069,5	3 783,4	17 286,1	48 838,1	6 334,8	42 503,4
	<i>Дебет</i> <i>Дебет</i> <i>Debet</i>	0,0	0,0	0,0	0,0	0,0	0,0
1.1. Андози даромадҳои ҷорӣ, андоз аз моликият ва ғ.					0,0	0,0	0,0
1.1. Текущие подоходные налоги, налоги на имущество и т.д.		0,0	0,0	0,0			
1.1. Current taxes on income, wealth, etc.					0,0	0,0	0,0
	<i>Кредит</i> <i>Кредит</i> <i>Credit</i>	0,0	0,0	0,0	0,0	0,0	0,0
	<i>Дебет</i> <i>Дебет</i> <i>Debet</i>	0,0	0,0	0,0	0,0	0,0	0,0
1.1.1. Аз ҷониби кормандони сарҳади, мавсимӣ ва дигарҳо, ки ба муҳлати кӯтоҳ ворид шудаанд					0,0	0,0	0,0
1.1.1. Уплачиваемые приграничными, сезонными и др. прибывающими на короткий срок работниками		0,0	0,0	0,0			
1.1.1. Payable by border, seasonal, and other short-term workers					0,0	0,0	0,0
	<i>Кредит</i> <i>Кредит</i> <i>Credit</i>	0,0	0,0	0,0	0,0	0,0	0,0
	<i>Дебет</i> <i>Дебет</i> <i>Debet</i>	0,0	0,0	0,0	0,0	0,0	0,0
1.1.2. Дигар		0,0	0,0	0,0	0,0	0,0	0,0
1.1.2. Прочие							
1.1.2. Others							
	<i>Кредит</i> <i>Кредит</i> <i>Credit</i>	0,0	0,0	0,0	0,0	0,0	0,0
	<i>Дебет</i> <i>Дебет</i> <i>Debet</i>	0,0	0,0	0,0	0,0	0,0	0,0
1.2. Ҳақгузорӣ/маблағҷудокунӣ барои эҳтиёҷоти иҷтимоӣ					0,0	0,0	0,0
1.2. Взносы/отчисления на социальные нужды		0,0	0,0	0,0			
1.2. Social contributions					0,0	0,0	0,0

	<i>Кредит</i>	0,0	0,0	0,0	0,0	0,0	0,0
	<i>Кредит</i>						
	<i>Credit</i>						
	<i>Дебет</i>						
	<i>Дебет</i>	0,0	0,0	0,0	0,0	0,0	0,0
	<i>Debet</i>						
1.2.1. Аз чониби кормандони сарҳадӣ, мавсимӣ ва дигарҳо, ки ба муҳлати кутоҳ ворид шудаанд							
1.2.1. Уплачиваемые приграничными, сезонными и др. прибывающими на короткий срок работниками		0,0	0,0	0,0	0,0	0,0	0,0
1.2.1. Payable by border, seasonal, and other short-term workers							
	<i>Кредит</i>						
	<i>Кредит</i>	0,0	0,0	0,0	0,0	0,0	0,0
	<i>Credit</i>						
	<i>Дебет</i>						
	<i>Дебет</i>	0,0	0,0	0,0	0,0	0,0	0,0
	<i>Debet</i>						
1.2.2. Дигар							
1.2.2. Прочие		0,0	0,0	0,0	0,0	0,0	0,0
1.2.2. Others							
	<i>Кредит</i>						
	<i>Кредит</i>	0,0	0,0	0,0	0,0	0,0	0,0
	<i>Credit</i>						
	<i>Дебет</i>						
	<i>Дебет</i>	0,0	0,0	0,0	0,0	0,0	0,0
	<i>Debet</i>						
1.3. Кумакпулии иҷтимоӣ							
1.3. Социальные пособия		0,0	0,0	0,0	0,1	0,1	0,0
1.3. Social benefits							
	<i>Кредит</i>						
	<i>Кредит</i>	0,0	0,0	0,0	0,1	0,1	0,0
	<i>Credit</i>						
	<i>Дебет</i>						
	<i>Дебет</i>	0,0	0,0	0,0	0,0	0,0	0,0
	<i>Debet</i>						
1.4. Амалиёти ҷорӣ дар доираи ҳамкории байналмилалӣ							
1.4. Текущие операции в рамках международного сотрудничества		19 321,3	3 696,0	15 625,3	48 410,9	6 313,3	42 097,6
1.4. Current international cooperation							
	<i>Кредит</i>						
	<i>Кредит</i>	19 321,3	3 696,0	15 625,3	48 410,9	6 313,3	42 097,6
	<i>Credit</i>						
	<i>Дебет</i>						
	<i>Дебет</i>	0,0	0,0	0,0	0,0	0,0	0,0
	<i>Debet</i>						
1.4.1. Кумаки башарӣ							
1.4.1. Гуманитарная помощь		19 200,8	3 696,0	15 504,8	46 391,2	6 313,3	40 078,0
1.4.1. Humanitarian aid							
	<i>Кредит</i>						
	<i>Кредит</i>	19 200,8	3 696,0	15 504,8	46 391,2	6 313,3	40 078,0
	<i>Credit</i>						
	<i>Дебет</i>						
	<i>Дебет</i>	0,0	0,0	0,0	0,0	0,0	0,0
	<i>Debet</i>						
1.4.2. Кумаки техникӣ							
1.4.2. Техническая помощь		120,5	0,0	120,5	1 840,9	0,0	1 840,9
1.4.2. Technical aid							
	<i>Кредит</i>						
	<i>Кредит</i>	120,5	0,0	120,5	1 840,9	0,0	1 840,9
	<i>Credit</i>						
	<i>Дебет</i>						
	<i>Дебет</i>	0,0	0,0	0,0	0,0	0,0	0,0
	<i>Debet</i>						
1.4.3. Ҳақгузорӣ ба ташкилотҳои байналмилалӣ							
1.4.3. Взносы в международные организации		0,0	0,0	0,0	178,8	0,0	178,8
1.4.3. Contributions in the international organisations							
	<i>Кредит</i>						
	<i>Кредит</i>	0,0	0,0	0,0	178,8	0,0	178,8
	<i>Credit</i>						

	Дебет Дебет Debet	0,0	0,0	0,0	0,0	0,0	0,0
1.4.4. Амалӣти дигар (кумак барои рушд) (ДИГАР ГРАНТҲО) 1.4.4. Другие операции (помощь по развитию) (ПРОЧИЕ ГРАНТЫ) 1.4.4. Other operations (the help on development) (OTHER GRANTS)		0,0	0,0	0,0	0,0	0,0	0,0
	Кредит Кредит Credit	0,0	0,0	0,0	0,0	0,0	0,0
	Дебет Дебет Debet	0,0	0,0	0,0	0,0	0,0	0,0
1.5. Трансфертҳои гуногуни ҷорӣ ба ҷониби идораи давлатӣ 1.5. Различные текущие трансферты сектора государственного управления 1.5. Other current transfers of public administration sector		1 748,2	87,4	1 660,8	427,1	21,4	405,8
	Кредит Кредит Credit	1 748,2	87,4	1 660,8	427,1	21,4	405,8
	Дебет Дебет Debet	0,0	0,0	0,0	0,0	0,0	0,0
1.5.1. Трансфертҳои ҷорӣ ба фонди ТҒХХХ (ташкилотҳои гайрииттиқоратии хизматрасони хоҷагиҳои хонагӣ) 1.5.1. Тек. тр-ты в пользу НКОДХ (некоммерч. орг-ни, обслуж. дом.хоз-ва) 1.5.1. Current transfers in favor of NPISH (non-profit institutions serving households)		0,0	0,0	0,0	0,0	0,0	0,0
	Кредит Кредит Credit	0,0	0,0	0,0	0,0	0,0	0,0
	Дебет Дебет Debet	0,0	0,0	0,0	0,0	0,0	0,0
1.5.2. Дигар 1.5.2. Прочие 1.5.2. Others		1 748,2	87,4	1 660,8	427,1	21,4	405,8
	Кредит Кредит Credit	1 748,2	87,4	1 660,8	427,1	21,4	405,8
	Дебет Дебет Debet	0,0	0,0	0,0	0,0	0,0	0,0
2. Корпоратсияҳои молиявӣ, корпоратсияҳои гайримолиявӣ, хоҷагиҳои хонагӣ, ТҒХХХ 2. Финансовые корпорации, нефин. корпорации, домашние хозяйства, НКОДХ 2. Financial corporations, non-financial corporations, households, NPISH		195 334,8	176 312,2	19 022,6	298 995,8	262 947,3	36 048,6
	Кредит Кредит Credit	240 568,3	219 260,3	21 308,0	382 626,4	342 367,8	40 258,7
	Дебет Дебет Debet	45 233,5	42 948,0	2 285,4	83 630,6	79 420,5	4 210,1
2.1. Трансфертҳои ҷорӣ (трансфертҳои ҷорӣ байни резидентҳо ва гайррезидентҳои дорони хоҷагиҳои хонагӣ) 2.1. Частные тр-ты (тек.тр-ты между резид. и нерезид. домашними хозяйствами) 2.1. Current transfers (current transfers between resident and non-resident households)		185 014,2	175 763,5	9 250,7	276 610,6	262 780,1	13 830,5
	Кредит Кредит Credit	230 219,9	218 708,9	11 511,0	360 154,2	342 146,5	18 007,7
	Дебет Дебет Debet	45 205,6	42 945,4	2 260,3	83 543,6	79 366,5	4 177,2

2.1.1. Интиқолхон пулии кормандон 2.1.1. Денежные переводы работников 2.1.1. Remittances of workers		185 014,2	175 763,5	9 250,7	276 610,6	262 780,1	13 830,5
<i>Кредит</i> <i>Кредит</i> <i>Credit</i>	230 219,9	218 708,9	11 511,0	360 154,2	342 146,5	18 007,7	
<i>Дебет</i> <i>Дебет</i> <i>Debet</i>	45 205,6	42 945,4	2 260,3	83 543,6	79 366,5	4 177,2	
2.1.2. Дигар 2.1.2. Прочие 2.1.2. Others	0,0	0,0	0,0	0,0	0,0	0,0	0,0
<i>Кредит</i> <i>Кредит</i> <i>Credit</i>	0,0	0,0	0,0	0,0	0,0	0,0	0,0
<i>Дебет</i> <i>Дебет</i> <i>Debet</i>	0,0	0,0	0,0	0,0	0,0	0,0	0,0
2.2. Дигар трансфертхон ҷорӣ 2.2. Другие текущие трансферты 2.2. Other current transfers	10 320,6	548,7	9 771,8	22 385,2	167,2	22 218,0	
<i>Кредит</i> <i>Кредит</i> <i>Credit</i>	10 348,4	551,4	9 797,0	22 472,2	221,2	22 250,9	
<i>Дебет</i> <i>Дебет</i> <i>Debet</i>	27,8	2,7	25,1	87,0	54,1	32,9	
2.2.1. Андозҳои ҷорӣ барои даромад, барои амвол ва ғ. 2.2.1. Текущие налоги на доходы, на имущество и т.д. 2.2.1. Current taxes on income, on property and ect.	20,1	31,6	-11,5	117,2	1,4	115,8	
<i>Кредит</i> <i>Кредит</i> <i>Credit</i>	39,9	34,3	5,7	187,5	47,6	140,0	
<i>Дебет</i> <i>Дебет</i> <i>Debet</i>	19,9	2,7	17,2	70,4	46,2	24,2	
2.2.2. Ҳақгузорӣ/маблағҷудокуни барои эҳтиёҷоти иҷтимоӣ 2.2.2. Взносы/отчисления на социальные нужды 2.2.2. Fees/allocations for social needs	0,0	0,0	0,0	1 522,1	21,9	1 500,3	
<i>Кредит</i> <i>Кредит</i> <i>Credit</i>	0,0	0,0	0,0	1 530,0	29,8	1 500,3	
<i>Дебет</i> <i>Дебет</i> <i>Debet</i>	0,0	0,0	0,0	7,9	7,9	0,0	
2.2.3. Қумақули иҷтимоӣ 2.2.3. Социальные пособия 2.2.3. Social allowances	155,8	148,6	7,3	11,8	7,1	4,8	
<i>Кредит</i> <i>Кредит</i> <i>Credit</i>	155,8	148,6	7,3	11,8	7,1	4,8	
<i>Дебет</i> <i>Дебет</i> <i>Debet</i>	0,0	0,0	0,0	0,0	0,0	0,0	
2.2.4. Муқофоти софи сугурта, ба ғайр аз сугуртаи ҳаёт 2.2.4. Чистые страховые премии, кроме страхования жизни 2.2.4. Net insurance premiums, except life insurance	0,0	0,0	0,0	9,3	0,0	9,3	
<i>Кредит</i> <i>Кредит</i> <i>Credit</i>	0,0	0,0	0,0	9,3	0,0	9,3	
<i>Дебет</i> <i>Дебет</i> <i>Debet</i>	0,0	0,0	0,0	0,0	0,0	0,0	
2.2.5. Ҷубронӣ сугурта, ба ғайр аз сугуртаи ҳаёт 2.2.5. Страховые возмещения, кроме страхования жизни 2.2.5. Insurance compensation, except life insurance	0,2	0,2	0,0	0,0	0,0	0,0	
<i>Кредит</i> <i>Кредит</i> <i>Credit</i>	0,2	0,2	0,0	0,0	0,0	0,0	

<i>Дебет</i> <i>Дебет</i> <i>Debet</i>	0,0	0,0	0,0	0,0	0,0	0,0
2.2.6. Амалӣғи ҷорӣ дар доираи ҳамкории байналмилалӣ 2.2.6. Текущие операции в рамках международного сотрудничества 2.2.6. Current operations within the frame of international co-operation	9 781,8	36,9	9 744,9	20 525,6	136,9	20 388,7
<i>Кредит</i> <i>Кредит</i> <i>Credit</i>	9 789,8	36,9	9 752,9	20 534,3	136,9	20 397,4
<i>Дебет</i> <i>Дебет</i> <i>Debet</i>	8,0	0,0	8,0	8,7	0,0	8,7
2.2.7. Трансфертҳои ҷорӣ гуногун 2.2.7. Различные текущие трансферты 2.2.7. Different current transfers	362,7	331,5	31,2	199,2	0,0	199,2
<i>Кредит</i> <i>Кредит</i> <i>Credit</i>	362,7	331,5	31,2	199,2	0,0	199,2
<i>Дебет</i> <i>Дебет</i> <i>Debet</i>	0,0	0,0	0,0	0,0	0,0	0,0
2.2.7.1. Трансфертҳои ҷорӣ ба фондаи ТҒХХХ (ташкилотҳои гайритиҷоратии хизматрасони хоҷагиҳои хонагӣ) 2.2.7.1. Тек. тр-ты в пользу НКОДХ (некоммерч. орг-ии, обслуж. дом.хоз-ва) 2.2.7.1. Current transfers in favor of NPISH (non-profit institutions serving households)	362,7	331,5	31,2	164,4	0,0	164,4
<i>Кредит</i> <i>Кредит</i> <i>Credit</i>	362,7	331,5	31,2	164,4	0,0	164,4
<i>Дебет</i> <i>Дебет</i> <i>Debet</i>	0,0	0,0	0,0	0,0	0,0	0,0
2.2.7.2. Тухфа 2.2.7.2. Дары 2.2.7.2. Gifts	0,0	0,0	0,0	34,8	0,0	34,8
<i>Кредит</i> <i>Кредит</i> <i>Credit</i>	0,0	0,0	0,0	34,8	0,0	34,8
<i>Дебет</i> <i>Дебет</i> <i>Debet</i>	0,0	0,0	0,0	0,0	0,0	0,0
2.2.7.3. Дигар 2.2.7.3. Прочие 2.2.7.3. Others	0,0	0,0	0,0	0,0	0,0	0,0
<i>Кредит</i> <i>Кредит</i> <i>Credit</i>	0,0	0,0	0,0	0,0	0,0	0,0
<i>Дебет</i> <i>Дебет</i> <i>Debet</i>	0,0	0,0	0,0	0,0	0,0	0,0

		Сол / Год / Year			
		2023		2024	
		(I)		(I)	
	вазн бо тонна вес в тонн. weight in ton	ҳаз.долл.ИМА тыс.долл.США thousand USD	вазн бо тонна вес в тонн. weight in ton	ҳаз.долл.ИМА тыс.долл.США thousand USD	
1.	Ҳамагӣ: Всего: Total:	10 355,3	19 200,8	6 963,4	46 391,2
1.1.	Кишварҳои хориҷии наздик аз ҷумла: Страны ближнего зарубежья в том числе: Near abroad countries including:	8 505,3	3 696,0	5 842,3	6 313,3
1.1.1.	Қазоқистон Казахстан Kazakhstan	5 209,2	1 655,2	5 299,3	5 308,0
1.1.2.	Қирғизистон Кыргызстан Kyrgyzstan	0,0	0,0	0,0	0,0
1.1.3.	Русия Россия Russia	2 654,3	1 532,1	543,0	1 005,3
1.1.4.	Ўзбекистон Узбекистан Uzbekistan	640,5	493,1	0,0	0,0
1.1.5.	Украина Украина Ukraine	0,0	0,0	0,0	0,0
1.1.6.	Туркманистон Туркменистан Turkmenistan	0,0	0,0	0,0	0,0
1.1.7.	Беларус Беларусь Belarus	1,3	15,6	0,0	0,0
1.1.8.	Озарбойҷон Азербайджан Azerbaijan	0,0	0,0	0,0	0,0
1.2.	Кишварҳои хориҷии дур аз ҷумла: Страны дальнего зарубежья в том числе: Far abroad countries including:	1 850,0	15 504,8	1 121,1	40 078,0
1.2.1.	Латвия Латвия Latvia	0,0	0,0	0,0	10,3
1.2.2.	Олмон Германия Germany	45,0	384,0	24,4	1 107,4
1.2.3.	Иёлотҳои Муттаҳидаи Амрико Соединенные Штаты Америки United States of America	110,6	3 041,8	120,4	3 208,3
1.2.4.	Эстония Эстония Estonia	0,0	0,0	0,0	0,0
1.2.5.	Ҳиндустон Индия India	5,0	557,3	27,9	393,5
1.2.6.	Нидерланд Нидерланды Netherlands	2,3	166,9	45,0	599,3
1.2.7.	Дания Дания Denmark	16,8	440,2	30,5	253,3
1.2.8.	Чин Китай China	1 334,8	5 022,2	790,1	25 979,1
1.2.9.	Швейтсария Швейцария Switzerland	61,9	139,1	0,5	9,7
1.2.10.	Австрия Австрия Austria	4,9	91,8	0,0	25,6
1.2.11.	Юнон Греция Greece	0,0	0,0	0,0	0,0
1.2.12.	Ҷумҳурии Исломии Эрон Исламская Республика Иран Islamic Republic of Iran	0,0	0,0	0,0	0,0
1.2.13.	Малайзия Малайзия Malaysia	0,0	0,1	0,3	7,4



1.2.14.	Чумхурии Корея Республика Корея Republic of Korea	26,9	326,1	42,1	4 705,4
1.2.15.	Шветсия Швеция Sweden	1,5	237,1	11,0	386,5
1.2.16.	Ирландия Ирландия Ireland	0,0	0,0	0,1	3,8
1.2.17.	Белгия Бельгия Belgium	7,6	3 412,9	4,5	2 293,1
1.2.18.	Аморати Муттахидаи Араб Объединенные Арабские Эмираты United Arab Emirates	0,0	0,0	0,5	0,3
1.2.19.	Британияи Кабир Великобритания Great Britain	0,1	7,1	0,2	36,5
1.2.20.	Испания Испания Spain	0,0	7,6	2,3	49,4
1.2.21.	Фаронса Франция France	0,0	1,3	0,3	9,4
1.2.22.	Мавритания Мавритания Mauritius	0,0	0,0	0,0	0,0
1.2.23.	Чумхурии Африкои Чануби Южно Африканская Республика Republic of South Africa	2,4	47,4	0,0	0,0
1.2.24.	Индонезия Индонезия Indonesia	0,0	0,0	0,0	0,0
1.2.25.	Покистон Пакистан Pakistan	0,2	4,3	0,2	7,3
1.2.26.	Туркия Турция Turkey	196,8	1 079,7	7,2	307,8
1.2.27.	Норвегия Норвегия Norway	0,1	28,9	0,0	0,0
1.2.28.	Италия Италия Italy	0,8	35,5	4,1	364,6
1.2.29.	Исроил Израиль Israel	0,0	0,0	0,0	0,0
1.2.30.	Афгонистон Афганистан Afghanistan	0,0	0,0	2,2	9,1
1.2.31.	Финландия Финландия Finland	24,3	186,4	0,0	0,1
1.2.32.	Зимбабве Зимбабве Zimbabwe	0,0	0,0	0,0	0,0
1.2.33.	Урдун Иордания Jordan	0,0	0,0	0,0	0,0
1.2.34.	Сингапур Сингапур Singapore	0,0	0,0	0,2	31,4
1.2.35.	Словакия Словакия Slovakia	0,0	0,0	0,0	0,0
1.2.36.	Словения Словения Slovenia	0,0	0,0	0,0	0,0
1.2.37.	Чумхурии Чехия Чешская Республика Czech Republic	0,4	16,6	0,2	11,6
1.2.38.	Булгористон Болгария Bulgaria	0,0	0,0	0,0	0,0
1.2.39.	Чопон Япония Japan	0,0	0,0	5,5	176,9
1.2.40.	Маҷористон Венгрия Hungary	0,1	19,1	0,0	0,0
1.2.41.	Миср Египет Egypt	0,0	0,0	0,0	0,0

1.2.43.	Канада Канада Canada	0,1	3,1	0,0	0,2
1.2.44.	Австралия Австралия Australia	0,0	0,0	0,0	4,8
1.2.45.	Литва Литва Lithuania	0,0	0,0	0,7	26,4
1.2.46.	Мьянма Мьянма Myanmar	0,0	1,3	0,4	7,5
1.2.47.	Таиланд Таиланд Thailand	0,0	0,0	0,2	18,0
1.2.50.	Гонконг Гонконг Hong Kong	0,0	0,0	0,0	0,0
1.2.51.	Гурчистон Грузия Georgia	0,0	4,1	0,0	0,0
1.2.52.	Тайван Тайвань Taiwan	0,0	0,0	0,0	7,8
1.2.53.	Хорватия Хорватия Croatia	0,0	0,0	0,0	0,0
1.2.54.	Марокко Марокко Morocco	0,0	0,0	0,0	0,0
1.2.55.	Ангилья Ангилья Anguilla	0,0	0,0	0,0	0,0
1.2.56.	Аргентина Аргентина Argentina	0,0	0,0	0,0	0,0
1.2.58.	Арабистони Саудӣ Саудавская Аравия Saudi Arabia	0,0	0,0	0,0	0,0
1.2.59.	Қатар Катар Qatar	0,0	0,0	0,0	0,0
1.2.60.	Қувейт Кувейт Kuwait	0,0	0,0	0,0	0,0
1.2.61.	Қазираҳои Виржин Виргинские острова Virgin Islands	0,0	0,0	0,0	0,0
1.2.62.	Кипр Кипр Cyprus	0,0	0,0	0,0	0,0
1.2.63.	Панама Панама Panama	0,0	0,0	0,0	0,0
1.2.64.	Лубнон Ливан Lebanon	0,0	0,0	0,0	0,0
1.2.65.	Босния Босния Bosnia	0,0	0,0	0,0	0,0
1.2.66.	Бразилия Бразилия Brazil	0,0	0,0	0,0	0,0
1.2.67.	Сербия Сербия Serbia	0,0	0,0	0,0	0,0
1.2.69.	Вьетнам Вьетнам Vietnam	0,0	0,0	0,0	0,3
1.2.70.	Зеландияи нав Новая Зеландия New Zealand	0,0	0,0	0,0	0,0
1.2.71.	Лахистон Польша Poland	0,5	71,6	0,0	1,6
1.2.72.	Руминия Румыния Romania	0,0	0,0	0,0	0,0
1.2.73.	Мексика Мексика Mexico	0,6	71,5	0,0	17,0
1.2.74.	Филиппин Филиппины Philippines	0,9	32,8	0,0	7,3

1.2.75.	Колумбия Колумбия Colombia	0,0	0,0	0,0	0,0
1.2.76.	Бангладеш Бангладеш Bangladesh	0,0	0,0	0,0	0,1
1.2.77.	Португалия Португалия Portugal	2,1	16,0	0,0	0,0
1.2.78.	Кореяи Шимолй Северная Корея North Korea	0,0	0,0	0,0	0,0
1.2.79.	Тунис Тунис Tunis	0,0	0,0	0,0	0,0
1.2.80.	Дигар давлатхо Другие страны Other countries	3,1	51,0	0,0	0,1

		сол/год/year					
		2023			2024		
		() (I)			() (I)		
		дар маҷмӯъ консолидированный consolidated	кишварҳои ИДМ страны СНГ CIS countries	кишварҳои хориҷии дур страны дальнего зарубежья far abroad countries	дар маҷмӯъ консолидированный consolidated	кишварҳои ИДМ страны СНГ CIS countries	кишварҳои хориҷии дур страны дальнего зарубежья far abroad countries
	Сармоягузориҳои мустақим Прямые инвестиции Direct investments	- 64 711,3	- 8 662,2	- 56 049,1	- 68 954,2	- 14 046,8	- 54 907,5
1.	Ба хориҷи кишвар За границу Abroad	9 641,8	-	9 641,8	14 755,9	-	14 755,9
2.	Ба Ҷумҳурии Тоҷикистон В Республику Таджикистан in Republic of Tajikistan	74 353,1	8 662,2	65 690,9	83 710,2	14 046,8	69 663,4
2.1.	Вуруд Поступление Proceeds	88 296,4	10 846,1	77 450,3	92 855,2	14 427,4	78 427,9
2.2.	Хориҷ Отток Outflow	13 943,3	2 183,9	11 759,4	9 145,1	380,6	8 764,5
2.3.	Ба сармояи саҳомӣ В акционерный капитал In share capital	11 630,5	2 150,7	9 479,8	11 791,3	2 394,2	9 397,1
2.3.1.	Вуруд Поступление Proceeds	11 630,5	2 150,7	9 479,8	11 791,3	2 394,2	9 397,1
2.3.2.	Хориҷ Отток Outflow	-	-	-	-	-	-
2.4.	Даромади аз нав сармоягузоришуда Реинвестированные доходы Reinvested earnings	49 401,9	6 135,2	43 266,7	65 095,5	11 381,2	53 714,3
2.4.1.	Вуруд Поступление Proceeds	59 644,6	8 319,1	51 325,5	72 202,2	11 761,8	60 440,4
2.4.2.	Хориҷ Отток Outflow	10 242,7	2 183,9	8 058,8	7 106,7	380,6	6 726,1
2.5.	Сармояҳои дигар Прочий капитал Other capital	13 320,8	376,3	12 944,5	6 823,4	271,4	6 552,0
2.5.1.	Вуруд Поступление Proceeds	17 021,4	376,3	16 645,1	8 861,8	271,4	8 590,4
2.5.2.	Хориҷ Отток Outflow	3 700,6	-	3 700,6	2 038,4	-	2 038,4
2.5.3.	Қарзу вомҳо аз сармоягузориҳои мустақим Кредиты от прямых инвесторов Credit from direct investments	13 320,8	376,3	12 944,5	6 823,4	271,4	6 552,0
2.5.3.1.	Вуруд Поступление Proceeds	17 021,4	376,3	16 645,1	8 861,8	271,4	8 590,4
2.5.3.2.	Хориҷ Отток Outflow	3 700,6	-	3 700,6	2 038,4	-	2 038,4

		2023		2024	
		(I)		(I)	
		маблағ сумма amount	вазни қиёсӣ, % удельный вес, % specific weight, %	маблағ сумма amount	вазни қиёсӣ, % удельный вес, % specific weight, %
	<b>Ҳамагӣ аз он ҷумла: Всего в том числе: Total including:</b>	88 296,4	100,0	92 855,2	100,0
1	Саноати коркард Обрабатывающая промышленность Manufacturing industry	12 543,9	14,2	9 981,4	10,7
2	Саноати истихроҷи маъдан ва тарҳрезии конҳои рел Горнодобывающая промышленность и разработка карьеров Mining and barrow excavation	53 424,3	60,5	61 669,0	66,4
3	Сохтмон Строительство Construction activity	7 318,2	8,3	1 034,4	1,1
4	Меҳмонхонаҳо ва тарабхонаҳо Гостиницы и рестораны Hotels and restaurant		-		-
5	Савдои яқлухт ва чакана, таъмири автомобилҳо, савдои чаканаи сӯзишворӣ Оптовая и розничная торговля; ремонт автомобилей, розничная продажа горючего Wholesale and retail trade; cars maintenance, retail of fuel for the transport with internal combustion engines	5 732,1	6,5	12 219,0	13,2
6	Кишоварзӣ, шикор ва хочагии ҷангал Сельское хозяйство, охота и лесное хозяйство Agriculture, hunting and forestry	3 070,0	3,5	1 801,2	1,9
7	Нақлиёт, хочагии анбор ва алоқа Транспорт, складское хозяйство и связь Transport, warehousing and communication	262,0	0,3	200,0	0,2
8	Миёнаравии молиявӣ Финансовое посредничество Financial intermediation	4 937,4	5,6	4 586,3	4,9
9	Амалиёт бо амволи ғайриманкул, иҷора ва фаолияти тиҷоратӣ Операции с недвижимым имуществом, аренда и коммерческая деятельность Operations with real assets, lease and commercial activity	110,1	0,1	30,7	0,0
10	Маориф Образование Education		-		-
11	Дигар Другие Other	898,4	1,0	1 333,3	1,4

		Сод / Год / Year			
		2023		2024	
		(I)		(I)	
		маблағ сумма amount	вазни қиёсӣ, % удельный вес, % specific weight, %	маблағ сумма amount	вазни қиёсӣ, % удельный вес, % specific weight, %
1.	Ҳамагӣ аз он ҷумла: Всего в том числе: Total including:	106 375,9	78,9	134 540,9	78,0
1.1.	Кишварҳои ИДМ Страны СНГ CIS countries	28 933,2	6,1	56 113,0	19,8
1.1.1.	Озарбойҷон Азербайджан Azerbaijan	4 839,3	1,0	82,5	0,0
1.1.2.	Армения Армения Armeniya	1 374,0	0,3	1,0	0,0
1.1.3.	Қазоқистон Казахстан Kazakhstan	22 652,0	4,7	12 081,6	4,3
1.1.4.	Қирғизистон Кыргызстан Kyrgyzstan	31,5	0,0	2 492,4	0,9
1.1.5.	Россия Россия Russia	11,9	0,0	41 455,5	14,6
1.1.6.	Грузия Грузия Gruzia	14,6	0,0	-	-
1.1.7.	Ўзбекистон Узбекистан Uzbekistan	9,8	0,0	-	-
1.2.	Кишварҳои хориҷии дур Страны дальнего зарубежья Far abroad countries	77 442,7	72,8	78 427,9	58,3
1.2.1.	Австралия Австралия Avstralia	17,2	0,0	427,2	0,3
1.2.2.	Австрия Австрия Austria	3,5	0,0	-	-
1.2.3.	Британияи Кабир Великобритания Great Britain	3 216,4	3,0	606,1	0,5
1.2.4.	Ҷазираҳои Вирҷин Виргинское острова Virgin Islands	1 749,9	1,6	-	-
1.2.5.	Олмон Германия Germany	129,4	0,1	294,3	0,2
1.2.6.	Эрон Иран Iran	175,3	0,2	60,3	0,0
1.2.7.	Канада Канада Canada	227,7	0,2	-	-
1.2.8.	Кипр Кипр Cyprus	-	-	38,8	0,0

1.2.9.	Чин Китай China	58 435,2	54,9	66 508,3	49,4
1.2.10.	Люксембург Люксембург Luxemburg	329,6	0,3	580,1	0,4
1.2.11.	Нидерланд Нидерланды Netherlands	386,4	0,4	208,4	0,2
1.2.12.	Покистон Пакистан Pakistan	403,2	0,4	14,9	0,0
1.2.13.	Сингапур Сингапур Singapore	1 655,8	1,6		-
1.2.14.	ИМА США USA	445,3	0,4	743,7	0,6
1.2.15.	Сянган (Гонконг) Сянган (Гонконг) Hong Kong	550,0	0,5	300,0	0,2
1.2.16.	Туркия Турция Turkey	7 585,5	7,1	5 686,4	4,2
1.2.17.	Фаронса Франция France	482,8	0,5	1 076,3	0,8
1.2.17.	Швейцария Швейцария Switzerland	199,7	0,2	182,6	0,1
1.2.18.	Чопон Япония Japan	1 449,9	1,4	1 700,6	1,3

		сол/год/year					
		2023			2024		
		(I)			(I)		
		Кредит Кредит Credit	Дебет Дебет Debit	Бақия Сальдо Balance	Кредит Кредит Credit	Дебет Дебет Debit	Бақия Сальдо Balance
1.	Дориҳо (+ афзуншавӣ, - камшавӣ) Активы (+ увеличение, - уменьшение) Assets (+ decrease, - increase)	171 067,7	67 462,0	103 605,7	213 980,0	68 898,5	145 081,5
1.1.	Асъори нақди хориҷӣ ва амонатҳо Наличная иностранная валюта и депозиты Cash foreign currency and deposits	156 775,7	67 462,0	89 313,7	175 571,2	66 791,0	108 780,2
1.1.1.	Асъори нақди хориҷӣ Наличная иностранная валюта Cash foreign currency	2 219,1	39 377,8	- 37 158,7	43 680,3	26 501,3	17 179,1
1.1.1.1.	Бонки марказӣ Центральный банк Central bank	497,7	-	497,7	574,2	-	574,2
1.1.1.2.	Баҳши идоракунии давлатӣ Сектор государственного управления Sector of public administration			-			-
1.1.1.3.	Ташкилотҳои амонатӣ, бидуни бонки марказӣ Депозитные организации, за исключением центрального банка Deposit-taking corporations, except the central bank	1 177,4	39 377,8	- 38 200,4	43 106,1	26 501,3	16 604,8
1.1.1.4.	Баҳшҳои дигар Другие сектора Other sectors	544,0	-	544,0	-	-	-
1.1.2.	Ҳисобҳои ҷорӣ ва амонатҳои кӯтоҳмуҳлат Текущие счета и краткосрочные депозиты Operating accounts and short deposit	154 556,6	28 084,2	126 472,4	131 890,9	40 289,7	91 601,2
1.1.2.1.	Бонки марказӣ Центральный банк Central bank	-	22 862,3	- 22 862,3	-	40 289,7	- 40 289,7
1.1.2.2.	Баҳши идоракунии давлатӣ Сектор государственного управления Sector of public administration			-			-
1.1.2.3.	Ташкилотҳои амонатӣ, бидуни бонки марказӣ Депозитные организации, за исключением центрального банка Deposit-taking corporations, except the central bank	6 240,3	5 102,4	1 137,9	72 606,0	-	72 606,0
1.1.2.4.	Баҳшҳои дигар Другие сектора Other sectors	148 316,3	119,5	148 196,8	59 284,8	-	59 284,8
1.2.	Қарзҳои тижоратӣ ва пешпардохтҳои додашуда Торговые кредиты и авансы предоставленные Commercial loans and prepayments	8 993,3	-	8 993,3	33 745,9	-	33 745,9
1.3.	Қарзу воронҳои додашуда (муҳлатнагузашта) Суды и займы предоставленные (непросроченные) Attracted borrowings and lendings (non overdue)	2 795,7	-	2 795,7	1 841,3	-	1 841,3
1.3.1.	Баҳши идоракунии давлатӣ Сектор государственного управления Sector of public administration			-			-
1.3.2.	Баҳши бонкӣ Банковский сектор Banking sector	2 795,7	-	2 795,7	1 841,3	-	1 841,3
1.3.3.	Баҳшҳои дигар Другие сектора Other sectors						
1.4.	Дориҳои дигар Прочие активы Other assets	2 502,9	-	2 502,9	2 821,6	2 107,5	714,1



		сол/год/year					
		2023			2024		
		(I)			(I)		
		Кредит Кредит Credit	Дебет Дебет Debit	Бақия Сальдо Balance	Кредит Кредит Credit	Дебет Дебет Debit	Бақия Сальдо Balance
	Ухдадориҳо (+ афзуншавӣ/- камшавӣ) Обязательства (+увеличение/- уменьшение) Liability (+increase/- decrease)	68 746,3	69 014,8	- 268,5	84 579,7	29 985,9	54 593,9
1.	Асъори нақд ва амонатҳо Наличная валюта и депозиты Currency and deposits	25 031,0	28 207,9	- 3 177,0	26 299,3	631,0	25 668,2
1.1.	Асъори нақд Наличная валюта Currency			-			-
1.2.	Ҳисобҳои ҷорӣ ва амонатҳои кӯтоҳмуҳлат Текущие счета и краткосрочные депозиты Operating accounts and short deposit	25 031,0	28 207,9	- 3 177,0	26 299,3	631,0	25 668,2
1.2.1.	Бонки марказӣ Центральный банк Central Bank	5 410,3	317,7	5 092,6	1 238,6	308,7	930,0
1.2.2.	Баҳши идоракунии давлатӣ Сектор государственного управления Sector of public administration			-			-
1.2.3.	Ташкилотҳои амонатӣ, бидуни бонки марказӣ Депозитные организации, кроме центрального банка Deposit-taking corporations, except the central bank	18 869,3	27 890,2	- 9 020,9	24 455,7	321,9	24 133,8
1.2.4.	Баҳшҳои дигар Другие сектора Other sectors	751,4	-	751,4	605,0	0,5	604,5
1.3.	Қарзҳои тиҷоратӣ ва пешпардохтҳои ҷалбгардида Торговые кредиты и авансы привлечённые Commercial loans and prepayments	20 418,6	-	20 418,6	-	11 100,5	- 11 100,5
1.4.	Қарзу ҷамъшудаҳои ҷалбгардида (муҳлатнагузашта) Ссуды и займы привлечённые (непросроченные) Attracted borrowings and lendings (non overdue)	17 383,4	40 806,8	- 23 423,4	58 280,5	14 589,3	43 691,2
1.4.1.	Баҳши идоракунии давлатӣ Сектор государственного управления Sector of public administration	-	20 770,8	- 20 770,8	13 882,2	-	13 882,2
1.4.2.	Бонки марказӣ Центральный банк Central bank	-	-	-	-	-	-
1.4.3.	Ташкилотҳои амонатӣ, бидуни бонки марказӣ Депозитные организации, кроме центрального банка Deposit-taking corporations, except the central bank	17 383,4	14 114,8	3 268,7	44 398,2	10 641,5	33 756,7
1.4.4.	Баҳшҳои дигар Другие сектора Other sectors	-	5 921,2	- 5 921,2	-	3 947,7	- 3 947,7
1.5.	Ухдадориҳои дигар Прочие обязательства Other liabilities	5 913,3	-	5 913,3	-	3 665,1	- 3 665,1

## Шарҳи равишомӯзии тавозуни пардохт

### Мафҳуми тавозуни пардохт

Тавозуни пардохт – ҳисоботи омориест, ки дар он ҳамаи амалиётҳои иқтисодии байни резидентҳои як кишвар ва резидентҳои дигар кишварҳо (ғайррезидентҳо) дар фосилаи муайяни вақт инъикос мегардад.

Тавозуни пардохт (ТП) дар асоси усули сабти дутарафаи ҳисобдорӣ тартиб дода мешавад: ҳар амалиёт ду маротиба дар сутуни кредити як модда ва дебити моддаи дигар сабт мегардад. Ин қоида шарҳи хеле одии иқтисодӣ дорад, зеро ки аксарияти амалиёти иқтисодӣ байни резидент ва ғайррезидент гузаронида шуда дар мубодилаи доруҳои иқтисодӣ ифода меёбад.

Дар ҳолате, ки агар доруҳои иқтисодӣ (молҳо, хизматрасонӣ ё доруҳои молиявӣ) ба таври ройгон дода шаванд, он гоҳ барои ду маротиба дар ҳисобҳо инъикос кардани ин амалиёт дар тавозуни пардохт моддаи махсус бо номи «трансфертҳо» дохил карда мешавад.

Аз гуфтаҳои боло чунин бармеояд, ки маблағи ҳамаи амалиёти кредитӣ бояд ба маблағи амалиёти дебитӣ мувофиқат намояд ва бақияи умумӣ бояд ҳамеша ба сифр баробар гардад, аммо, дар таҷрибаи амалӣ чунин тавозун ба даст намеояд. Сабаб дар он аст, ки маълумотҳои тавсифкунандаи тарафҳо ҳамон як амалиёти мухталифро нишон медиҳад, яъне маълумотҳо аз манбаъҳои гуногун гирифта мешавад. Масалан, маълумот оид ба содирот дар омори гумрукӣ мавҷуд аст, дар ҳоле, ки маълумот оид ба воридшавии асъори хориҷӣ ба ҳисоби корхона барои таҳвили моли содиршуда маъмулан аз омори бонкӣ гирифта мешавад. Тафовути байни маблағи кредитӣ ва дебитӣ «хатои маҳз ва таҳрифот» номида мешавад. Ҳатто дар сурати нисбатан бузургии начандон зиёдро ташкил додани ин нишондиҳанда ҳам, он чунин маънӣ надорад, ки маблағи хатою таҳрифоти мутлақ кам аст, зеро

хатою таҳрифоти ба ҳам муқобил метавонанд ҳамдигарро пӯшонанд.

### **Таснифи тавозуни пардохти Ҷумҳурии Тоҷикистон**

“Тавозуни пардохт ва мавқеи сармоягузориҳои байналмилалӣ” мутобиқи нашри 6-уми Дастурамали Хазиначи Байналмилалӣ Асбор таҳия карда мешавад.

Ҳангоми тавозуни пардохт дар таҳлили иқтисодӣ истифода гардидан, маълумоти вай бояд дар шакли муайян гуруҳбандӣ карда шавад. Мисли дигар низомҳои омӯри дар тавозуни пардохт дар навбати аввал фарқияти байни амалиёти қорӣ дар «ҳисоби амалиёти қорӣ» инъикос карда мешавад ва амалиёт бо сармоя дар ҳисоби «амалиёт бо сармоя ва воситаҳои молиявӣ» инъикос мегардад. Амалиёт бо молҳо, хизматрасонӣ, даромадҳо (трансфертҳои қорӣ ҳамчун амалиёти азнавтақсимкунии даромадҳо баррасӣ мегардад) амалиёти қорӣ мебошад. Амалиёти сармоявӣ ба фаъолияти сармоягузори алоқаманд буда, амалиёт бо дороиҳо ва уҳдадорихоро ифода менамояд.

Бақияи ҳисоби амалиёти қорӣ бояд аз рӯи бузургии мутлақ баробар буда, аз рӯи аломати бақияи ҳисоби амалиёт бо сармоя ва воситаҳои молиявӣ муқобил бошад.

### **Молҳо**

Ғайр аз воридоту содироти молҳои анъанавии савдои хориҷӣ, ки дар моддаҳои «содироти молҳо» ва «воридоти молҳо» инъикос карда мешаванд, дар ин модда, инчунин содироту воридоти молҳои, ки барои коркард ва воридоти (ё содироти) минбаъда содир (ё ворид) карда мешаванд, нишон дода мешавад.

Содироту воридоти молҳо дар вақти вогузориҳои ҳуқуқи моликият аз тарафи ғайррезидентҳо ба резидентҳо (ё баръакс) бо нархҳои бозорӣ инъикос карда мешавад. Дар бисёр ҳолатҳо инчунин маъно дорад, ки барои арзёбии амалиёт нархҳои шартномавӣ ё нархҳои, ки ҳангоми иҷрои амалиёт воқеан вучуд доштаанд, истифода мегарданд. Бар хилофи омори гумуруки воридоти молҳо

дар тавозуни пардохт ба нархҳои «ФОб» нархгузори мешавад (хадамоти гумрук воридоти молҳоро бо нархҳои «СИФ» баҳогузори менамояд).

### **Хизматрасонӣ**

Дар ин модда хизматҳое, ки аз ҷониби резидентҳо ба ғайррезидентҳо ва аз тарафи ғайррезидентҳо ба резидентҳо расонида шудаанд, инъикос мегарданд.

Дар тавозуни пардохт чунин намуди хизматрасониҳо нишон дода мешавад: хизматрасонӣ барои коркарди захираҳои моддии дигар тарафҳо; таъмир ва хизматрасонии техникӣ, ки ба дигар гурӯҳҳо шомил нест; хизматрасонии нақлиётӣ; сафарҳо; сохтмон; хизматрасонии баҳши суғурта ва таъмини нафақа; хизматрасонии молиявӣ; ҳаққи хизмати истифодаи моликияти зеҳнӣ; хизматрасонии телекоммуникатсионӣ, компютерӣ ва иттилоотӣ; дигар хизматрасонии корӣ; хизматрасонӣ ба шахсони алоҳида ва хизматрасонӣ дар соҳаи фарҳанг ва фароғат; молҳо ва хизматрасониҳои давлатӣ, ки ба дигар гурӯҳҳо шомил нестанд.

### **Даромадҳои яқумдараҷа**

Дар ин модда даромадҳо аз пешниҳоди омилҳои истеҳсолот (меҳнат, сармоя) аз ҷониби резидентҳо ба ғайррезидентҳо (ё баръакс) инъикос мегардад.

Дар моддаи «пардохти музди кор» подоши кормандон, ки онҳо аз резидентҳои дигари иқтисодиёт гирифтаанд, масалан, музди кори кормандони мавсимӣ ва наздисарҳадӣ нишон дода мешавад.

Дар моддаи «даромад аз сармоягузори» даромад аз соҳибшавии дороиҳои молиявии хориҷӣ, ки ғайррезидентҳо ба резидентҳо ё баръакс пардохт менамоянд, инъикос карда мешавад. Фоизҳо, дивидендҳо ва ҳамин гуна шаклҳои дигари даромадро мисли даромадҳои сармоягузори ифода мекунад.

### Даромадҳои дуҷумдараҷа

Трансферт амалиёте мебошад, ки дар он як воҳиди институтсионалӣ (ниҳодӣ) ба воҳиди дигар мол, хизмат, дорой ё ҳуқуқи моликият пешниҳод намуда, ба ивази он ба сифати мубодил мол, хизмат ё дорой намегирад. Дар тавозуни пардохт байни трансфертҳои ҷорӣ ва трансфертҳои сармоявӣ фарқ гузошта мешавад. Трансфертҳои ҷорӣ сатҳи даромади мавҷуда, истеъмоли молҳо ва хизматҳои гирандари афзун намуда, даромади мавҷуда ва имкониятҳои эҳтимолии истеъмоли мададрасонро кам мекунад, масалан, ёрии башардӯстона дар шакли маҳсулоти истеъмоли ва хизматрасонӣ. Трансфертҳои ҷорӣ қисмати ҳисоби амалиёти ҷорӣ ба ҳисоб меравад.

Трансфертҳои ҷорӣ, ки ҷорӣ намебошанд аз рӯи таъинот, трансферти сармоявӣ мебошанд.

### Трансфертҳои сармоявӣ

Трансфертҳои сармоявӣ ба тағйири ҳаҷми дороиҳо ё уҳдадорихои мададрасон ва мададгир оварда мерасонад ва дар ҳисоби амалиёт бо сармоя нишон дода мешаванд. Намунаи трансфертҳои сармоявӣ вогузориҳои ройгони ҳуқуқи моликият ба фондҳои асосӣ, бахшидани қарзҳо мебошад. Таҳвили ройгони маблағҳои пулӣ танҳо дар он сурат ҳамчун трансферти сармоявӣ баррасӣ мегардад, ки агар ин маблағҳо барои ба даст овардани фондҳои асосӣ ё сохтмони асосӣ таъин шуда бошанд.

Бахши зерин амалиётҳои бебозгашти моликияти ҳуқуқии фондҳои асосӣ, бахшидани қарз ва дигар моликиятро дар бар мегирад. Интиқоли ройгони маблағҳои пулӣ дар трансфертҳои сармоявӣ дар он ҳолат бақайд гирифта мешаванд, агар ин маблағҳо барои харидориҳои фондҳои асосӣ ё сохтмони асосӣ равона гардад.

### Ҳисоби молиявӣ

Дар ҳисоби молиявӣ амалиёт бо дороиҳо ва уҳдадориҳои резидентҳо нисбат ба ғайрирезидентҳо, ки дар давраи ҳисоботӣ ба вуқӯъ омадаанд, инъикос карда мешаванд. Тағйири қарздорӣ дар натиҷаи азнавбаҳодиҳии дороиҳо ва уҳдадориҳо дар ҳисоби молиявӣ инъикос намегардад.

Бақияи манфии ҳисоби молиявӣ камшавии холиси дороиҳо ва уҳдадориҳои хоричии резидентҳоро дар натиҷаи амалиёт нишон медиҳад. Баръакс, бақияи мусбат зиёдшавии холиси дороиҳо ва уҳдадориҳои хоричии резидентҳоро ифода менамояд.

Дар ҳисоби молиявӣ дорой ва уҳдадориҳо дар навбати аввал аз рӯи нишонаи функционалӣ тасниф мегарданд. Панҷ гурӯҳи функционалии дорой ё уҳдадориҳо фарқ карда мешаванд:

- сармоягузори мустақим;
- сармоягузори маҷмӯӣ;
- воситаҳои ҳосилавии молиявӣ;
- сармоягузориҳои дигар;
- дороиҳои захиравӣ.

Худуди байни ин гурӯҳҳо ба қадри кофӣ шартист. Сармоягузори мустақим барои таъсир расонидан ба раванди идорасозии корхона амалӣ карда мешавад, ки ин ба воситаи иштирок дар сармояи он ба даст меояд. Ҳамаи амалиёте, ки байни сармоягузори мустақим ва корхонаи мустақиман сармоягузоришаванда дар шакли иштирок дар сармояи хусусии ин корхона, масалан додани қарз анҷом дода мешавад, низ ҳамчун сармоягузори мустақим тасниф мегардад.

Сармоягузори маҷмӯӣ (портфелӣ) коғазҳои қиматноки қарзӣ, саҳмияҳо ва ғайраро, ки асосан барои гирифтани даромад харида мешаванд, ифода менамояд.

Барои тафриқаи сармоягузориҳои мустақим ва маҷмӯӣ дар амалия меъёри зерин истифода мегардад: агар сармоягузор 10 фоизи саҳмияҳои оддии корхона ё аз ин зиёдро соҳибӣ намояд, дар

ин маврид чунин шуморида мешавад, ки маблағҳои гузошташуда хусусияти сармоягузори мустақимро доранд.

Аз рӯи таъиноте, ки аз ҷониби Бонки миллии Тоҷикистон истифода мегардад, дороиҳои захиравии пардохтпазири хориҷии Бонки миллии Тоҷикистонро бо асъори хориҷии мубодилаи озод ташкил медиҳанд. Ба таркиби онҳо асъори нақди хориҷӣ, бақияи маблағҳо дар ҳисобҳои ҷорӣ, муросилоти ва дар амонатҳои кӯтоҳмуддат дар бонкҳо-ғайррезидентҳо, коғазҳои қиматноки зудфурӯши ҳукумати хориҷӣ, дороиҳо дар Хазиная Байналмилалӣ Асъор (ХБА) (ҳуқуқҳои махсуси қарзгирӣ (СДР), маҷеи захиравӣ дар ХБА) ва дигар дороиҳои зудфурӯш дохил мешаванд. Дороиҳои захиравӣ барои муътадил намудани вазъи тавозуни пардохт (масалан, бо роҳи мудохила дар бозорҳои асъор) истифода мегарданд.

Ҳамаи амалиёте, ки ҳамчун амалиёт бо сармоягузориҳои мустақим, маҷмӯӣ ва дороиҳои захиравӣ баррасӣ намегарданд, дар моддаи «сармоягузориҳои дигар» инъикос карда мешаванд. Сармоягузориҳои дигар ҳамчун сармоягузориҳои маҷмӯӣ мутобиқи он, ки оё воситаи молиявӣ дорой ё уҳдадориҳои резидентҳо аст ё на, тасниф мегардад.

Дороиҳо ва уҳдадориҳо дар моддаи «сармоягузориҳои дигар» аз рӯи шакли воситаи молиявӣ тасниф мешаванд: асъори нақд ва амонатҳо, қарзҳои савдо, қарз ва вомҳо, қарздориҳои муҳлатгузашта, дороиҳо ва уҳдадориҳои дигар.

Дар моддаи «асъори нақди хориҷӣ» афзоиш/коҳиши ҳолиси асъори нақди хориҷӣ дар хазинаяи ташкилотҳои қарзии молиявӣ ва бахши ғайрибонкӣ (масалан, дар «даст»-и аҳоли) нишон дода мешавад. Дар моддаи «бақияҳо дар ҳисобҳои ҷорӣ ва амонатҳо» (дороиҳо) тағйироти бақияҳо дар ҳисобҳои ҷорӣ ва амонатҳои муҳлатноки резидентҳо (бахши бонкӣ ва ғайрибонкӣ) дар бонкҳо-ғайррезидентҳо нишон дода мешавад.

Дар моддаи «қарзҳои савдо ва пешпардохтҳо» (чалбшуда ва додашуда) тағйироти қарздорӣ аз рӯи пешпардохтҳо ва ба муҳлатҳо ҷудо кардани пардохтҳо барои содироту воридоти молу хизматрасонӣ нишон дода мешавад.

Дар моддаи «қарзу вомҳои додашуда (муҳлатнагузашта)» ҳамаи амалиёте, ки ба тағйири қарздорӣ аз рӯи қарзу вомҳои муҳлатнагузашта оварда мерасонанд, нишон дода мешаванд. Амалиёте, ки боиси афзоиши қарздорӣ мешаванд, истифодаи қарзҳои нав ва ба вучуд омадани қарзи нав дар натиҷаи таҷдиди сохтори (ё ба вақти дигар гузаронидани муҳлати пардохти) қарзи қаблӣ мебошанд. Коҳиши қарздории муҳлатнагузашта аз рӯи қарзу вомҳо мутобиқи ҷадвали пардохти он ва дар натиҷаи пардохти дарозмуддати он ба амал меояд.

Дар моддаи «қарздории муҳлатгузашта» (дороиҳо ва уҳдадориҳо) ҳамаи амалиёте, ки боиси тағйири қарздории муҳлатгузашта мегарданд, нишон дода мешаванд, аз ҷумла: андухти қарздорӣ аз рӯи ғоизҳои муҳлатгузашта, бозпардохт, аз ҷумла: бозпардохт аз ҳисоби таҷдиди сохтор ва аз нав ба расмият даровардан дар созишномаи қарзии нав. Ҳамин тариқ, дар тавозуни пардохт чунин шуморида мешавад, ки агар муҳлати қарз гузашта бошад, дар ин сурат қарздорӣ аз рӯи он қарз ҳисобида намешавад, зеро охирин аз рӯи таъриф аз ҷониби қарздеҳ ба қарзгир пешниҳод намудани маблағҳои молиявиро дар доираи баъзе созишномаҳои ибтидоӣ ифода мекунад.

Муносибати ҳаммонанд барои инъикоси таъхири ғоизҳо истифода мешавад. Масалан, агар ғоизҳое, ки бояд пардохта мешуданд, воқеан пардохта нашуда бошанд, дар ин сурат дар тавозуни пардохт дар ҳисоби амалиёти ҷорӣ ҷадвали пардохти ғоизҳо ва дар ҳисоби молиявӣ ба вучуд омадани қарздории муҳлатгузашта аз рӯи ғоизҳо нишон дода мешавад.

Агар қарзи муҳлатнагузашта ба қарзи нав табдил дода шавад, дар ин сурат дар моддаи «қарз ва вомҳо» бозпардохти он нишон



дода мешавад ва ҳамзамон дар худӣ ҳамин модда ба вучуд омадани қарздорӣ нава мутобиқи созишномаи нава низ нишон дода мешавад. Ҳаммонанди ин, ба қарзи нава табиал дода шудани қарздорӣ муҳлатгузашта нишон дода мешавад: дар моддаи «қарздорӣ муҳлатгузашта» камшавии қарздорӣ ва дар моддаи «қарзу вомҳои муҳлатнагузашта» ба вучуд омадани қарздорӣ инъикос мегардад.

Дар ҳолате, ки агар таҷдиди сохтори қарзҳои муҳлатнагузашта ва муҳлатгузашта ба воситаи барориши коғазҳои қиматнок амалӣ гардад, дар ин сурат дар моддаҳои «қарзу вомҳои муҳлатнагузашта» ва «қарздорӣ муҳлатгузашта» мувофиқан камшавии қарздорӣ ва дар моддаи «сармоягузори маҷмӯӣ» афзоиши қарздорӣ, ки ба коғазҳои қиматнок табиал дода шудааст, нишон дода мешавад. Усулҳои тавсифгардидаи инъикоси амалиёт бо воситаҳои молиявии қарзӣ имкон медиҳанд, ки дар тавозуни пардохт тағйири қарз ва аз як категория ба категорияи дигар гузаштани он, новобаста аз он ки онҳо бо пардохтҳои воқеӣ алоқаманданд ё на, нишон дода шавад.

## Методологический комментарий к платежному балансу

### Понятие платежного баланса

Платежный баланс - это статистическая отчетность, в которой отражаются все экономические операции между резидентами данной страны и резидентами других стран (нерезидентами), которые произошли в течение определенного периода времени.

Платежный баланс построен на основе следующего принципа бухгалтерского учета, где каждая операция отражается дважды - по кредиту одной статьи и по дебету другой. Это правило имеет очень простую экономическую интерпретацию, большинство экономических операций заключается в обмене экономическими ценностями.

В том случае, если происходит безвозмездное предоставление экономических ценностей (товаров, услуг или финансовых активов), для того, чтобы отразить эту операцию на счетах дважды, в платёжном балансе вводится особая статья, которая называется "трансферты".

Из сказанного следует, что сумма всех кредитовых проводок должна совпадать с суммой дебетовых, а общее сальдо должно всегда быть равно нулю. Однако на практике баланс никогда не достигается. Это происходит потому, что данные, характеризующие разные стороны одних и тех же операций, берутся из разных источников. Например, данные об экспорте содержатся в таможенной статистике, в то время как данные о поступлениях иностранной валюты на счета предприятий за поставки по экспорту обычно берутся из банковской статистики. Расхождение между суммами кредитовых и дебетовых проводок называется "чистыми ошибками и пропусками". Даже если этот показатель составляет относительно небольшую величину, это не означает, что сумма абсолютных ошибок и пропусков мала, так как противоположные по знаку ошибки и пропуски могут погашать друг друга.

## Классификация Платежного баланса Республики

### Таджикистан

Данная классификация составляется в целом в соответствии с шестим изданием Руководства по платежному балансу МВФ.

Для того чтобы платёжный баланс мог использоваться для экономического анализа, его данные должны быть определенным образом сгруппированы. Как и в других статистических системах, в платёжном балансе в первую очередь приводится различие между текущими операциями, которые отражаются в «счете текущих операций», и капитальными, которые отражаются в "счете операций с капиталом и финансовыми инструментами". Текущими операциями являются операции с товарами, услугами и доходами (текущие трансферты рассматриваются как перераспределение доходов). Капитальные операции связаны с инвестиционной деятельностью и представляют собой операции с активами и обязательствами.

Сальдо по счету текущих операций должно быть равно по абсолютной величине и противоположно по знаку сальдо по счету операций с капиталом и финансовыми инструментами.

### Товары

Кроме импорта и экспорта традиционных товаров внешней торговли, отражаемых по статьям "основной экспорт товаров", "основной импорт товаров" по данной статье отражается экспорт и импорт товаров, экспортируемые (импортируемые) для переработки с последующим реимпортом (реэкспортом).

Экспорт и импорт товаров отражается в момент перехода права собственности от нерезидентов к резидентам (или наоборот) по рыночным ценам. В подавляющем числе случаев это означает, что для оценки операций используются контрактные цены или цены, которые фактически имели место при осуществлении операций. В отличие от таможенной статистики импорт товаров в платежном балансе оценивается по ценам "фоб" (таможня

оценивает импорт товаров по ценам "СИФ"). Как и в таможенной статистике, экспорт товаров отражается по ценам "ФОБ".

### Услуги

По статье отражаются услуги, предоставленные резидентами нерезидентам и оказанные нерезидентами резидентам.

В платежном балансе выделяются следующие виды услуг: услуги по обработке материальных ресурсов, принадлежащих другим сторонам; услуги по ремонту и техобслуживанию, не отнесенные к другим категориям; транспорт (включая почтовые услуги и услуги курьерской связи); поездки; строительство; услуги в области страхования и пенсионного обеспечения; финансовые услуги; плата за пользование интеллектуальной собственностью, не отнесенная к другим категориям; телекоммуникационные, компьютерные и информационные услуги; прочие деловые услуги; услуги частным лицам и услуги в сфере культуры и отдыха; государственные товары и услуги, не отнесенные к другим категориям.

### Первичные доходы

По этой статье отражаются доходы от предоставления резидентами факторов производства (труда, капитала) нерезидентам (или наоборот).

По статье "оплата труда" показывается вознаграждение работников, полученное ими от резидентов другой экономики, например, зарплата сезонных и приграничных рабочих.

По статье "доходы от инвестиций" отражаются доходы от владения иностранными финансовыми активами, которые нерезиденты выплачивают резидентам или наоборот. Пример инвестиционных доходов представляют проценты, дивиденды и другие аналогичные формы дохода.

### **Вторичные доходы**

Трансферт по определению является операцией, в которой одна институциональная единица предоставляет другой единице товар, услуги, актив или права собственности, не получая взамен в качестве эквивалента товар, услуги или актив. В платёжном балансе проводится различие между текущими операциями и капитальными трансфертами.

Текущие трансферты увеличивают уровень располагаемого дохода и потребления товаров и услуг получателя и уменьшают располагаемый доход и потенциальные возможности потребления донора, например гуманитарная помощь в форме потребительских товаров и услуг. Текущие трансферты отражаются в счете текущих операций.

Трансферты, не являющиеся текущими, по определению являются капитальными.

### **Капитальные трансферты**

Капитальные трансферты приводят к изменению в объеме активов или обязательств донора и получателя и отражаются в счете операций с капиталом. Примерами капитальных трансфертов является безвозмездная передача прав собственности на основные фонды, прощение долгов. Безвозмездная передача денежных средств рассматривается как капитальный трансферт только в том случае, если эти средства предназначены для приобретения основных фондов или капитального строительства.

Капитальные трансферты включают безвозмездную передачу прав собственности на имущество, основные фонды и прощение долгов. Безвозмездная передача денежных средств рассматривается как капитальный трансферт только в том случае, если эти средства предназначены для приобретения основных фондов или капитального строительства.

## Операции с финансовыми инструментами

В финансовом счете отражаются операции с активами и обязательствами резидентов по отношению к нерезидентам, которые произошли в отчетном периоде. Изменение задолженности в результате переоценки активов и обязательств в финансовом счете не отражается.

Отрицательное сальдо по финансовому счету показывает чистое снижение иностранных активов резидентов в результате операций. Наоборот, положительное сальдо означает чистое увеличение активов резидентов и/или рост их иностранных обязательств.

В финансовом счете активы и обязательства, в первую очередь классифицируются по функциональному признаку. Различают пять функциональных групп активов или обязательств: прямые инвестиции, портфельные инвестиции, финансовые деривативы, прочие инвестиции и резервные активы.

Границы между этими группами достаточно условны. Прямые инвестиции осуществляются для оказания воздействия на процесс управления предприятием, что достигается посредством участия в его капитале. Все операции, происходящие между прямым инвестором и предприятием прямого инвестирования, в форме, отличающейся от участия в собственном капитале этого предприятия, например предоставление кредитов, также классифицируется как прямые инвестиции.

Портфельные инвестиции представляют собой долговые ценные бумаги, акции и т.п., которые приобретаются главным образом для получения дохода.

Для разграничения прямых и портфельных инвестиций на практике используется следующий критерий: если инвестор владеет 10 и более процентами обыкновенных акций предприятия, то считается, что вложенные средства носят характер прямых инвестиций.

По определению, которое используется Национальным банком Таджикистана, резервы составляют ликвидные иностранные активы Национального банка Таджикистана в свободно конвертируемой иностранной валюте. В их состав включаются наличная иностранная валюта, остатки средств на корреспондентских, текущих счетах и в краткосрочных депозитах в банках-нерезидентах, ликвидные ценные бумаги иностранных правительств, активы в МВФ (специальные права заимствования (СДР), резервная позиция в МВФ) и другие ликвидные активы. Резервные активы используются для выравнивания платежного баланса (например, путем осуществления интервенций на валютных рынках).

Все операции, которые не рассматриваются как операции с прямыми, портфельными инвестициями и резервными активами, отражаются по статье "прочие инвестиции".

Прочие инвестиции, также как и портфельные, классифицируются в соответствии с тем, является ли финансовый инструмент активом или обязательством резидентов.

Активы и обязательства по статье "прочие инвестиции" классифицируются по виду финансового инструмента: наличная валюта и депозиты, торговые кредиты, ссуды и займы, просроченная задолженность, прочие активы и обязательства.

По статье "наличная иностранная валюта" показывается чистый рост / снижение наличной иностранной валюты в кассе кредитно-финансовых организаций и вне банковской сферы (например "на руках" у населения). По статье "остатки на текущих счетах и депозиты" (активы) показывается изменение остатков на текущих и срочных депозитных счетах резидентов (банковского и небанковского сектора) в банках-нерезидентах.

Аналогично, по статье "наличная национальная валюта" показывается чистое приобретение/продажа наличной иностранной валюты нерезидентами, а по статье "остатки на текущих счетах и

депозиты" (обязательства) - изменение остатков на текущих и срочных депозитных счетах нерезидентов в банках – резидентах.

По статьям "торговые кредиты и авансы" (привлеченные и предоставленные) показывается изменение (в результате операций) задолженности по авансам и рассрочкам платежей за экспорт и импорт товаров и услуг.

По статьям "ссуды и займы, предоставленные (непросроченные)" показываются все операции, приводящие к изменению задолженности по непросроченным ссудам и займам. Операциями, приводящими к росту задолженности, являются использование новых кредитов и образование нового долга в результате реструктуризации (или переноса сроков погашения) старого.

Снижение непросроченной задолженности по ссудам и займам происходит в соответствии с графиком её погашения и в результате её долгосрочного погашения.

По статьям "просроченная задолженность" (активы и обязательства) показываются все операции, приводящие к изменению просроченной задолженности: накопление, включая накопление задолженности по просроченным процентам, погашение, в том числе погашение за счет реструктуризации и переоформления в новое кредитное соглашение.

Например, если ссуда была просрочена, то по статье "ссуды и займы" платёжного баланса показывается, что ссуда была погашена, но при этом проводится возникновение нового требования по статье "просроченная задолженность". Таким образом, в платёжном балансе считается, что если ссуда была просрочена, то задолженность по ней более не является ссудной, так как последняя по определению представляет собой предоставление кредитором финансовых средств дебитору в рамках некоторого первоначального соглашения.



Аналогичный подход используется для отражения просрочек по процентам. Например, если проценты, подлежащие выплате, фактически не были выплачены, то в платёжном балансе в счете текущих операций показывается график платежей процентов, а в финансовом счете - возникновение просроченной задолженности по процентам. Если же в отчетном периоде проценты, просроченные в предыдущих периодах, фактически выплачиваются, то в финансовом счете платёжного баланса показывается погашение просроченной задолженности по процентам, но не выплаты процентов в счете текущих операций.

Если же непросроченная ссуда была переоформлена в новый кредит, то по статье "ссуды и займы" показывается ее погашение, и одновременно по этой же статье проводится возникновение новой задолженности в соответствии с новым соглашением. Аналогично показывается переоформление в новый кредит просроченной задолженности: по статье "просроченная задолженность" проводится снижение задолженности, а по статье "ссуды и займы, непросроченные" - возникновение задолженности.

В случае если реструктуризация непросроченных и просроченных ссуд происходит посредством выпуска ценных бумаг, то по статьям "ссуды и займы непросроченные" и "просроченная задолженность" показывается соответственно снижение задолженности, а по статье "портфельные инвестиции" - рост задолженности, переоформленной в ценные бумаги.

## **Methodological Comments to Balance of Payments**

### **Concept of Balance of Payments**

The Balance of Payments is a statistics systematic all of economic transactions between residents of given country and residents of other countries, (non-residents) occurred in specific period of time.

The Balance of Payments is constructed on the basis of following principle of accounting; each operation is record double – in part of credit of one article and in part of debit of another article. This rule has very simple economic interpretation; majority of economic transactions are exchange of economic sense.

In the event that there is a gratuitous granting of economic values (goods, services or financial assets), to reflect this operation in accounts twice, in balance of payments it is included a special item "transfers".

It means that the amount of all loans should coincide with the amount of debit, and total balance should equal always to zero. However in practice the balance is never reached. It occurs because the data characterizing different parties of the same transactions is taken from vacuoles sources. For example, the data on export contains in the customs statistics, while the data on foreign currency receipts on accounts of enterprises for deliveries on export usually is taken from banking statistics. The divergence between the amounts of credit debit entries is called "as net errors and omissions". Even if this indicator makes rather small amount, it does not mean that the amount of absolute errors and omissions is small, as opposite errors and omissions can repay each other.

### **Classification of Balance of Payments the Republic of Tajikistan**

The given classification is made according to the six edition of the IMF Manual the Balance of Payments.

The Balance of Payments could be used for economic analysis, its data should be definitely grouped. As well as in other statistical systems, in Balance of Payments de vides transactions in two account current transactions, which are reflected in the "current account transactions"

and capital transactions, which are reflected in "capital account and financial instruments" first of all is resulted. Current transactions uncludes with goods, services and incomes (current transfers are considered as redistribution of incomes). Capital transactions are connected with investment activity and represent transactions with assets and liabilities.

The balance on current account transactions should be equal on absolute amount and it is opposite on a balance sign with capital account transactions with and financial instruments.

### **Goods**

Except import and export of traditional goods of foreign trade reflected on items "basic export of goods", "basic import of goods" on given article is reflected export and import of goods, exported (imported) for processing with the subsequent re-import (re-export).

The export and import of goods is reflected at the moment of transition of titles from non-residents to residents (or contrary) for market prices. In majority of cases it means that for estimation of transactions it is used contract prices or prices which actually took place at performance of transactions. Unlike the customs statistics import of goods in the balance of payments is estimated for "FOB" prices (customs estimates import of goods for "CIF" prices). The export of goods is reflected for "FOB" prices as well as in the customs statistics.

### **Services**

The services rendered by residents to non-residents, and rendered by non-residents to residents are reflected in this item.

In the balance of payments following types of service are indicated: services for processing of material resources, belonging to other parties; transport (including postal services and courier services); trips; construction; services in the field of insurance and retirement benefits; financial services; fee for the use of intellectual property, not elsewhere classified; telecommunication, computer and information services; other business services; services granted to private persons and services in

culture and rest sphere; public goods and the services, not classified in other categories.

### **Primary income**

The incomes of granting by residents of factors of production (work, capital) to non-residents (or contrary) includes in item.

It is shown the compensation of workers received by them from residents of other economy, for example, wages of seasonal and frontier worker records as item "wages".

It is reflected incomes of possession of foreign financial assets, which non-residents pay to residents or contrary on the article "incomes from investments". Example investment incomes are interests, dividends and other similar forms of income.

### **Secondary income**

The transfer by definition is operation, in which one institutional unit gives to other unit goods, services, asset or titles without receiving in exchange as an equivalent goods, service or asset. It is made distinction between current operations and capital transfers in the balance of payments.

The current transfers increase level of disposed income and consumption of goods and services of recipient and reduce available income and expected opportunities of consumption by donor, for example, the humanitarian aid in form of consumer goods and services. The Current transfers are reflected in the current account transactions.

The transfers not being current by definition are capital. The capital transfers lead to change in volume of assets or liabilities of the donor and recipient and they are reflected in the capital account. The example of capital transfers is represented by gratuitous cession of titles of property on fixed capital, remit of debts. Gratuitous transfer of money resources is considered as a capital transfer only if these funds are intended for acquisition of fixed capital or capital construction.

### **Capital transfers**

Capital transfers include gratuitous transfer of title to property, fixed capital and debt forgiveness. Gratuitous transfer of money resources is considered as capital transfer only in the event that these resources are intended for acquisition of fixed capital or capital construction.

### **Transactions with financial instruments**

The transactions of assets and liabilities of residents with non-residents, occurred for the reporting period are reflected in the financial account. The change of debts as a result of revaluation of assets and liabilities are not recorded in the financial account.

The negative balance on financial account shows net increase in foreign assets of residents and/or net decrease in their foreign liabilities as a result of transactions. On the contrary, positive balance means a net decrease in foreign assets of residents and/or growth of their foreign liabilities.

The assets and liabilities in the financial account first of all are classified by functional feature. There are distinguished four functional groups of assets or liabilities: direct investments, portfolio investments, reserves and other investments.

The borders between these groups are conditional enough. Direct investments are made for influence on management process by an enterprise that is reached by means of participation in its capital. All transactions occurring between the direct investor and the enterprise of direct investment, in form different from participation in own capital of this enterprise, for example, granting of credits also is classified as direct investments.

Portfolio investments represent debt securities, shares and etc., which are acquired mainly for earning income.

For differentiation of direct and portfolio investments in practice the following criterion is used: if an investor owns 10 and more percent

of ordinary shares of the enterprise it is considered that invested funds have feature of direct investments.

According to definition, which is used by the National Bank of Tajikistan, reserves make liquid foreign assets of the National Bank of Tajikistan in hard foreign currency. They include cash foreign currency, balances of correspondent accounts, current account and short-term deposits with banks-non-residents, liquid securities of foreign governments, assets in the IMF (Special Drawing Rights (SDR), reserve position in the IMF) and other liquid assets. The reserve assets are used for alignment of the balance of payments (for example, by performance of interventions in the exchange markets).

All transactions, which are not considered as operation with direct investments, portfolio investments and reserve assets, are reflected in article "other investments".

Other investments as well as portfolio investments are classified according to whether a financial instrument is an asset or liability of residents.

The assets and liabilities in the article "other investments" are classified by the form of financial instrument: cash currency and deposits, trade credits, loans and borrowings, outstanding debts, other assets and liabilities.

In the article "cash foreign currency" it is shown net growth / decrease in cash foreign currency on hand in banks and out of bank sphere (for example "in possession" of population). In the article "balances of current accounts and deposits" (assets) it is shown change of balances on current and time deposit accounts of residents (bank and non-bank sector) with banks-non-residents.

Similarly, in the article "cash national currency" it is shown net acquisition/sale of cash foreign currency by non-residents, and in the article "balances of current accounts and deposits" (liabilities) - change of balances on current and time deposit accounts of non-residents with banks – residents.

In the articles "trade credits and advance payments" (attracted and issued) it is shown the change (as a result of transactions) of debts on advance payments and installments of payments for export and import of goods and services.

In the article "loans and borrowings issued (not outstanding)" it is shown all transactions leading to change of debts on not outstanding loans and borrowings. The transactions leading to growth of debts are using new loans and occurrence of new debt as a result of restructuring (or delay of repayment terms). The decrease in not outstanding debts on loans and borrowings occurs according to the schedule of its repayment and as a result of their long-term repayment.

In the articles "outstanding debts" (assets and liabilities) it is shown all transactions leading to change of outstanding debts: accumulation, including debt accumulation on arrears of interest, repayment, including repayment at the expense of re-structuring and renewal in new credit agreement.

For example, if the loan has been delayed in the article "loans and borrowings" the balance of payments is shown that the loan has been repaid but it leads to occurrence of new requirement in the article "outstanding debts". Thus, in the balance of payments it is considered that if the loan has been delayed, debts on it more are not loan as latter by definition is granting by lender of financial assets to debtor within limits of some initial agreement.

The similar approach is used for reflecting arrears on interest. For example, if interests, which are subject to payment, actually have not been paid, schedule of interest payment shall be shown in the balance of payments in the current account transactions and occurrence of outstanding arrears of interest shall be shown in the financial account. If for the reporting period the outstanding interests of previous periods actually are paid, it shall be shown in financial account of balance of payments the outstanding arrears of interest, but not payments of interest in the current account transactions.

If not outstanding loan has been renewed in the new loan in the article "loans and borrowings" its repayment is shown and simultaneously it is reflected in the same article an occurrence of new debts in conformity with the new agreement. Restructuring of outstanding debts in new loan is similarly shown: in the article "outstanding debts" it is made decrease of debt and in the article "loans and borrowings, outstanding" - occurrence of debts.

In case if restructuring of not outstanding and outstanding loans occurs by means of issuance of securities in the articles "loans and borrowings not outstanding" and "outstanding debts" it is shown accordingly decrease of debts and in the article "portfolio investments" - growth of debts restructured in securities.



## II. Мавқеи сармоягузориҳои байналмилалии Ҷумҳурии Тоҷикистон

### Таҳлили мавқеи сармоягузориҳои байналмилалии Ҷумҳурии Тоҷикистон

Мавқеи сармоягузориҳои байналмилалии Ҷумҳурии Тоҷикистон ба санаи 31 марти соли 2024 бо бақияи манфӣ ба андозаи 3 476,3 млн долл. ИМА (28,3 фоиз нисбат ба ММД) ба амал омад, ки он зиёд гардидани уҳдадориҳои хориҷии Ҷумҳурии Тоҷикистонро дар назди кишварҳои дигар нисбат ба дороиҳои хориҷии дарихтиёрдоштаи кишвар ифода мекунад.

Андозаи манфии мавқеи сармоягузориҳои байналмилалӣ аз 1 январи соли 2024 ба маблағи 24,3 млн долл. ИМА ё 0,7 фоиз кам гардид.

Амалиётҳои иқтисодии хориҷӣ (дар ҳисоби молиявии тавозуни пардохти кишвар ба ҳисоб гирифта шудаанд) боиси зиёдшавии дороиҳои хориҷии Ҷумҳурии Тоҷикистон ба андозаи 134,8 млн долл. ИМА ва уҳдадориҳои хориҷӣ ба андозаи 138,4 млн долл. ИМА гардиданд. Инчунин, тағйирот дар натиҷаи азнавбаҳодиҳӣ (тағйирёбии арзиш ва қурби асъор) ва дигар тағйирот боиси камшавии дороиҳои хориҷӣ ба андозаи 29,6 млн долл. ИМА ва уҳдадориҳои хориҷӣ ба андозаи 57,6 млн долл. ИМА гардиданд (ҷадвали 1).

#### Ҷадвали 1. Тағйирёбии мавқеи сармоягузориҳои байналмилалии Ҷумҳурии Тоҷикистон

(млн долл. ИМА)

Моддаҳо	Бақия ба 01.01.2024	Тағйирот				Бақия ба 31.03.2024
		дар натиҷаи амалиёт	дар натиҷаи азнавбаҳодиҳӣ	дигар тағйирот	ҳамагӣ	
<b>Мавқеи софи сармоягузориҳои байналмилалӣ</b>	<b>-3 500,7</b>	<b>-3,6</b>	<b>100,3</b>	<b>-72,3</b>	<b>24,3</b>	<b>-3 476,3</b>
<i>Аз ҷумла, қарзи берунаи соф</i>	5 279,1	-96,8	-110,4	72,3	-134,9	5 144,3
<b>1. Дороиҳои хориҷӣ</b>	<b>4 562,1</b>	<b>134,8</b>	<b>42,7</b>	<b>-72,3</b>	<b>105,2</b>	<b>4 667,3</b>
<i>Аз ҷумла, аз рӯи воситаҳои қарзӣ</i>	955,0	158,2	36,3	-72,3	122,1	1 077,2
1.1. Сармоягузориҳои мустақим	322,8	14,8	0,0	0,0	14,8	337,5
1.2. Сармоягузориҳои ҷомадонӣ	3,1	-1,6	0,0	0,0	-1,6	1,5
1.3. Воситаҳои ҳосилавии молиявӣ	0,0	0,0	0,0	0,0	0,0	0,0
1.4. Сармоягузориҳои дигар	629,1	145,1	36,2	-72,3	109,0	738,1
1.5. Дороиҳои захиравӣ	3 607,1	-23,4	6,5	0,0	-17,0	3 590,1
<b>2. Уҳдадориҳои хориҷӣ</b>	<b>8 062,8</b>	<b>138,4</b>	<b>-57,6</b>	<b>0,0</b>	<b>80,8</b>	<b>8 143,6</b>

Аз ҷумла, аз рӯи воситаҳои қарзӣ	6 234,2	61,4	-74,1	0,0	-12,7	6 221,4
2.1.Сармоягузориҳои мустақим	3 340,5	83,7	15,8	0,0	99,5	3 439,9
2.2.Сармоягузориҳои ҷомадонӣ	505,6	0,1	0,0	0,0	0,1	505,7
2.3.Воситаҳои ҳосилавии молиявӣ	0,0	0,0	0,0	0,0	0,0	0,0
2.4.Сармоягузориҳои дигар	4 216,8	54,6	-73,3	0,0	-18,7	4 198,0

Дар давраи ҳисоботӣ тамоми бахшҳои институтсионалии иқтисодӣ, ғайр аз бонки марказӣ (бонки миллӣ), фаъолияти худро бо бақияи манфӣ анҷом доданд, ки ин аз афзоиши уҳдадориҳои молиявӣ нисбат ба доройҳои молиявии онҳо шаҳодат медиҳад (ҷадвали 2).

Бақияи доройҳои софи **бонки марказӣ** (бонки миллӣ) аз 1 январи соли 2024 ба андозаи 55,4 млн долл. ИМА ё 1,7 фоиз коҳиш ёфта, ба санаи 31 марти соли 2024 маблағи 3 265,2 млн долл. ИМА-ро ташкил намуд. Тағйироти мазкур асосан аз ҳисоби кам гардидани доройҳои захиравии байналмилалӣ, асъори нақд ва амонатҳо ба амал омад. Ба санаи 31 марти соли 2024 таносуби ҳаҷми умумии доройҳои бонки марказӣ (бонки миллӣ) нисбат ба уҳдадориҳои он 11,2 маротибаро ташкил дод.

Уҳдадориҳои хориҷии **бахши идоракунии давлатӣ** ба санаи 31 марти соли 2024 маблағи 3 095,1 млн долл. ИМА-ро ташкил намуда, аз 1 январи соли 2024 ба маблағи 9,6 млн долл. ИМА ё 0,3 фоиз кам гардиданд.

## **Ҷадвали 2. Мавқеи сармоягузориҳои байналмилалӣ Ҷумҳурии Тоҷикистон аз рӯи бахшҳои иқтисодӣ**

(млн долл. ИМА)

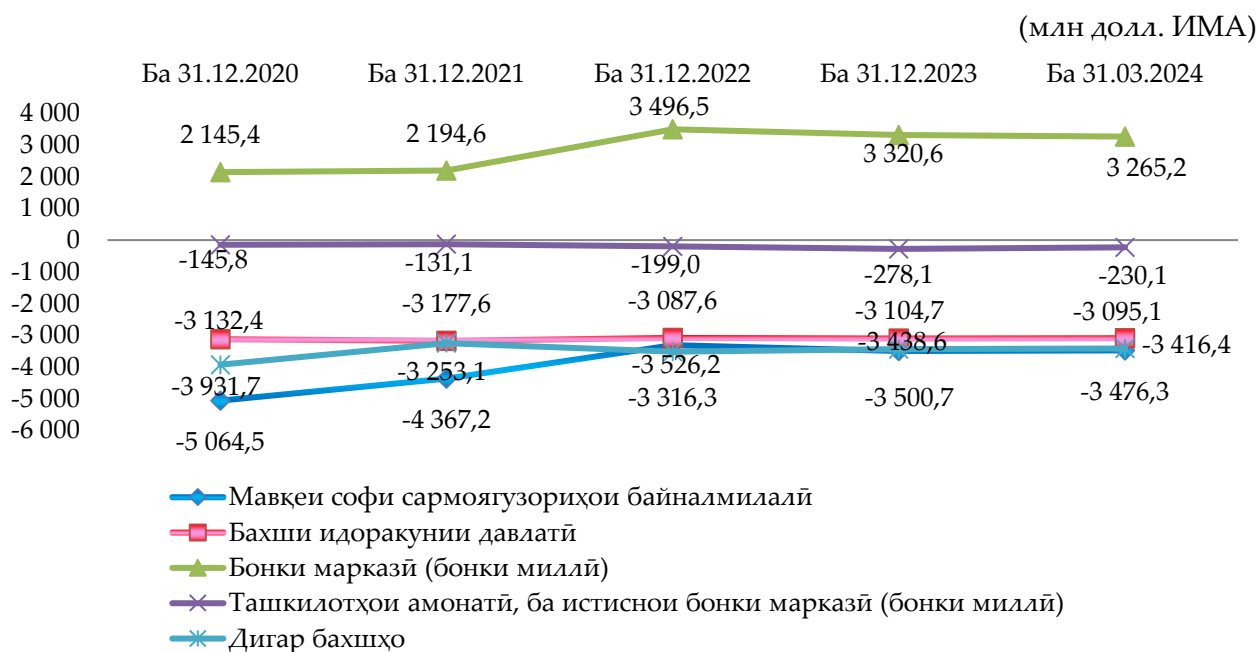
Нишондиҳанда	Ба 31.12.2020	Ба 31.12.2021	Ба 31.12.2022	Ба 31.12.2023	Ба 31.03.2024
<b>Мавқеи сармоягузориҳои байналмилалӣ</b>	<b>-5 064,5</b>	<b>-4 367,2</b>	<b>-3 316,3</b>	<b>-3 500,7</b>	<b>-3 476,3</b>
Доройҳо	2 979,4	3 299,5	4 709,7	4 562,1	4 667,3
Уҳдадориҳо	8 043,9	7 666,6	8 026,0	8 062,8	8 143,6
<b>Бахши идоракунии давлатӣ</b>	<b>-3 132,4</b>	<b>-3 177,6</b>	<b>-3 087,6</b>	<b>-3 104,7</b>	<b>-3 095,1</b>
Доройҳо	0,0	0,0	0,0	0,0	0,0
Уҳдадориҳо	3 132,4	3 177,6	3 087,6	3 104,7	3 095,1
<b>Бонки марказӣ (бонки миллӣ)</b>	<b>2 145,4</b>	<b>2 194,6</b>	<b>3 496,5</b>	<b>3 320,6</b>	<b>3 265,2</b>
Доройҳо	2 281,3	2 548,0	3 831,0	3 655,5	3 696,5
Уҳдадориҳо	135,9	353,4	334,4	334,9	331,3

Ташкилотҳои амонатӣ, ба истисноии бонки марказӣ (бонки миллӣ)	-145,8	-131,1	-199,0	-278,1	-230,1
Дороиҳо	255,7	278,1	359,0	322,4	376,5
Уҳдадориҳо	401,5	409,2	558,1	600,4	606,7
Дигар бахшҳо	-3 931,7	-3 253,1	-3 526,2	-3 438,6	-3 416,4
Дороиҳо	442,4	473,4	519,7	584,2	694,3
Уҳдадориҳо	4 374,1	3 726,5	4 045,9	4 022,8	4 110,6

Ба санаи 31 марти соли 2024 қарздории софи хориҷии ташкилотҳои амонатӣ, ба истисноии бонки марказӣ (бонки миллӣ), маблағи 230,1 млн долл. ИМА-ро ташкил намуда, андозаи манфии он аз 1 январи соли 2024 ба маблағи 48,0 млн долл. ИМА ё 17,3 фоиз кам гардид.

Ба санаи 31 марти соли 2024 қарздории софи хориҷии дигар бахшҳо маблағи 3 416,4 млн долл. ИМА-ро ташкил намуда, андозаи манфии он аз 1 январи соли 2024 ба маблағи 22,2 млн долл. ИМА ё 0,6 фоиз кам гардид.

Диаграммаи 1. Динамикаи мавқеи сармоягузориҳои байналмилалӣ  
Ҷумҳурии Тоҷикистон аз рӯи бахшҳои иқтисодӣ



Дороиҳои хориҷии резидентҳои Ҷумҳурии Тоҷикистон ба санаи 31 марти соли 2024 ба андозаи 4 667,3 млн долл. ИМА (37,9 фоизи ММД) баробар шуда, аз 1 январи соли 2024 ба андозаи 105,2 млн долл. ИМА ё 2,3 фоиз кам гардидаанд.

Дороиҳои хориҷии бонки марказӣ (бонки миллӣ) ба санаи 31 марти соли 2024 маблағи 3 596,5 млн долл. ИМА ё 77,1 фоизи ҳаҷми умумии дороиҳои хориҷии кишварро ташкил намуда (ба санаи 31 декабри соли 2023 - маблағи 3 655,5 млн долл.

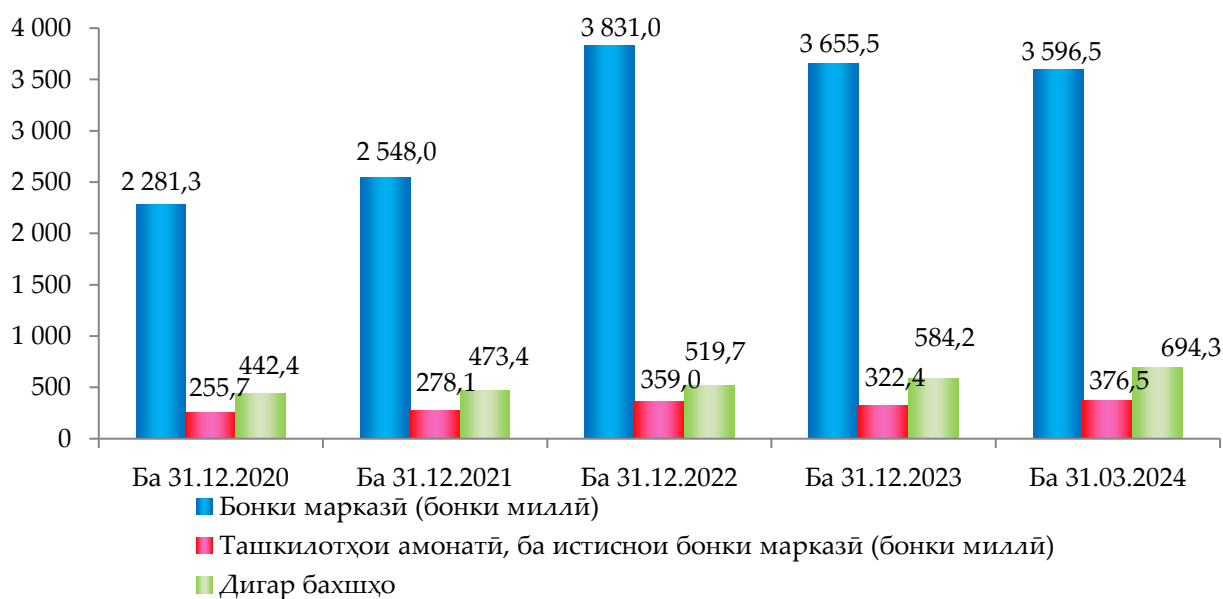
ИМА ё 80,1 фоизи дороиҳои хориҷии кишвар), аз 1 январи соли 2024 ба андозаи 59,0 млн долл. ИМА ё 1,6 фоиз кам гардиданд. Дороиҳои хориҷии бахши мазкур асосан аз дороиҳои захиравии байналмилалӣ иборат мебошанд.

Дороиҳои хориҷии **ташкilotҳои амонатӣ, ба истиснои бонки марказӣ** (бонки миллӣ), ба санаи 31 марти соли 2024 маблағи 376,5 млн долл. ИМА ё 8,1 фоизи ҳаҷми умумии дороиҳои хориҷии кишварро ташкил намуда (ба санаи 31 декабри соли 2023 - маблағи 322,4 млн долл. ИМА ё 7,1 фоизи ҳаҷми умумии дороиҳои хориҷии кишвар), асосан аз маблағҳои дар суратҳисобҳо ва амонатҳои дар бонкҳои хориҷа буда (367,4 млн долл. ИМА) иборат мебошанд. Дороиҳои хориҷии бахши мазкур аз 1 январи соли 2024 ба андозаи 54,2 млн долл. ИМА ё 16,8 фоиз зиёд гардиданд.

Дороиҳои хориҷии **дигар бахшҳо** маблағи 694,3 млн долл. ИМА ё 14,9 фоизи ҳаҷми умумии дороиҳои хориҷии Ҷумҳурии Тоҷикистонро ташкил намуда (ба санаи 31 декабри соли 2023 маблағи 584,2 млн долл. ИМА ё 12,8 фоизи ҳаҷми умумии дороиҳои хориҷии кишвар), аз 1 январи соли 2024 ба андозаи 110,1 млн. долл. ИМА ё 18,8 фоиз зиёд гардиданд.

**Диаграммаи 2. Сохтори дороиҳои хориҷии Ҷумҳурии Тоҷикистон аз рӯи бахшҳои иқтисодӣ**

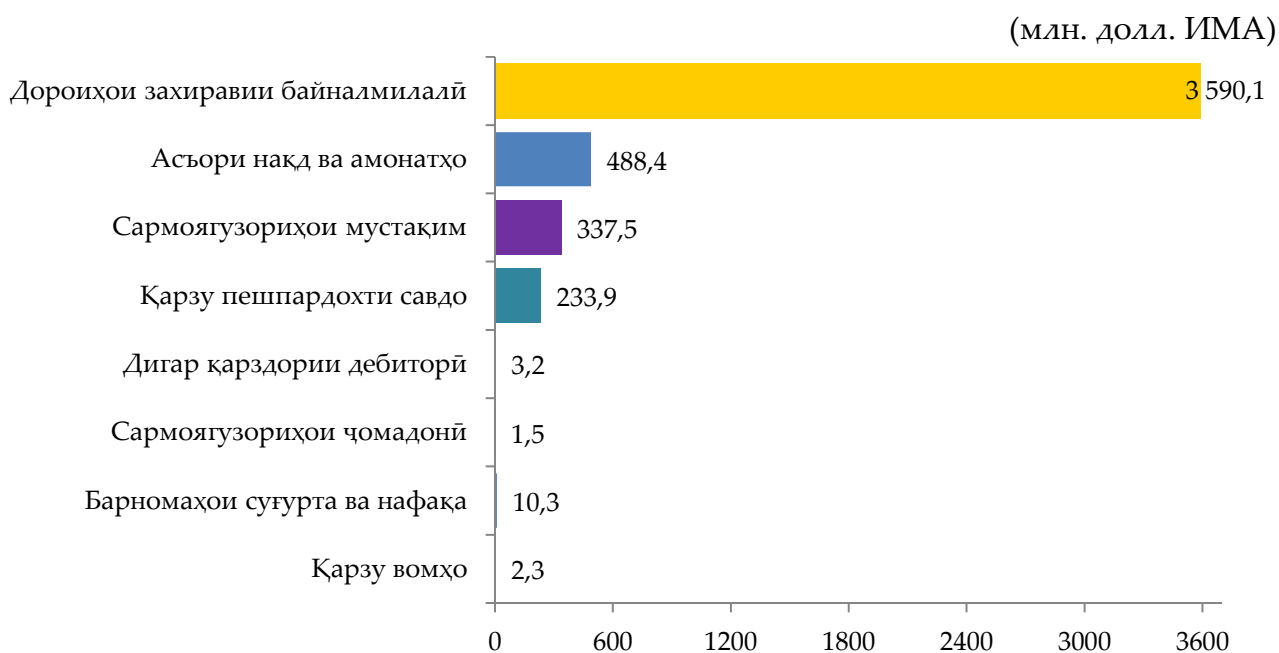
(млн долл. ИМА)



Яке аз воситаҳои асосии молиявӣ дар таркиби дороиҳои хориҷии Ҷумҳурии Тоҷикистон дороиҳои захиравии байналмилалӣ ба ҳисоб мераванд, ки ба санаи 31 марти соли 2024 маблағи 3 590,1 млн долл. ИМА ё 76,9 фоизи ҳаҷми дороиҳои хориҷии кишварро ташкил намуданд (ба санаи 31 декабри соли 2023 маблағи 3 607,1 млн долл. ИМА ё 79,1 фоиз). Дороиҳои захиравии байналмилалӣ аз 1 январи соли 2024 ба андозаи 17,0 млн долл. ИМА ё 0,5 фоиз кам гардиданд.

Дар баробари дорoiҳои захиравии байналмилалӣ ҳиссаи назарраси дорoiҳои хориҷии Ҷумҳурии Тоҷикистонро ба санаи 31 марти соли 2023 асъори нақд ва амонатҳо ба андозаи 10,5 фоизи ҳаҷми умумии дорoiҳои хориҷии кишвар (488,4 млн долл. ИМА), сармоягузориҳои мустақим ба хориҷа 7,2 фоиз (337,5 млн долл. ИМА) ва қарздории ғайррезидентҳо дар назди корхона ва ташкилотҳо аз рӯи қарзу пешпардохти савдо 5,0 фоиз (233,9 млн долл. ИМА) ташкил медиҳанд.

### Диаграммаи 3. Сохтори дорoiҳои хориҷии Ҷумҳурии Тоҷикистон



**Уҳдадориҳои хориҷӣ.** Ба санаи 31 марти соли 2024 уҳдадориҳои хориҷии резидентҳои Ҷумҳурии Тоҷикистон 8 143,6 млн долл. ИМА (66,2 фоизи ММД-и солона)-ро ташкил намуда, аз 1 январи соли 2024 ба андозаи 80,8 млн долл. ИМА ё 1,0 фоиз зиёд гардиданд.

Уҳдадориҳои хориҷии Ҷумҳурии Тоҷикистон, ки ба қарзи беруна дохил намешаванд, ба санаи 31 марти соли 2024 маблағи 1 922,2 млн долл. ИМА (23,6 фоизи маблағи умумии уҳдадориҳои хориҷии Ҷумҳурии Тоҷикистон)-ро ташкил намуданд.

Сармоягузориҳои ба иқтисодиёти Ҷумҳурии Тоҷикистон ҷалбшуда, ки асосан аз сармоягузориҳои мустақими хориҷӣ дар шакли воситаҳои иштирок дар сармоя иборат буда қарзи берунаро зиёд намекунанд, маблағи 1 916,5 млн долл. ИМА (99,7 фоизи уҳдадориҳои ғайриқарзӣ)-ро ташкил намуданд. Сармоягузориҳои ҷомадонии ғайррезидентҳо дар шакли саҳмияҳои корхонаҳо-резидентҳо маблағи 5,7 млн долл. ИМА-ро ташкил намуданд.

## II. Международная инвестиционная позиция Республики Таджикистан

### Анализ международной инвестиционной позиции Республики Таджикистан

Международная инвестиционная позиция Республики Таджикистан на 31 марта 2024 года сложилась с отрицательным сальдо в размере 3 476,3 млн долл. США (28,3% к ВВП), что показывает превышение иностранных обязательств Республики Таджикистан перед другими странами над иностранными активами, которыми владеет страна.

На 1 января 2024 года отрицательная величина международной инвестиционной позиции снизилась на 24,3 млн долл. США или на 0,7 процента.

Внешнеэкономические операции (учтенные в финансовом счете платежного баланса страны) привели к увеличению иностранных активов Республики Таджикистан на 134,8 млн долл. США и иностранных обязательств на 138,4 млн долл. США. Также, изменения в результате переоценки (стоимостные и курсовые изменения) и прочие изменения обусловили уменьшение иностранных активов на 29,6 млн долл. США и иностранных обязательств на 57,6 млн долл. США (таблица 1).

Таблица 1. Изменение международной инвестиционной позиции  
Республики Таджикистан

(млн долл. США)

Статьи	Остаток на 01.01.2023	Изменения:				Остаток на 31.03.2024
		в результате операций	в результате переоценки	прочие изменения	всего	
<b>Чистая международная инвестиционная позиция</b>	<b>-3 500,7</b>	<b>-3,6</b>	<b>100,3</b>	<b>-72,3</b>	<b>24,3</b>	<b>-3 476,3</b>
<i>В том числе, чистый внешний долг</i>	5 279,1	-96,8	-110,4	72,3	-134,9	5 144,3
<b>1. Иностранные активы</b>	<b>4 562,1</b>	<b>134,8</b>	<b>42,7</b>	<b>-72,3</b>	<b>105,2</b>	<b>4 667,3</b>
<i>В том числе, по долговым инструментам</i>	955,0	158,2	36,3	-72,3	122,1	1 077,2
1.1. Прямые инвестиции	322,8	14,8	0,0	0,0	14,8	337,5
1.2. Портфельные инвестиции	3,1	-1,6	0,0	0,0	-1,6	1,5
1.3. Производные финансовые инструменты	0,0	0,0	0,0	0,0	0,0	0,0
1.4. Прочие инвестиции	629,1	145,1	36,2	-72,3	109,0	738,1

1.5. Резервные активы	3 607,1	-23,4	6,5	0,0	-17,0	3 590,1
<b>2. Иностранное обязательства</b>	<b>8 062,8</b>	<b>138,4</b>	<b>-57,6</b>	<b>0,0</b>	<b>80,8</b>	<b>8 143,6</b>
<i>В том числе, по долговым инструментам</i>	6 234,2	61,4	-74,1	0,0	-12,7	6 221,4
2.1. Прямые инвестиции	3 340,5	83,7	15,8	0,0	99,5	3 439,9
2.2. Портфельные инвестиции	505,6	0,1	0,0	0,0	0,1	505,7
2.3. Производные финансовые инструменты	0,0	0,0	0,0	0,0	0,0	0,0
2.4. Прочие инвестиции	4 216,8	54,6	-73,3	0,0	-18,7	4 198,0

За отчетный период все институциональные секторы экономики, кроме центрального банка (национального банка), завершили свою деятельность с отрицательным сальдо, что показывает превышение их финансовых обязательств над финансовыми активами (таблица 2).

Сальдо чистых активов **центрального банка** (национального банка) на 1 января 2024 года уменьшилось на 55,4 млн долл. США или на 1,7 процента, составив на 31 марта 2024 года 3 265,2 млн долл. США. Данное изменение было связано с уменьшением международных резервных активов, наличной валюты и депозитов. На 31 марта 2024 года общий объем активов центрального банка (национального банка) по отношению к его обязательствам составил 11,2 раза.

Иностранное обязательства **сектора государственного управления** на 31 марта 2024 года составили 3 095,1 млн долл. США, сократившись с 1 января 2024 года на 9,6 млн долл. США или 0,3 процента.

**Таблица 2. Международная инвестиционная позиция Республики Таджикистан по секторам экономики**

(млн долл. США)

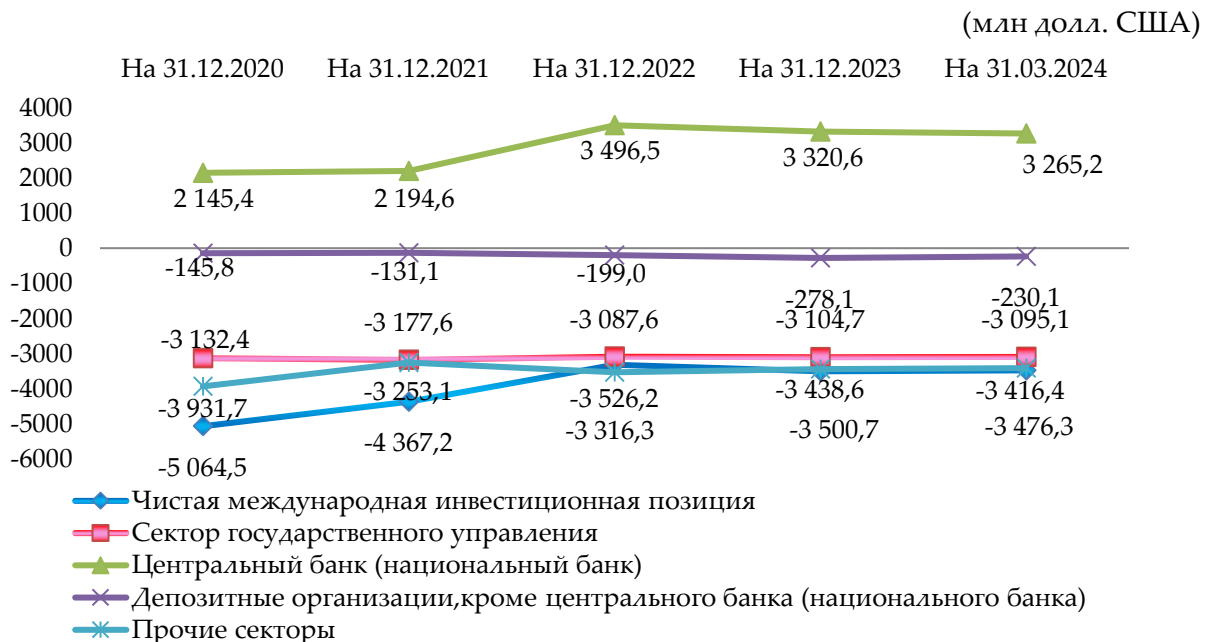
Показатели	На 31.12.202 0	На 31.12.202 1	На 31.12.202 2	На 31.12.202 3	На 31.03.202 4
<b>Международная инвестиционная позиция</b>	<b>-5 064,5</b>	<b>-4 367,2</b>	<b>-3 316,3</b>	<b>-3 500,7</b>	<b>-3 476,3</b>
Активы	2 979,4	3 299,5	4 709,7	4 562,1	4 667,3
Обязательства	8 043,9	7 666,6	8 026,0	8 062,8	8 143,6
<b>Сектор государственного управления</b>	<b>-3 132,4</b>	<b>-3 177,6</b>	<b>-3 087,6</b>	<b>-3 104,7</b>	<b>-3 095,1</b>
Активы	0,0	0,0	0,0	0,0	0,0
Обязательства	3 132,4	3 177,6	3 087,6	3 104,7	3 095,1
<b>Центральный банк (национальный банк)</b>	<b>2 145,4</b>	<b>2 194,6</b>	<b>3 496,5</b>	<b>3 320,6</b>	<b>3 265,2</b>

Активы	2 281,3	2 548,0	3 831,0	3 655,5	3 696,5
Обязательства	135,9	353,4	334,4	334,9	331,3
<b>Депозитные организации, кроме центрального банка (национального банка)</b>	<b>-145,8</b>	<b>-131,1</b>	<b>-199,0</b>	<b>-278,1</b>	<b>-230,1</b>
Активы	255,7	278,1	359,0	322,4	376,5
Обязательства	401,5	409,2	558,1	600,4	606,7
<b>Прочие секторы</b>	<b>-3 931,7</b>	<b>-3 253,1</b>	<b>-3 526,2</b>	<b>-3 438,6</b>	<b>-3 416,4</b>
Активы	442,4	473,4	519,7	584,2	694,3
Обязательства	4 374,1	3 726,5	4 045,9	4 022,8	4 110,6

На 31 марта 2024 года чистое внешнее заимствование **депозитных организаций, кроме центрального банка (национального банка)**, составило 230,1 млн долл. США, его отрицательная величина с 1 января 2024 года уменьшилась на 48,0 млн долл. США, или на 17,3 процента.

Чистое внешнее заимствование **прочих секторов** на 31 марта 2023 года составило 3 416,4 млн долл. США, его отрицательная величина уменьшилась с 1 января 2024 на 22,2 млн долл. США, или на 0,6 процента.

**Диаграмма 1. Динамика международной инвестиционной позиции Республики Таджикистан по секторам экономики**



**Иностранные активы** резидентов Республики Таджикистан на 31 марта 2024 года достигли 4 667,3 млн долл. США (37,9 процента к ВВП) и уменьшились с 1 января 2024 года на 105,2 млн долл. США или на 2,3 процента.

Иностранные активы **центрального банка (национального банка)** на 31 марта 2024 года составили 3 596,5 млн долл. США или 77,1 процента от общего объема иностранных активов страны (на 31 декабря 2023 года – 3 655,5 млн долл.



США, или 80,1 процент от иностранных активов страны), сократившись с 1 января 2024 года на 59,0 млн долл. США, или на 1,6 процента. Иностранные активы этого сектора были представлены главным образом международными резервными активами.

Иностранные активы **депозитных организаций, кроме центрального банка** (национального банка), на 31 марта 2024 года составили 376,5 млн долл. США или 8,1 процента от общего объема иностранных активов страны (на 31 декабря 2023 года – 322,4 млн долл. США, или 7,1 процента от общего объема иностранных активов страны) и были представлены главным образом средствами на счетах и депозитах в банках за рубежом (367,4 млн долл. США). Иностранные активы данного сектора с 1 января 2024 года увеличились на 54,2 млн долл. США, или на 16,8 процента.

Иностранные активы **прочих секторов** сложились в размере 694,3 млн долл. США, или 14,9 процента всех иностранных активов Республики Таджикистан (на 31 декабря 2023 года 584,2 млн долл. США, или 12,8 процента от общего объема иностранных активов страны) и с 1 января 2024 года увеличились на 110,1 млн долл. США, или на 18,8 процента.

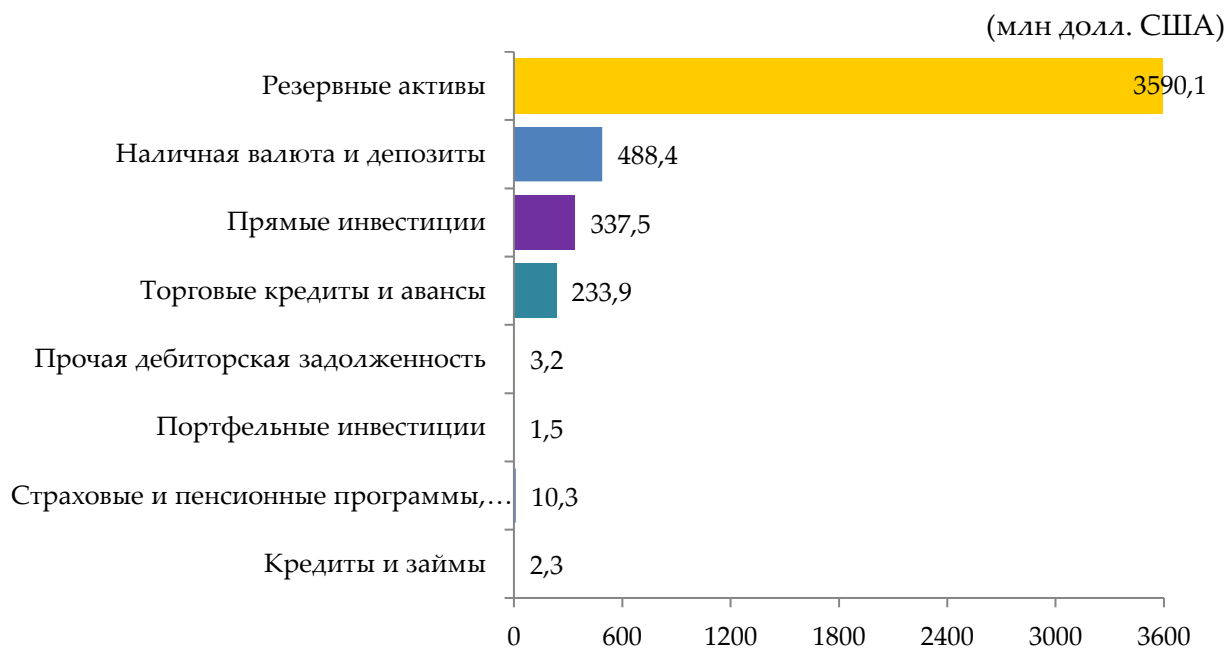
**Диаграмма 2. Структура иностранных активов Республики Таджикистан по секторам экономики**



Одним из основных финансовых инструментов в составе иностранных активов Республики Таджикистан выступают международные резервные активы, которые на 31 марта 2024 года сложились на уровне 3 590,1 млн долл. США или 76,9 процента общего объема иностранных активов (на 31 декабря 2023 года 3 607,1 млн долл. США, или 79,1 процента). С 1 января 2024 года международные резервные активы уменьшились на 17,0 млн долл. США или на 0,5 процента.

Наряду с международными резервными активами значительную долю иностранных активов Республики Таджикистан на 31 марта 2023 года составили наличная валюта и депозиты в размере 10,5 процента от общих иностранных активов страны (488,4 млн долл. США), прямые инвестиции за границу – 7,2% (337,5 млн долл. США) и задолженность нерезидентов перед организациями и предприятиями по торговому кредиту и авансу – 5,0 процента ( 233,9 млн долл. США).

**Диаграмма 4. Структура иностранных активов Республики Таджикистан**



**Иностранные обязательства.** На 31 марта 2024 года иностранные обязательства резидентов Республики Таджикистан составили 8 143,6 млн долл. США (66,2 процента годового ВВП), сократившись с 1 января 2024 года на 80,8 млн долл. США или на 1,0 процент.

Иностранные обязательства Республики Таджикистан, не относящиеся к внешнему долгу, на 31 марта 2024 года сложились в размере 1 922,2 млн долл. США (23,6 процента общей суммы иностранных обязательств Республики Таджикистан).

Основной объем вложений в экономику Республики Таджикистан, не увеличивающих ее внешний долг, составили прямые инвестиции из-за границы в форме участия в капитале в размере 1 916,5 млн долл. США (99,7 процента не долговых обязательств). Принадлежащие нерезидентам портфельные инвестиции в форме акций предприятий-резидентов составили 5,7 млн долл. США.

## II. International Investment Position of the Republic of Tajikistan

### Analysis of international investment position of the Republic of Tajikistan

The international investment position of the Republic of Tajikistan as of March 31, 2024, recorded a negative growth of USD 3 476,3 million (28,3% to the GDP) that indicates an excess of foreign liabilities of the Republic of Tajikistan to other countries of the world on the foreign assets of the country.

As of January 1, 2024, the negative value of the international investment position has decreased by USD 24,3 million or 0,7%.

Foreign economic operations (included in the financial account of the balance of payments of the country) led to increase in foreign assets of the Republic of Tajikistan by USD 134,8 million and foreign liabilities by USD 138,4 million. Additionally, revaluation changes (cost and exchange rate changes) and other changes have caused the decrease of foreign assets by USD 29,6 million and foreign liabilities by USD 57,6 million (Table 1).

**Table 1. Changes in the international investment position of the Republic of Tajikistan**

(million USD)

Articles	Balance as of 01.01.2023	Changes:				Balance as of 31.03.2024
		as a result of operations	as a result of revaluation	other changes	all changes	
<b>Net international investment position</b>	<b>-3 500,7</b>	<b>-3,6</b>	<b>100,3</b>	<b>-72,3</b>	<b>24,3</b>	<b>-3 476,3</b>
<i>including net external debt</i>	5 279,1	-96,8	-110,4	72,3	-134,9	5 144,3
<b>1. Foreign assets</b>	<b>4 562,1</b>	<b>134,8</b>	<b>42,7</b>	<b>-72,3</b>	<b>105,2</b>	<b>4 667,3</b>
<i>including those by debt instruments</i>	955,0	158,2	36,3	-72,3	122,1	1 077,2
1.1. Direct investments	322,8	14,8	0,0	0,0	14,8	337,5
1.2. Portfolio investments	3,1	-1,6	0,0	0,0	-1,6	1,5
1.3. Derivative financial instruments	0,0	0,0	0,0	0,0	0,0	0,0
1.4. Other investments	629,1	145,1	36,2	-72,3	109,0	738,1
1.5. Reserve assets	3 607,1	-23,4	6,5	0,0	-17,0	3 590,1
<b>2. Foreign liabilities</b>	<b>8 062,8</b>	<b>138,4</b>	<b>-57,6</b>	<b>0,0</b>	<b>80,8</b>	<b>8 143,6</b>
<i>including on debt instruments</i>	6 234,2	61,4	-74,1	0,0	-12,7	6 221,4

2.1. Direct investments	3 340,5	83,7	15,8	0,0	99,5	3 439,9
2.2. Portfolio investments	505,6	0,1	0,0	0,0	0,1	505,7
2.3. Derivative financial instruments	0,0	0,0	0,0	0,0	0,0	0,0
2.4. Other investments	4 216,8	54,6	-73,3	0,0	-18,7	4 198,0

Over the reporting period, all institutional sectors of economy, except for the central bank (national bank), had a negative balance, which indicates an increase of their financial liabilities against their financial assets (Table 2).

As of January 1, 2024, the net foreign assets of the **central bank** (national bank) decreased by USD 55,4 million or 1,7% and as of March 31, 2024, amounted to USD 3 265,2 million. The given change was mainly connected with a decrease in international reserve assets, cash currency and deposits. As of March 31, 2024, the total volume of assets of the central bank (national bank) exceeded its liabilities by 11,2 times.

The foreign liabilities of the **public administration sector** as of March 31, 2024, amounted to USD 3 095,1 million, having decreased by USD 9,6 million or 0,3% starting from January 1, 2024.

**Table 2. International investment position of the Republic of Tajikistan on sectors of economy**

(million USD)

Indicators	As of 31.12.2020	As of 31.12.2021	As of 31.12.2022	As of 31.12.2023	As of 31.03.2024
<b>International investment position</b>	<b>-5 064,5</b>	<b>-4 367,2</b>	<b>-3 316,3</b>	<b>-3 500,7</b>	<b>-3 476,3</b>
Assets	2 979,4	3 299,5	4 709,7	4 562,1	4 667,3
Liabilities	8 043,9	7 666,6	8 026,0	8 062,8	8 143,6
<b>Sector of public administration</b>	<b>-3 132,4</b>	<b>-3 177,6</b>	<b>-3 087,6</b>	<b>-3 104,7</b>	<b>-3 095,1</b>
Assets	0,0	0,0	0,0	0,0	0,0
Liabilities	3 132,4	3 177,6	3 087,6	3 104,7	3 095,1
<b>Central bank (national bank)</b>	<b>2 145,4</b>	<b>2 194,6</b>	<b>3 496,5</b>	<b>3 320,6</b>	<b>3 265,2</b>
Assets	2 281,3	2 548,0	3 831,0	3 655,5	3 696,5
Liabilities	135,9	353,4	334,4	334,9	331,3
<b>Deposit-taking corporations, except for central bank (national bank)</b>	<b>-145,8</b>	<b>-131,1</b>	<b>-199,0</b>	<b>-278,1</b>	<b>-230,1</b>
Assets	255,7	278,1	359,0	322,4	376,5

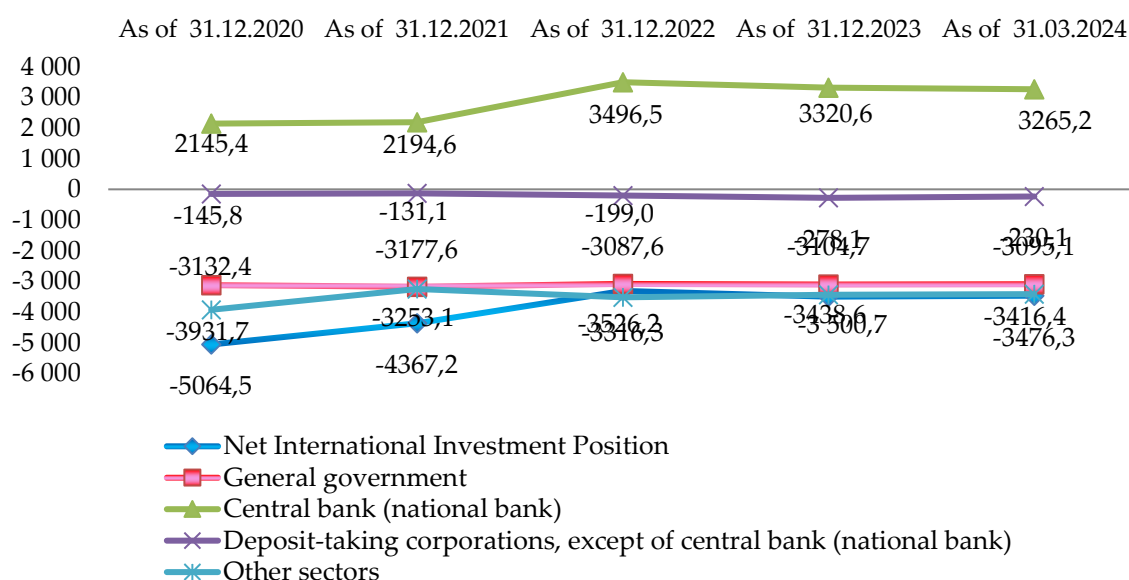
Liabilities	401,5	409,2	558,1	600,4	606,7
<b>Other sectors</b>	<b>-3 931,7</b>	<b>-3 253,1</b>	<b>-3 526,2</b>	<b>-3 438,6</b>	<b>-3 416,4</b>
Assets	442,4	473,4	519,7	584,2	694,3
Liabilities	4 374,1	3 726,5	4 045,9	4 022,8	4 110,6

As of March 31, 2024, the net external borrowings of **deposit-taking corporations, except for the central bank** (national bank), amounted to USD 230,1 million, and as of January 1, 2024, its negative balance decreased by USD 48,0 million or 17,3%.

As of March 31, 2024, the net external borrowings of **other sectors** totaled USD 3 416,4 million and as of January 1, 2024, its negative balance decreased by USD 22,2 million or 0,6%.

**Diagram 1. Changes of international investment position of the Republic of Tajikistan by economic sectors**

(million USD)



**The foreign assets** of residents of the Republic of Tajikistan as of March 31, 2024, amounted to USD 4 667,3 million (37,9% to GDP) and as of January 1, 2024, they decreased by USD 105,2 million or 2,3%.

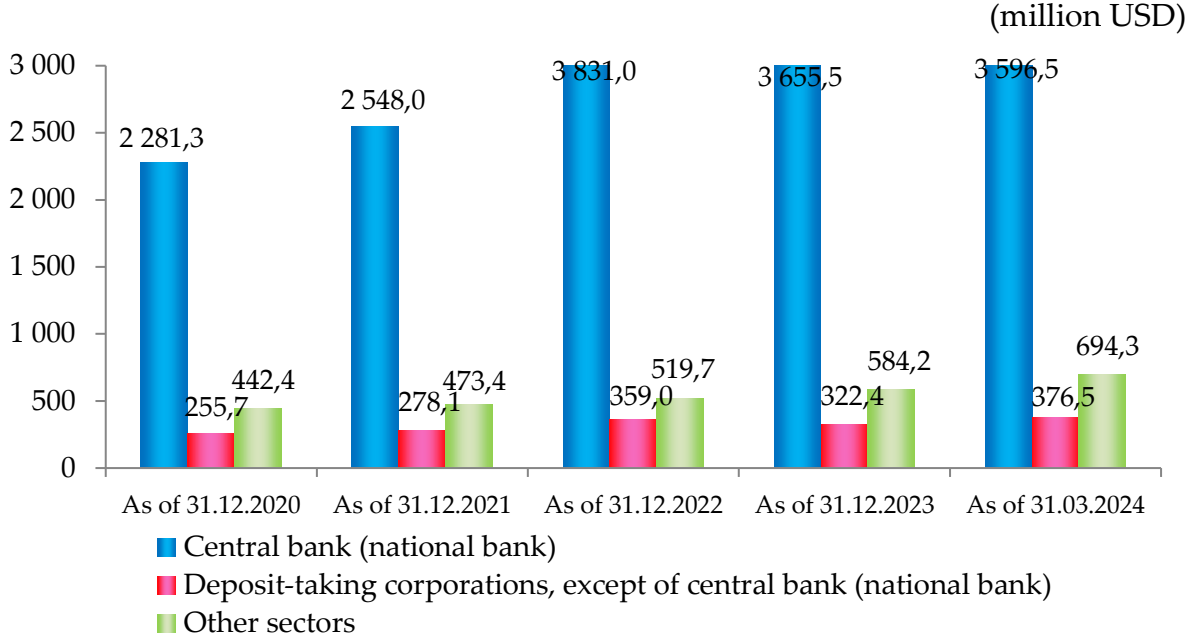
As of March 31, 2024, the foreign assets of the **central bank** (national bank) amounted to USD 3 596,5 million or 77,1% of total foreign assets of the country (as of December 31, 2023 – USD 3 655,5 million or 80,1% of total volume of foreign assets of the country) having decreased by USD 59,0 million or 1,6% as of January 1, 2024. The foreign assets of this sector were mainly presented by the international reserve assets.

The foreign assets of **deposit-taking corporations, except for the central bank** (national bank), as of March 31, 2024, amounted to USD 376,5 million or 8,1% of total volume of foreign assets of the country (as of December 31, 2023 - USD 322,4 million or 7,1% of total volume of foreign assets of the country) and were mainly presented by funds on accounts

and deposits in banks abroad (USD 367,4 million). As of January 1, 2024, the foreign assets of specified sector increased by USD 54,2 million or 16,8%.

The foreign assets of **other sectors** reached USD 694,3 million or 14,9% of all foreign assets of the Republic of Tajikistan (as of December 31, 2023 – USD 584,2 million or 12,8% of total volume of foreign assets of the country) and as of January 1, 2024 it increased by USD 110,1 million or 18,8%.

**Diagram 2. Structure of foreign assets of the Republic of Tajikistan by economic sectors**

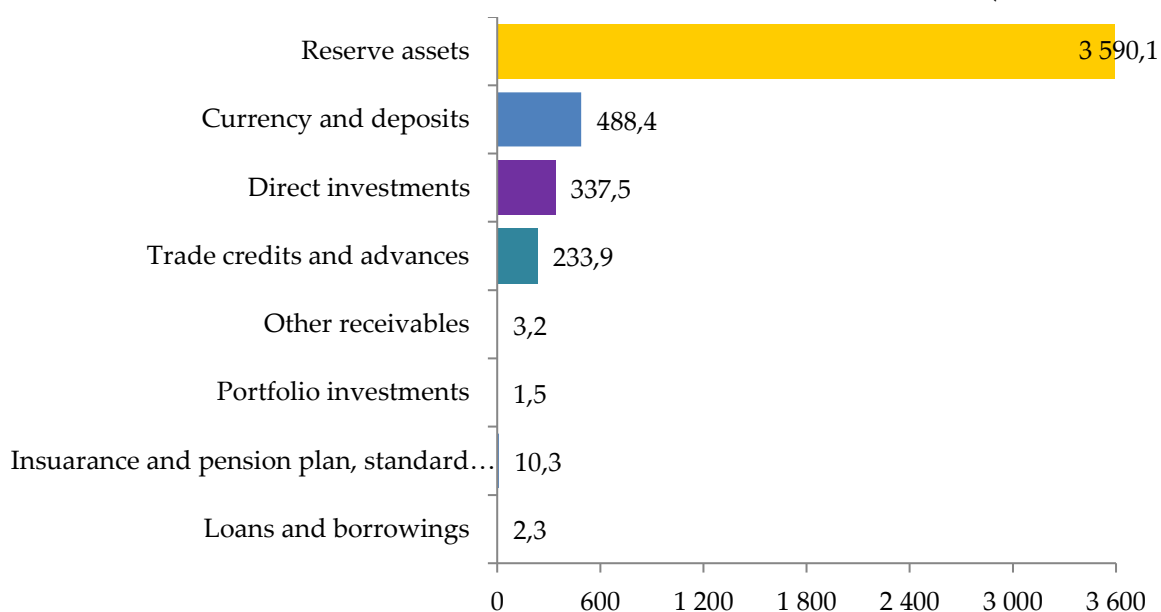


International reserve assets are considered one of the basic financial tools in foreign assets of the Republic of Tajikistan which as of March 31, 2024, amounted to USD 3 590,1 million or 76,9% of total amount of foreign assets (as of December 31, 2023 – USD 3 607,1 million or 79,1%). As of January 1, 2024, international reserve assets decreased by USD 17,0 million or 0,5%.

As of March 31, 2023, along with international reserve assets, a significant share of the foreign currency assets of the Republic of Tajikistan was cash currency and deposits at the rate of 10, 5% of total foreign currency assets of the country (USD 488,4 million), direct investments abroad made 7,2% (USD 337,5 million) and debt of non-residents to enterprises and organizations on trade credit made 5,0% (USD 233, 9 million).

**Diagram 4. Structure of foreign assets of the Republic of Tajikistan**

(million USD)



**Foreign liabilities.** As of March 31, 2024, the foreign liabilities of residents of the Republic of Tajikistan amounted to USD 8 143,6 million (66,2% of the annual GDP), having decreased by USD 80,8 million or 1,0%.

The foreign liabilities of the Republic of Tajikistan, which are not considered external debt, as of March 31, 2024, amounted to USD 1 922,2 million (23,6% of total amount of foreign liabilities of the Republic of Tajikistan).

The basic volume of investments in the economy of the Republic of Tajikistan, which do not exceed its external debt, are direct investments from abroad in the form of capital contributions that amounted to USD 1 916,5 million (99,7% of non-debt liabilities). The portfolio investments belonged to non-residents in the form of shares of enterprises-residents amounted to USD 5,7 million.

Ҷадвали  
Таблица  
Table

**2.1.** Нишондиҳандаҳои асосии маҷкеи сармоягузориҳои байналмилалӣ Ҷумҳурии Тоҷикистон  
Основные показатели международной инвестиционной позиции Республики Таджикистан (в  
млн.долл.США)  
The main indicators of International Investment Position of Republic Tajikistan (in mln. of USD)

	Нишондиҳанда/ Показатели/ Indicators	Ба/На//On				
		31.12.2020	31.12.2021	31.12.2022	31.12.2023	31.03.2024
	Маҷкеи софи сармоягузориҳои байналмилалӣ Чистая международная инвестиционная позиция Net International Investment Position	-5 064,5	-4 367,2	-3 316,3	-3 500,7	-3 476,3
I.	Дороиҳо Активы Assets	2 979,4	3 299,5	4 709,7	4 562,1	4 667,3
1.	Сармоягузориҳои мустақим Прямые инвестиции Direct investment	223,1	270,8	282,8	322,8	337,5
1.1.	Воситаҳои иштирок дар сармоя ва саҳм дар фондҳои сармоягузорӣ Участие в капитале и паи/акции инвестиционных фондов Equity and investment fund shares	0,0	0,0	0,0	0,0	0,0
1.2.	Воситаҳои қарзӣ Долговые инструменты Debt instruments	223,1	270,8	282,8	322,8	337,5
2.	Сармоягузориҳои ҷомадонӣ Портфельные инвестиции Portfolio investment	1,4	1,0	2,5	3,1	1,5
2.1.	Воситаҳои иштирок дар сармоя ва саҳм дар фондҳои сармоягузорӣ Участие в капитале и паи/акции инвестиционных фондов Equity and investment fund shares	0,0	0,0	0,0	0,2	0,2
2.2.	Воситаҳои қарзӣ Долговые инструменты Debt instruments	1,4	1,0	2,5	2,9	1,3
3.	Воситаҳои ҳосилавии молиявӣ ва опсионҳо барои кормандон Производные финансовые инструменты и опционы для Financial derivatives and employee stock options	0,0	0,0	0,0	0,0	0,0
4.	Дигар сармоягузориҳо Прочие инвестиции Other investment	516,6	528,9	621,7	629,1	738,1
4.1.	Дигар воситаҳои иштирок дар сармоя Прочее участие в капитале Other equity	0,0	0,0	0,0	0,0	0,0
4.2.	Асъори нақд ва амонатҳо Наличная валюта и депозиты Currency and deposits	348,1	363,0	431,7	415,7	488,4
4.3.	Қарзу вомҳо Ссуды и займы Loans	0,1	0,1	0,1	0,6	2,3
4.4.	Барномаҳои суғуртавӣ, нафақавӣ ва барномаҳои кафолатҳои стандартӣ Страховые и пенсионные программы, программы стандартных гарантий Insurance, pension, and standardized guarantee schemes	0,3	0,2	5,5	7,5	10,3
4.5.	Қарзу пешпардохти савдо Торговые кредиты и авансы Trade credit and advances	167,3	164,0	183,3	200,3	233,9
4.6.	Дигар қарздорӣ дебиторӣ Прочая дебиторская задолженность Other accounts receivable	0,8	1,5	1,1	5,1	3,2
5.	Дороиҳои захиравӣ Резервные активы Reserve assets	2 238,3	2 498,8	3 802,7	3 607,1	3 590,1
II.	Уҳдадорӣҳо Обязательства Liabilities	8 043,9	7 666,6	8 026,0	8 062,8	8 143,6
1.	Сармоягузориҳои мустақим Прямые инвестиции Direct investment	3 112,6	3 066,0	3 376,6	3 340,5	3 439,9
1.1.	Воситаҳои иштирок дар сармоя ва саҳм дар фондҳои сармоягузорӣ Участие в капитале и паи/акции инвестиционных фондов Equity and investment fund shares	1 424,0	1 528,1	1 890,8	1 823,1	1 916,5
1.2.	Воситаҳои қарзӣ Долговые инструменты Debt instruments	1 688,5	1 537,9	1 485,8	1 517,4	1 523,4



	Нишондиҳанда/ Показатели/ Indicators	Ба/На//Он				
		31.12.2020	31.12.2021	31.12.2022	31.12.2023	31.03.2024
2.	Сармоягузориҳои ҷомадонӣ Портфельные инвестиции Portfolio investment	511,3	514,2	508,2	505,6	505,7
2.1.	Воситаҳои иштирок дар сармоя ва саҳм дар фондҳои сармоягузори Участие в капитале и паи/акции инвестиционных фондов Equity and investment fund shares	11,3	14,2	8,2	5,6	5,7
2.2.	Воситаҳои қарзӣ Долговые инструменты Debt instruments	500,0	500,0	500,0	500,0	500,0
3.	Воситаҳои ҳосилавии молиявӣ ва опсионҳо барои кормандон Производные финансовые инструменты и опционы для Financial derivatives and employee stock options	0,0	0,0	0,0	0,0	0,0
4.	Дигар сармоягузориҳо Прочие инвестиции Other investment	4 420,1	4 086,4	4 141,1	4 216,8	4 198,0
4.1.	Дигар воситаҳои иштирок дар сармоя Прочее участие в капитале Other equity	0,0	0,0	0,0	0,0	0,0
4.2.	Асъори нақд ва амонатҳо Наличная валюта и депозиты Currency and deposits	116,5	52,9	192,6	215,7	215,0
4.3.	Қарзу вомҳо Ссуды и займы Loans	3 251,9	3 316,4	3 235,3	3 240,9	3 238,1
4.4.	Барномаҳои сугуртавӣ, нафақавӣ ва барномаҳои кафолатҳои стандартӣ Страховые и пенсионные программы, программы стандартных гарантий Insurance, pension, and standardized guarantee schemes	0,9	1,1	0,1	1,7	1,7
4.5.	Қарзу пешпардохти савдо Торговые кредиты и авансы Trade credit and advances	932,3	367,0	381,7	424,0	412,4
4.6.	Дигар қарздорӣ кредиторӣ Прочая кредиторская задолженность Other accounts payable	0,2	0,7	0,2	0,6	0,5
4.7.	Ҳуқуқи махсуси қарзгирӣ Специальные права заимствования Special drawing rights	118,2	348,3	331,2	333,9	330,4

	Нишондиҳанда/ Показатели/ Indicators	Ба/На//On				
		31.12.2020	31.12.2021	31.12.2022	31.12.2023	31.03.2024
	<b>Мавқеи софи сармоягузориҳои байналмилалӣ</b> <b>Чистая международная инвестиционная позиция</b> <b>Net International Investment Position</b>	-5 064,5	-4 367,2	-3 316,3	-3 500,7	-3 476,3
	<b>Дороиҳо</b> <b>Активы</b> <b>Assets</b>	2 979,4	3 299,5	4 709,7	4 562,1	4 667,3
	<b>Уҳдадориҳо</b> <b>Обязательства</b> <b>Liabilities</b>	8 043,9	7 666,6	8 026,0	8 062,8	8 143,6
	<b>Бахши идоракунии давлатӣ</b> <b>Органы государственного управления</b> <b>General government</b>	-3 132,4	-3 177,6	-3 087,6	-3 104,7	-3 095,1
	<b>Дороиҳои хориҷӣ</b> <b>Иностранные активы</b> <b>Foreign assets</b>	0,0	0,0	0,0	0,0	0,0
	аз он ҷумла в том числе including					
1.	Сармоягузориҳои мустақим Прямые инвестиции Direct investment					
2.	Сармоягузориҳои ҷомадонӣ Портфельные инвестиции Portfolio investment	0,0	0,0	0,0	0,0	0,0
3.	Воситаҳои ҳосилавии молиявӣ ва опсионҳо барои кормандон Производные финансовые инструменты и опционы для работников Financial derivatives and employee stock options	0,0	0,0	0,0	0,0	0,0
4.	Дигар сармоягузориҳо Прочие инвестиции Other investment	0,0	0,0	0,0	0,0	0,0
4.1.	Асьори нақд ва амонатҳо Наличная валюта и депозиты Currency and deposits	0,0	0,0	0,0	0,0	0,0
4.2.	Қарзу вомҳо Кредиты и займы Loans	0,0	0,0	0,0	0,0	0,0
4.3.	Барномаҳои сугуртавӣ, нафақавӣ ва барномаҳои кафолатҳои стандартӣ Страховые, пенсионные программы и программы стандартных гарантий Insurance, pension and standardized guarantee schemes	0,0	0,0	0,0	0,0	0,0
4.4.	Қарзу пешпардохти савдо Торговые кредиты и авансы Trade credit and advances	0,0	0,0	0,0	0,0	0,0
4.5.	Дигар дороиҳо Прочие активы Other assets	0,0	0,0	0,0	0,0	0,0
	<b>Уҳдадориҳои хориҷӣ</b> <b>Внешние обязательства</b> <b>Foreign Liabilities</b>	3 132,4	3 177,6	3 087,6	3 104,7	3 095,1
	аз он ҷумла в том числе including					

1.	Сармоягузориҳои мустақим Прямые инвестиции Direct investment					
2.	Сармоягузориҳои ҷомадонӣ Портфельные инвестиции Portfolio investment	500,0	500,0	500,0	500,0	500,0
3.	Воситаҳои ҳосилавии молиявӣ ва опсионҳо барои кормандон Производные финансовые инструменты и опционы для работников Financial derivatives and employee stock options	0,0	0,0	0,0	0,0	0,0
4.	Дигар сармоягузориҳо Прочие инвестиции Other investment	2 632,4	2 677,6	2 587,6	2 604,7	2 595,1
4.1.	Асьори нақд ва амонатҳо Наличная валюта и депозиты Currency and deposits	0,0	0,0	0,0	0,0	0,0
4.2.	Қарзу вомҳо Кредиты и займы Loans	2 632,4	2 677,6	2 587,6	2 604,7	2 595,1
4.3.	Барномаҳои суғуртавӣ, нафақавӣ ва барномаҳои кафолатҳои стандартӣ Страховые, пенсионные программы и программы стандартных гарантий Insurance, pension and standardized guarantee schemes	0,0	0,0	0,0	0,0	0,0
4.4.	Қарзу пешбардохти савдо Торговые кредиты и авансы Trade credit and advances	0,0	0,0	0,0	0,0	0,0
4.5.	Дигар уҳдадориҳо Прочие обязательства Other liabilities	0,0	0,0	0,0	0,0	0,0
	<b>Бонки марказӣ</b> <b>Центральный банк</b> <b>Central bank</b>	<b>2 145,4</b>	<b>2 194,6</b>	<b>3 496,5</b>	<b>3 320,6</b>	<b>3 265,2</b>
	<b>Дороиҳои хориҷӣ</b> <b>Иностранные активы</b> <b>Foreign assets</b>	<b>2 281,3</b>	<b>2 548,0</b>	<b>3 831,0</b>	<b>3 655,5</b>	<b>3 596,5</b>
	аз он ҷумла в том числе including					
1.	Сармоягузориҳои маҷмӯӣ Портфельные инвестиции Portfolio investment	0,0	0,0	1,1	1,8	0,0
2.	Воситаҳои ҳосилавии молиявӣ ва опсионҳо барои кормандон Производные финансовые инструменты и опционы для работников Financial derivatives and employee stock options	0,0	0,0	0,0	0,0	0,0
3.	Дигар сармоягузориҳо Прочие инвестиции Other investment	43,0	49,2	27,1	46,7	6,4
3.1.	Асьори нақд ва амонатҳо Наличная валюта и депозиты Currency and deposits	43,0	49,2	27,1	46,7	6,4
3.2.	Қарзу вомҳо Кредиты и займы Loans	0,0	0,0	0,0	0,0	0,0
3.3.	Барномаҳои суғуртавӣ, нафақавӣ ва барномаҳои кафолатҳои стандартӣ Страховые, пенсионные программы и программы стандартных гарантий Insurance, pension and standardized guarantee schemes	0,0	0,0	0,0	0,0	0,0

3.4.	Қарзу пешпардохти савдо Торговые кредиты и авансы Trade credit and advances	0,0	0,0	0,0	0,0	0,0
3.5.	Дигар дороиҳо Прочие активы Other assets	0,0	0,0	0,0	0,0	0,0
4.	Дороиҳои захиравӣ Резервные активы Reserve assets	2 238,3	2 498,8	3 802,7	3 607,1	3 590,1
	<b>Уҳдадориҳои хориҷӣ</b> <b>Внешние обязательства</b> <b>Foreign Liabilities</b>	<b>135,9</b>	<b>353,4</b>	<b>334,4</b>	<b>334,9</b>	<b>331,3</b>
	аз он ҷумла в том числе including					
1.	Сармоягузориҳои маҷмӯӣ Портфельные инвестиции Portfolio investment	0,0	0,0	0,0	0,0	0,0
2.	Воситаҳои ҳосилавии молиявӣ ва опсионҳо барои кормандон Производные финансовые инструменты и опционы для работников Financial derivatives and employee stock options	0,0	0,0	0,0	0,0	0,0
3.	Дигар сармоягузориҳо Прочие инвестиции Other investment	135,9	353,4	334,4	334,9	331,3
3.1.	Асьори нақд ва амонатҳо Наличная валюта и депозиты Currency and deposits	2,7	2,5	3,2	1,0	0,9
3.2.	Қарзу вомҳо Кредиты и займы Loans	15,0	2,7	0,0	0,0	0,0
3.3.	Барномаҳои суғуртавӣ, нафақавӣ ва барномаҳои кафолатҳои стандартӣ Страховые, пенсионные программы и программы стандартных гарантий Insurance, pension, and standardized guarantee schemes	0,0	0,0	0,0	0,0	0,0
3.4.	Қарзу пешпардохти савдо Торговые кредиты и авансы Trade credit and advances	0,0	0,0	0,0	0,0	0,0
3.5.	Дигар дороиҳо Прочие активы Other assets	0,0	0,0	0,0	0,0	0,0
3.6.	Ҳуқуқи махсуси қарзгирӣ Специальные права заимствования Special drawing rights	118,2	348,3	331,2	333,9	330,4
	<b>Ташкилотҳои амонатӣ, бидуни бонки марказӣ</b> <b>Депозитные организации, кроме центрального банка</b> <b>Deposit-taking corporations, except the central bank</b>	<b>-145,8</b>	<b>-131,1</b>	<b>-199,0</b>	<b>-278,1</b>	<b>-230,1</b>
	<b>Дороиҳои хориҷӣ</b> <b>Иностранные активы</b> <b>Foreign assets</b>	<b>255,7</b>	<b>278,1</b>	<b>359,0</b>	<b>322,4</b>	<b>376,5</b>
	аз он ҷумла в том числе including					
1.	Сармоягузориҳои мустақим Прямые инвестиции Direct investment					
2.	Сармоягузориҳои маҷмӯӣ Портфельные инвестиции Portfolio investment	1,4	1,0	1,4	1,4	1,5

3.	Воситаҳои ҳосилавии молиявӣ ва опсионҳо барои кормандон Производные финансовые инструменты и опционы для работников Financial derivatives and employee stock options	0,0	0,0	0,0	0,0	0,0
4.	Дигар сармоягузориҳо Прочие инвестиции Other investment	254,3	277,1	357,7	321,0	375,0
4.1.	Асьори нақд ва амонатҳо Наличная валюта и депозиты Currency and deposits	253,4	274,8	355,5	313,7	367,4
4.2.	Қарзу вомҳо Кредиты и займы Loans	0,1	0,1	0,1	0,6	2,3
4.3.	Барномаҳои суғуртавӣ, нафақавӣ ва барномаҳои кафолатҳои стандартӣ Страховые, пенсионные программы и программы стандартных гарантий Insurance, pension, and standardized guarantee schemes	0,0	0,0	0,0	0,0	0,0
4.4.	Қарзу пешпардохти савдо Торговые кредиты и авансы Trade credit and advances	0,0	0,6	1,0	1,6	2,1
4.5.	Дигар дороиҳо Прочие активы Other assets	0,8	1,5	1,1	5,1	3,2
	<b>Уҳдадориҳои хориҷӣ</b> <b>Внешние обязательства</b> <b>Foreign Liabilities</b>	<b>401,5</b>	<b>409,2</b>	<b>558,1</b>	<b>600,4</b>	<b>606,7</b>
	аз он ҷумла в том числе including					
1.	Сармоягузориҳои мустақим Прямые инвестиции Direct investment	109,9	109,9	106,5	128,1	124,5
2.	Сармоягузориҳои маҷмӯӣ Портфельные инвестиции Portfolio investment	1,5	4,5	5,2	2,6	2,7
3.	Воситаҳои ҳосилавии молиявӣ ва опсионҳо барои кормандон Производные финансовые инструменты и опционы для работников Financial derivatives and employee stock options	0,0	0,0	0,0	0,0	0,0
4.	Дигар сармоягузориҳо Прочие инвестиции Other investment	290,1	294,8	446,3	469,8	479,5
4.1.	Асьори нақд ва амонатҳо Наличная валюта и депозиты Currency and deposits	105,6	39,8	178,2	200,0	198,8
4.2.	Қарзу вомҳо Кредиты и займы Loans	184,3	254,1	267,8	269,1	280,1
4.3.	Барномаҳои суғуртавӣ, нафақавӣ ва барномаҳои кафолатҳои стандартӣ Страховые, пенсионные программы и программы стандартных гарантий Insurance, pension, and standardized guarantee schemes	0,0	0,0	0,0	0,0	0,0
4.4.	Қарзу пешпардохти савдо Торговые кредиты и авансы Trade credit and advances	0,0	0,2	0,2	0,2	0,2
4.5.	Дигар уҳдадориҳо Прочие обязательства Other liabilities	0,2	0,7	0,2	0,6	0,5

	Дигар бахшҳо Другие секторы Other sectors	-3 931,7	-3 253,1	-3 526,2	-3 438,6	-3 416,4
	Дороиҳои хориҷӣ Иностранные активы Foreign assets	442,4	473,4	519,7	584,2	694,3
	аз он ҷумла в том числе including					
1.	Сармоягузориҳои мустақим Прямые инвестиции Direct investment	223,1	270,8	282,8	322,8	337,5
2.	Сармоягузориҳои маҷмӯӣ Портфельные инвестиции Portfolio investment	0,0	0,0	0,0	0,0	0,0
3.	Воситаҳои ҳосилавии молиявӣ ва опсионҳо барои кормандон Производные финансовые инструменты и опционы для работников Financial derivatives and employee stock options	0,0	0,0	0,0	0,0	0,0
4.	Дигар сармоягузориҳо Прочие инвестиции Other investment	219,3	202,6	236,9	261,4	356,7
4.1.	Асъори нақд ва амонатҳо Наличная валюта и депозиты Currency and deposits	51,7	39,0	49,1	55,3	114,6
4.2.	Қарзу вомҳо Кредиты и займы Loans	0,0	0,0	0,0	0,0	0,0
4.3.	Барномаҳои суғуртавӣ, нафақавӣ ва барномаҳои кафолатҳои стандартӣ Страховые, пенсионные программы и программы стандартных гарантий Insurance, pension, and standardized guarantee schemes	0,3	0,2	5,5	7,5	10,3
4.4.	Қарзу пешпардохти савдо Торговые кредиты и авансы Trade credit and advances	167,3	163,4	182,3	198,6	231,8
4.5.	Дигар дороиҳо Прочие активы Other assets	0,0	0,0	0,0	0,0	0,0
	Уҳдадориҳои хориҷӣ Внешние обязательства Foreign Liabilities	4 374,1	3 726,5	4 045,9	4 022,8	4 110,6
	аз он ҷумла в том числе including					
1.	Сармоягузориҳои мустақим Прямые инвестиции Direct investment	3 002,7	2 956,1	3 270,1	3 212,4	3 315,4
2.	Сармоягузориҳои маҷмӯӣ Портфельные инвестиции Portfolio investment	9,8	9,7	3,0	3,0	3,0
3.	Воситаҳои ҳосилавии молиявӣ ва опсионҳо барои кормандон Производные финансовые инструменты и опционы для работников Financial derivatives and employee stock options	0,0	0,0	0,0	0,0	0,0
4.	Дигар сармоягузориҳо Прочие инвестиции Other investment	1 361,6	760,6	772,8	807,4	792,2

4.1.	Асьори нақд ва амонатҳо Наличная валюта и депозиты Currency and deposits	8,2	10,6	11,2	14,8	15,4
4.2.	Қарзу вомҳо Кредиты и займы Loans	420,3	382,1	379,9	367,1	362,9
4.3.	Барномаҳои суғурта, нафақа ва барномаҳои кафолатҳои стандартӣ Страховые, пенсионные программы и программы стандартных гарантий Insurance, pension, and standardized guarantee schemes	0,9	1,1	0,1	1,7	1,7
4.4.	Қарзу пешпардохти савдо Торговые кредиты и авансы Trade credit and advances	932,3	366,8	381,5	423,8	412,2
4.5.	Дигар уҳдадорихо Прочие обязательства Other liabilities	0,0	0,0	0,0	0,0	0,0

2.3.

Маҷеи сармоягузориҳои байналмилалӣ Ҷумҳурии Тоҷикистон (бо млн. долл. ИМА)  
Международная инвестиционная позиция Республики Таджикистан (в млн.долл.США)  
International Investment Position of the Republic (in mln. USD)

	Модда/ Статъя/ Article	01.01.2024	31.03.2024	Афзоиш (коҳиш)/ Прирост (сокращение)/ Increase (decrease)	
				млн.долл.ИМА/ млн.долл.США/ mln. of USD	%
	Маҷеи софи сармоягузориҳои байналмилалӣ Чистая международная инвестиционная позиция Net International Investment Position	-3 500,7	-3 476,3	24,3	-0,7
	Дороиҳо Активы Assets	4 562,1	4 667,3	105,2	2,3
	Уҳдадориҳо Обязательства Liabilities	8 062,8	8 143,6	80,8	1,0
	Бахши идоракунии давлатӣ Органы государственного управления General government	-3 104,7	-3 095,1	9,6	-0,3
	Дороиҳои хориҷӣ Иностранные активы Foreign assets	0,0	0,0	0,0	-
	аз он ҷумла в том числе including				
1.	Сармоягузориҳои мустақим Прямые инвестиции Direct investment				
2.	Сармоягузориҳои ҷомадонӣ Портфельные инвестиции Portfolio investment	0,0	0,0	0,0	-
3.	Воситаҳои ҳосилавии молиявӣ ва опсионҳо барои кормандон Производные финансовые инструменты и опционы для работников Financial derivatives and employee stock options	0,0	0,0	0,0	-
4.	Дигар сармоягузориҳо Прочие инвестиции Other investment	0,0	0,0	0,0	-
4.1.	Асьори нақд ва амонатҳо Наличная валюта и депозиты Currency and deposits	0,0	0,0	0,0	-
4.2.	Қарзу вомҳо Кредиты и займы Loans	0,0	0,0	0,0	-
4.3.	Барномаҳои суртӯрта, нафақа ва барномаҳои кафолатҳои стандартӣ Страховые, пенсионные программы и программы стандартных гарантий Insurance, pension, and standardized guarantee schemes	0,0	0,0	0,0	-
4.4.	Қарзу пешпардохти савдо Торговые кредиты и авансы Trade credit and advances	0,0	0,0	0,0	-
4.5.	Дигар дороиҳо Прочие активы Other assets	0,0	0,0	0,0	-
	Уҳдадориҳои хориҷӣ Внешние обязательства Foreign Liabilities	3 104,7	3 095,1	-9,6	-0,3
	аз он ҷумла в том числе including				
1.	Сармоягузориҳои мустақим Прямые инвестиции Direct investment				
2.	Сармоягузориҳои ҷомадонӣ Портфельные инвестиции Portfolio investment	500,0	500,0	0,0	-
3.	Воситаҳои ҳосилавии молиявӣ ва опсионҳо барои кормандон Производные финансовые инструменты и опционы для работников Financial derivatives and employee stock options	0,0	0,0	0,0	-
4.	Дигар сармоягузориҳо Прочие инвестиции Other investment	2 604,7	2 595,1	-9,6	-0,4
4.1.	Асьори нақд ва амонатҳо Наличная валюта и депозиты Currency and deposits	0,0	0,0	0,0	-



	Модда/ Статъя/ Article	01.01.2024	31.03.2024	Афзоиш (коҳиш)/ Прирост (сокращение)/ Increase (decrease)	
				млн.долл.ИМА/ млн.долл.США/ mln. of USD	%
4.2.	Қарзу воҳо Кредити и займи Loans	2 604,7	2 595,1	-9,6	-0,4
4.3.	Барномаҳои сугурта, нафақа ва барномаҳои кафолатҳои стандартӣ Страховые, пенсионные программы и программы стандартных гарантий Insurance, pension, and standardized guarantee schemes	0,0	0,0	0,0	-
4.4.	Қарзу пешпардохти савдо Торговые кредиты и авансы Trade credit and advances	0,0	0,0	0,0	-
4.5.	Дигар уҳдадориҳо Прочие обязательства Other liabilities	0,0	0,0	0,0	-
	<b>Бонки марказӣ</b> <b>Центральный банк</b> <b>Central bank</b>	3 320,6	3 265,2	-55,4	-1,7
	<b>Дороиҳои хориҷӣ</b> <b>Иностранные активы</b> <b>Foreign assets</b>	3 655,5	3 596,5	-59,0	-1,6
	аз он ҷумла в том числе including				
1.	Сармоягузориҳои маҷмӯӣ Портфельные инвестиции Portfolio investment	1,8	0,0	-1,8	-
2.	Воситаҳои ҳосилавии молиявӣ ва опсионҳо барои кормандон Производные финансовые инструменты и опционы для работников Financial derivatives and employee stock options	0,0	0,0	0,0	-
3.	Дигар сармоягузориҳо Прочие инвестиции Other investment	46,7	6,4	-40,3	- 7,3 ҷара
3.1.	Асъори нақд ва амонатҳо Наличная валюта и депозиты Currency and deposits	46,7	6,4	-40,3	- 7,3 ҷара
3.2.	Қарзу воҳо Кредиты и займи Loans	0,0	0,0	0,0	-
3.3.	Барномаҳои сугурта, нафақа ва барномаҳои кафолатҳои стандартӣ Страховые, пенсионные программы и программы стандартных гарантий Insurance, pension, and standardized guarantee schemes	0,0	0,0	0,0	-
3.4.	Қарзу пешпардохти савдо Торговые кредиты и авансы Trade credit and advances	0,0	0,0	0,0	-
3.5.	Дигар дороиҳо Прочие активы Other assets	0,0	0,0	0,0	-
4.	Дороиҳои захиравӣ Резервные активы Reserve assets	3 607,1	3 590,1	-17,0	-0,5
	<b>Уҳдадориҳои хориҷӣ</b> <b>Внешние обязательства</b> <b>Foreign Liabilities</b>	334,9	331,3	-3,6	-1,1
	аз он ҷумла в том числе including				
1.	Сармоягузориҳои маҷмӯӣ Портфельные инвестиции Portfolio investment	0,0	0,0	0,0	-
2.	Воситаҳои ҳосилавии молиявӣ ва опсионҳо барои кормандон Производные финансовые инструменты и опционы для работников Financial derivatives and employee stock options	0,0	0,0	0,0	-
3.	Дигар сармоягузориҳо Прочие инвестиции Other investment	334,9	331,3	-3,6	-1,1
3.1.	Асъори нақд ва амонатҳо Наличная валюта и депозиты Currency and deposits	1,0	0,9	-0,1	-9,5

	Модда/ Статъя/ Article	01.01.2024	31.03.2024	Афзоиш (коҳиш)/ Прирост (сокращение)/ Increase (decrease)	
				млн.долл.ИМА/ млн.долл.США/ mln. of USD	%
3.2.	Қарзу вомҳо Кредиты и займы Loans	0,0	0,0	0,0	-
3.3.	Барномаҳои суғурта, нафақа ва барномаҳои кафолатҳои стандартӣ Страховые, пенсионные программы и программы стандартных гарантий Insurance, pension, and standardized guarantee schemes	0,0	0,0	0,0	-
3.4.	Қарзу пешпардохти савдо Торговые кредиты и авансы Trade credit and advances	0,0	0,0	0,0	-
3.5.	Дигар дороиҳо Прочие активы Other assets	0,0	0,0	0,0	-
3.6.	Ҳуқуқи махсуси қарзгирӣ Специальные права заимствования Special drawing rights	333,9	330,4	-3,5	-1,1
	<b>Ташкилотҳои амонатӣ, бидуни бонки марказӣ Депозитные организации, кроме центрального банка Deposit-taking corporations, except the central bank</b>	<b>-282,6</b>	<b>-238,4</b>	<b>44,2</b>	<b>-15,6</b>
	<b>Дороиҳои хориҷӣ Иностранные активы Foreign assets</b>	<b>322,4</b>	<b>376,5</b>	<b>54,2</b>	<b>16,8</b>
	аз он ҷумла в том числе including				
1.	Сармоягузориҳои мустақим Прямые инвестиции Direct investment				
2.	Сармоягузориҳои маҷмӯӣ Портфельные инвестиции Portfolio investment	1,4	1,5	0,1	10,6
3.	Воситаҳои ҳосилавии молиявӣ ва опсионҳо барои кормандон Производные финансовые инструменты и опционы для работников Financial derivatives and employee stock options	0,0	0,0	0,0	-
4.	Дигар сармоягузориҳо Прочие инвестиции Other investment	321,0	375,0	54,0	16,8
4.1.	Асъори нақд ва амонатҳо Наличная валюта и депозиты Currency and deposits	313,7	367,4	53,7	17,1
4.2.	Қарзу вомҳо Кредиты и займы Loans	0,6	2,3	1,7	3,8 ҷара
4.3.	Барномаҳои суғурта, нафақа ва барномаҳои кафолатҳои стандартӣ Страховые, пенсионные программы и программы стандартных гарантий Insurance, pension, and standardized guarantee schemes	0,0	0,0	0,0	-
4.4.	Қарзу пешпардохти савдо Торговые кредиты и авансы Trade credit and advances	1,6	2,1	0,5	30,0
4.5.	Дигар дороиҳо Прочие активы Other assets	5,1	3,2	-1,8	-35,9
	<b>Уҳдадориҳои хориҷӣ Внешние обязательства Foreign Liabilities</b>	<b>605,0</b>	<b>615,0</b>	<b>9,9</b>	<b>1,6</b>
	аз он ҷумла в том числе including				
1.	Сармоягузориҳои мустақим Прямые инвестиции Direct investment	132,6	132,8	0,2	0,1
2.	Сармоягузориҳои маҷмӯӣ Портфельные инвестиции Portfolio investment	2,6	2,7	0,1	3,9
3.	Воситаҳои ҳосилавии молиявӣ ва опсионҳо барои кормандон Производные финансовые инструменты и опционы для работников Financial derivatives and employee stock options	0,0	0,0	0,0	-
4.	Дигар сармоягузориҳо Прочие инвестиции Other investment	469,8	479,5	9,7	2,1

	Модда/ Статъя/ Article	01.01.2024	31.03.2024	Афзоиш (коҳиш)/ Прирост (сокращение)/ Increase (decrease)	
				млн.долл.ИМА/ млн.долл.США/ mln. of USD	%
4.1.	Асьори нақд ва амонатҳо Наличная валюта и депозиты Currency and deposits	200,0	198,8	-1,2	-0,6
4.2.	Қарзу вомҳо Кредиты и займы Loans	269,1	280,1	11,0	4,1
4.3.	Барномаҳои суғурта, нафақа ва барномаҳои кафолатҳои стандартӣ Страховые, пенсионные программы и программы стандартных гарантий Insurance, pension, and standardized guarantee schemes	0,0	0,0	0,0	-
4.4.	Қарзу пешпардохти савдо Торговые кредиты и авансы Trade credit and advances	0,2	0,2	-0,0	-0,1
4.5.	Дигар уҳдадорихо Прочие обязательства Other liabilities	0,6	0,5	-0,1	-17,2
	<b>Дигар бахшҳо</b> <b>Другие секторы</b> <b>Other sectors</b>	-3 434,0	-3 408,0	26,0	-0,8
	<b>Дороихои хориҷӣ</b> <b>Иностранные активы</b> <b>Foreign assets</b>	<b>584,2</b>	<b>694,3</b>	<b>110,0</b>	<b>18,8</b>
	аз он ҷумла в том числе including				
1.	Сармоягузориҳои мустақим Прямые инвестиции Direct investment	322,8	337,5	14,8	4,6
2.	Сармоягузориҳои маҷмӯӣ Портфельные инвестиции Portfolio investment	0,0	0,0	0,0	-
3.	Воситаҳои ҳосилавии молиявӣ ва опсионҳо барои кормандон Производные финансовые инструменты и опционы для работников Financial derivatives and employee stock options	0,0	0,0	0,0	-
4.	Дигар сармоягузориҳо Прочие инвестиции Other investment	261,4	356,7	95,3	36,5
4.1.	Асьори нақд ва амонатҳо Наличная валюта и депозиты Currency and deposits	55,3	114,6	59,3	2,1 ҷара
4.2.	Қарзу вомҳо Кредиты и займы Loans	0,0	0,0	0,0	-
4.3.	Барномаҳои суғурта, нафақа ва барномаҳои кафолатҳои стандартӣ Страховые, пенсионные программы и программы стандартных гарантий Insurance, pension, and standardized guarantee schemes	7,5	10,3	2,8	37,8
4.4.	Қарзу пешпардохти савдо Торговые кредиты и авансы Trade credit and advances	198,6	231,8	33,2	16,7
4.5.	Дигар дороихо Прочие активы Other assets	0,0	0,0	0,0	-
	<b>Уҳдадориҳои хориҷӣ</b> <b>Внешние обязательства</b> <b>Foreign Liabilities</b>	<b>4 018,2</b>	<b>4 102,3</b>	<b>84,1</b>	<b>2,1</b>
	аз он ҷумла в том числе including				
1.	Сармоягузориҳои мустақим Прямые инвестиции Direct investment	3 207,8	3 307,1	99,3	3,1
2.	Сармоягузориҳои маҷмӯӣ Портфельные инвестиции Portfolio investment	3,0	3,0	0,0	-
3.	Воситаҳои ҳосилавии молиявӣ ва опсионҳо барои кормандон Производные финансовые инструменты и опционы для работников Financial derivatives and employee stock options	0,0	0,0	0,0	-

	Модда/ Статъя/ Article	01.01.2024	31.03.2024	Афзоиш (кохиш)/ Прирост (сокращение)/ Increase (decrease)	
				млн.долл.ИМА/ млн.долл.США/ mln. of USD	%
4.	Дигар сармоягузориҳо Прочие инвестиции Other investment	807,4	792,2	-15,2	-1,9
4.1.	Асьори нақд ва амонатҳо Наличная валюта и депозиты Currency and deposits	14,8	15,4	0,6	4,2
4.2.	Қарзу вомҳо Кредиты и займы Loans	367,1	362,9	-4,2	-1,1
4.3.	Барномаҳои сугурта, нафақа ва барномаҳои кафолатҳои стандартӣ Страховые, пенсионные программы и программы стандартных гарантий Insurance, pension, and standardized guarantee schemes	1,7	1,7	0,0	0,1
4.4.	Қарзу пешпардохти савдо Торговые кредиты и авансы Trade credit and advances	423,8	412,2	-11,6	-2,8
4.5.	Дигар уҳдадориҳо Прочие обязательства Other liabilities	0,0	0,0	0,0	-

## Шарҳи методологӣ ба Мавқеи сармоягузориҳои байналмилалӣ

Мавқеи сармоягузориҳои байналмилалӣ дар асоси талаботҳои нашри 6-уми Дастурамали “Тавозуни пардохт ва мавқеи сармоягузориҳои байналмилалӣ” (ХБА, с.2009) таҳия карда мешавад.

Мавқеи сармоягузориҳои байналмилалӣ - ҳисоботи оморие, ки дар муддати муайяни вақт арзиши дороиҳои молиявии резидентҳои Ҷумҳурии Тоҷикистонро, аз ҷумла дар шакли талабот ба ғайрирезидентҳо ва уҳдадориҳои резидентҳои Ҷумҳурии Тоҷикистон дар назди ғайрирезидентҳоро инъикос менамояд.

Дороиҳо ва уҳдадориҳо ба сармоягузориҳои мустақим, сармоягузориҳои ҷомадонӣ, воситаҳои ҳосилавии молиявӣ, дигар сармоягузориҳо ва дороиҳои захиравӣ (танҳо барои дороиҳо) тақсим мешаванд.

Тафовут байни дороиҳои молиявии берунаи мамлакат ва уҳдадориҳои он дар назди дигар кишварҳо мавқеи сармоягузориҳои байналмилалии соф ба ҳисоб рафта, талаботи соф (агар тафовут мусбат бошад) ё уҳдадориҳои софро (агар тафовут манфӣ бошад) нисбат ба дигар кишварҳо нишон медиҳад.

Тафовут байни маълумотҳои мавқеи сармоягузориҳои байналмилалӣ дар санаҳои гуногун (масалан, дар аввал ва охири давраи муайян) ҷомадонӣ тағйироти зерини дороиҳо ва уҳдадориҳои молиявиро нишон медиҳад:

- амалиётӣ - дар натиҷаи амалиёт бо ғайрирезидентҳо ба амал омада, ба нишондиҳандаҳои ҳисоби молиявии тавозуни пардохт пурра мувофиқат мекунад;
- тағйироти арзиш - дар натиҷаи лаппиши қурби асъор, нархгузори дар бозор, тағйирёбии захираҳо аз ҳисоби тағйироти нархи захираҳои ба ҳисоб гирифташаванда ва дигар тағйироти дар давоми давраи муайян ба амал омада;
- дигар тағйиротҳо - дар натиҷаи бознигарии таснифи амалиёт (масалан, гузариш аз сармоягузориҳои ҷомадонӣ ба сармоягузориҳои мустақим, тақсимоти/бекор кардани ҲМҚ ва монетизатсияи/демонетизатсияи тилло), доираи гуногуни фарогирии респондентҳо ё аз ҳисоб хориҷ кардани қарзҳо аз тарафи қарздорон ба амал омада.

Мавқеи сармоягузориҳои байналмилалӣ бо тавозуни пардохт алоқаи мустақим дорад. Усулҳо ва концепсияҳои, ки ҳангоми таҳияи мавқеи сармоягузориҳои байналмилалӣ истифода мешаванд, ба усулҳои таҳияи тавозуни пардохт (усулҳои ҳудуди иқтисодии мамлакат, мансубияти резидент, принципҳои баҳодихӣ, вақти сабти амалиёт ва ғ.) мутобиқат доранд.

Сохтори нишондиҳандаҳои мавқеи сармоягузориҳои байналмилалӣ ба сохтори ҳисоби молиявии тавозуни пардохт мувофиқат мекунад. Ҳисоботи омории мавқеи сармоягузориҳои байналмилалӣ аз рӯи бахшҳои институтсионалии иқтисодиёт (бахши идоракунии давлатӣ, бонки марказӣ, ташкилотҳои амонатӣ ва дигар бахшҳо) ва аз рӯи категорияҳои функционалӣ (сармоягузориҳои мустақим,

сармоягузориҳои чомадонӣ, воситаҳои ҳосилавии молиявӣ ва опсиони саҳмияҳо барои кормандон, дигар сармоягузориҳо, дороиҳои захиравӣ) пешниҳод мегардад.

Ҳангоми таҳия кардани мавқеи сармоягузориҳои байналмилалӣ ҳамон манбаъҳои маълумоте истифода мегардад, ки зимни таҳияи ҳисоби молиявии тавозуни пардохт, истифода мешаванд. Манбаъҳои асосии маълумотҳо инҳо мебошанд:

- Вазорати молияи Ҷумҳурии Тоҷикистон дар бораи қарзи берунаи Ҷумҳурии Тоҷикистон;

- Агентии омили назди Президенти Ҷумҳурии Тоҷикистон дар бораи сармоягузориҳои хориҷӣ, қарзи берунаи кредиторӣ ва дебитории корхонаҳо, гардиши маблағҳои корхонаҳо дар суратҳисобҳои бонкҳои хориҷӣ;

- ҳисоботҳои бонкӣ дар бораи дороиҳо ва уҳдадориҳои хориҷии Бонки миллии Тоҷикистон, ташкилотҳои амонатӣ ва дигар ташкилотҳои молиявии Ҷумҳурии Тоҷикистон, инчунин ҳисоботи бонкӣ дар бораи пардохтҳо аз рӯи амалиёти иқтисодии хориҷӣ.

Барои муқоиса дар сатҳи байналмилалӣ маълумотҳои омории мавқеи сармоягузориҳои байналмилалӣ бо доллари ИМА ифода карда мешавад.

Мавқеи сармоягузориҳои байналмилалӣ ҳар се моҳ 90-ум рӯз пас аз давраи ҳисоботӣ таҳия карда мешавад.

Ҳисоботи омории мавқеи сармоягузориҳои байналмилалӣ ҳар се моҳ дар сомонии расмии Бонки миллии Тоҷикистон дар нашрияти “Тавозуни пардохт, мавқеи сармоягузориҳои байналмилалӣ ва қарзи маҷмӯии берунаи Ҷумҳурии Тоҷикистон” то санаи 20 январ, 20 апрел, 20 июл ва 20 октябр бо се забон: тоҷикӣ, русӣ ва англисӣ ҷойгир карда мешавад.

## **Методологические комментарии к Международной инвестиционной позиции**

Международная инвестиционная позиция формируется на основании требований 6-го издания Руководства по «Платёжному балансу и международной инвестиционной позиции» (МВФ, 2009г.).

Международная инвестиционная позиция – статистический отчет, отражающий стоимость финансовых активов резидентов Республики Таджикистан, в том числе в форме требований к нерезидентам и обязательства резидентов Республики Таджикистан перед нерезидентами в течение определенного времени.

Активы и обязательства подразделяются на прямые инвестиции, портфельные инвестиции, производные финансовые инструменты, другие инвестиции и резервные активы (только для активов).

Разница между внешними финансовыми активами страны и её обязательствами перед другими странами представляет собой чистую Международную инвестиционную позицию, составляющее либо чистое требование (если разница положительная), либо чистое обязательство (если разница отрицательная) в отношении остального мира.

Разность между данными международной инвестиционной позиции по состоянию на разные даты (например, на начало и конец определенного периода) отражает совокупность следующих изменений финансовых активов и обязательств:

- операционных, произошедших в результате операций с нерезидентами, которые полностью соответствуют показателям финансового счета платежного баланса;
- стоимостных, произошедших в результате колебаний курсов валют, рыночных котировок, изменение стоимости запасов за счет изменения цен учитываемых ресурсов и других изменений, имевших место на протяжении определенного периода;
- прочих изменений, произошедших в результате пересмотра классификации операции (например, переход из портфельных инвестиций в прямые инвестиции, распределения/аннулирования СДР и монетизации/демонетизации золота), различного охвата респондентов или списания долгов кредитором.

Международная инвестиционная позиция имеет прямую взаимосвязь с платежным балансом. Принципы и концепции, используемые при составлении международной инвестиционной позиции, соответствуют принципам составления платежного баланса (принципы экономической территории страны, резидентская принадлежность, принципы оценки и времени регистрации операций и др.).

Структура показателей международной инвестиционной позиции соответствует структуре финансового счета платежного баланса. Статистический отчет международной инвестиционной позиции представляется по институциональным секторам экономики (сектор государственного управления, центральный банк, депозитные организации и прочие секторы) и по функциональным категориям (прямые инвестиции, портфельные инвестиции, производные финансовые инструменты и опционы на акции для работников, другие инвестиции, резервные активы).

При составлении международной инвестиционной позиции используются те же источники информации, что и при составлении финансового счета платежного баланса. Основными из них являются сведения из:

- Министерства финансов Республики Таджикистан о внешнем долге Республики Таджикистан;

- Агентства по статистике при Президенте Республики Таджикистан об иностранных инвестициях, внешней кредиторской и дебиторской задолженности предприятий, движение средств предприятий на счетах в банках за рубежом;

- банковская отчетность об иностранных активах и обязательствах Национального банка Таджикистана, депозитных и прочих финансовых организаций Республики Таджикистан, а также банковская отчетность о платежах по внешнеэкономическим операциям.

Международная инвестиционная позиция для обеспечения международной сопоставимости разрабатывается в долларах США.

Статистический отчет по международной инвестиционной позиции формируется ежеквартально на 90-й день после отчетного периода.

Международная инвестиционная позиция публикуется на ежеквартальной основе на сайте Национального банка Таджикистана, в издании «Платёжный баланс, международная инвестиционная позиция и валовой внешний долг Республики Таджикистан» до 20 января, 20 апреля, 20 июля и 20 октября на трёх языках: таджикском, русском и английском.



## **Methodological comments to International Investment Position**

The International Investment Position is compiled on the basis of the 6-th edition of the Manual of “Balance of Payments and International Investment Position” (IMF, 2009).

International Investment Position is a statistical report which reflects the cost of financial assets of residents of the Republic of Tajikistan, including claims to non-residents and liabilities of residents of the Republic of Tajikistan to non-residents for the certain period.

Assets and liabilities are divided into direct investments, portfolio investments, financial derivatives, other investments and reserve assets (for assets only).

The difference between country's external financial assets and its liabilities to other countries is a net International Investment Position, which shows either a net claim (if the difference is positive) or a net liability (if the difference is negative) to other countries of the world.

The difference between the data of International Investment Position on different dates (for example, at the beginning and at the end of a certain period) reflects the following changes in financial assets and liabilities:

- changes due to transactions, that occurred as a result of transactions with non-residents, which fully comply with the financial account of the balance of payments;

- value changes, resulting from exchange rate fluctuations, market quotations, changes in the value of stocks, due to changes in prices of resources taken into account, and other changes that occurred during a certain period;

- other changes resulting from the revision of classification of operations (for example, a transition from portfolio investment to direct investment, distribution/cancellation of SDR and monetization/demonetization of gold), different coverage of respondents or cancellation of debts by the lender.

The International Investment Position has a direct relationship with balance of payments. The principles and concepts applied in the preparation of International Investment Position correspond to principles of the balance of payments (principles of the economic territory of the country, residence, principles of valuation and time of registration of transactions, etc.).

The indicator's structure of International Investment Position corresponds to the structure of financial account of balance of payments. The statistical report IIP is presented by institutional sectors of the economy (General government, central bank, deposit-taking corporations, except central bank and other sectors) and by functional categories (direct investment, portfolio investment, financial derivatives, other investments and reserve assets).

In compiling the International Investment Position the same sources of information, which is used in the preparation of the financial account of balance of payments, is used. The main sources are the data provided by:

- Ministry of Finance of the Republic of Tajikistan on the external debt of the Republic of Tajikistan;

- Statistics Agency under the President of the Republic of Tajikistan on foreign investments, foreign payables and receivables of enterprises, financial flows of enterprises in accounts with banks abroad;

- bank statements on foreign assets and liabilities of the National Bank of Tajikistan, banks and micro-deposit institutions of the Republic of Tajikistan, banking report on payments by foreign economic operations.

The International Investment Position for international comparability is indicated in US dollars.

The statistical report on the International Investment Position is generated quarterly on the 90-th day after the reporting period.

International Investment Position is posted on a quarterly basis on the website of the National Bank of Tajikistan in edition of "Balance of Payments, International Investment Position and External Debt of the Republic of Tajikistan" until March 20, June 20, September 20 and December 20 in three languages: tajik, russian and english.

### III. Қарзи маҷмуии берунаи Ҷумҳурии Тоҷикистон

#### Таҳлили қарзи маҷмуии берунаи Ҷумҳурии Тоҷикистон

Қарзи маҷмуии берунаи Ҷумҳурии Тоҷикистон ба санаи 31 марти соли 2024 маблағи 6,2 млрд долл. ИМА-ро ташкил намуда, нисбат ба аввали семоҳа 12,7 млн долл. ИМА ё 0,2 фоиз кам гардид. Лоиҳаҳои маблағгузоришаванда асосан барои ислоҳоти соҳаҳои бахши давлатӣ, ҳифзи иҷтимоии аҳоли, нақлиёт ва телекоммуникатсия, барномаи барқарорсозии зерсохторҳо, инчунин барои рушди низоми молиявӣ ва рушди соҳибкории хурду миёна равона шудаанд (ҷадвали 1).

**Ҷадвали 1. Тағйирёбии қарзи маҷмуии берунаи Ҷумҳурии Тоҷикистон аз рӯи бахшҳои иқтисодӣ**

(млн долл. ИМА)

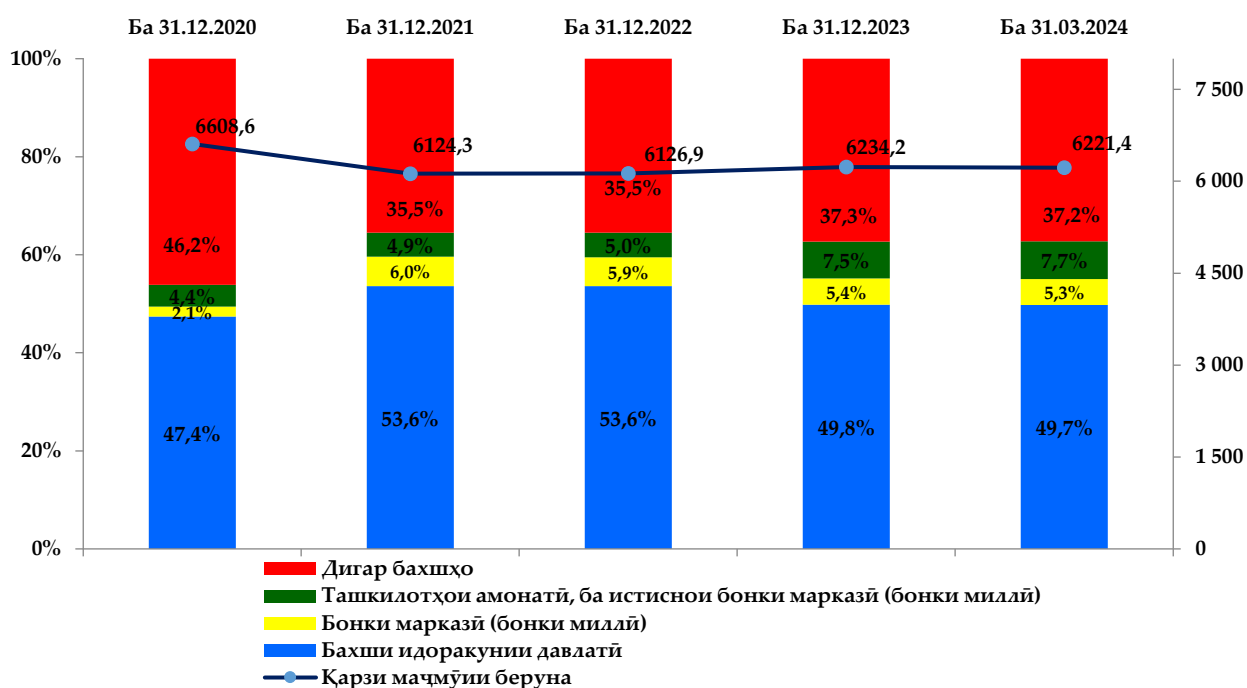
№	Нишондиҳандаҳо	Давра		Тағйирот нисбат ба аввали семоҳа	
		Ба санаи 31.12.2023	Ба 31.03.2024	млн. долл. ИМА	%
1.	Бахши идоракунии давлатӣ	3 104,7	3 095,1	-9,6	-0,3
2.	Бонки марказӣ (бонки милли)	334,9	331,3	-3,6	-1,1
3.	Ташкилотҳои амонатӣ, ба истиснои бонки марказӣ (бонки милли)	469,8	479,5	9,7	2,1
4.	Дигар бахшҳо:	2 324,8	2 315,6	-9,2	-0,4
	Аз ҷумла, қарздори байни субъектҳо	1 517,4	1 523,4	6,0	0,4
<b>Ҷамагӣ:</b>		<b>6 234,2</b>	<b>6 221,4</b>	<b>-12,7</b>	<b>-0,2</b>

Манбаъ: Бонки милли Тоҷикистон, Вазорати молияи Ҷумҳурии Тоҷикистон

Дар сохтори қарзи маҷмуии беруна аз рӯи вазни қиёсӣ 49,7 фоизро бахши идоракунии давлатӣ, 5,3 фоизро бонки марказӣ (бонки милли), 7,7 фоизро ташкилотҳои амонатӣ, ба истиснои бонки марказӣ (бонки милли) ва 37,2 фоизро дигар бахшҳо ташкил медиҳанд.

## Диagramмаи 1. Сохтори қарзи маҷмуии берунаи Ҷумҳурии Тоҷикистон аз рӯи бахшҳои иқтисодӣ

(млн долл. ИМА)



**Қарзи маҷмуии беруна аз рӯи муҳлати пардохт.** Қарзи маҷмуии беруна ба санаи 31 марти соли 2024 аз рӯи қарздории кӯтоҳмуҳлат 11,4 Ҷоиз (ё 709,5 млн долл. ИМА) ва қарздории дарозмуҳлат 88,6 Ҷоиз (ё 5 512,0 млн долл. ИМА)-ро ташкил намуд.

Аз ҳаҷми умумии қарздории кӯтоҳмуҳлати хориҷӣ қарздории дигар бахшҳо 67,6 Ҷоиз, ташкилотҳои амонатӣ, ба истиснои бонки марказӣ (бонки миллӣ) 32,2 Ҷоиз ва бонки марказӣ (бонки миллӣ) 0,1 Ҷоизро ташкил намуд.

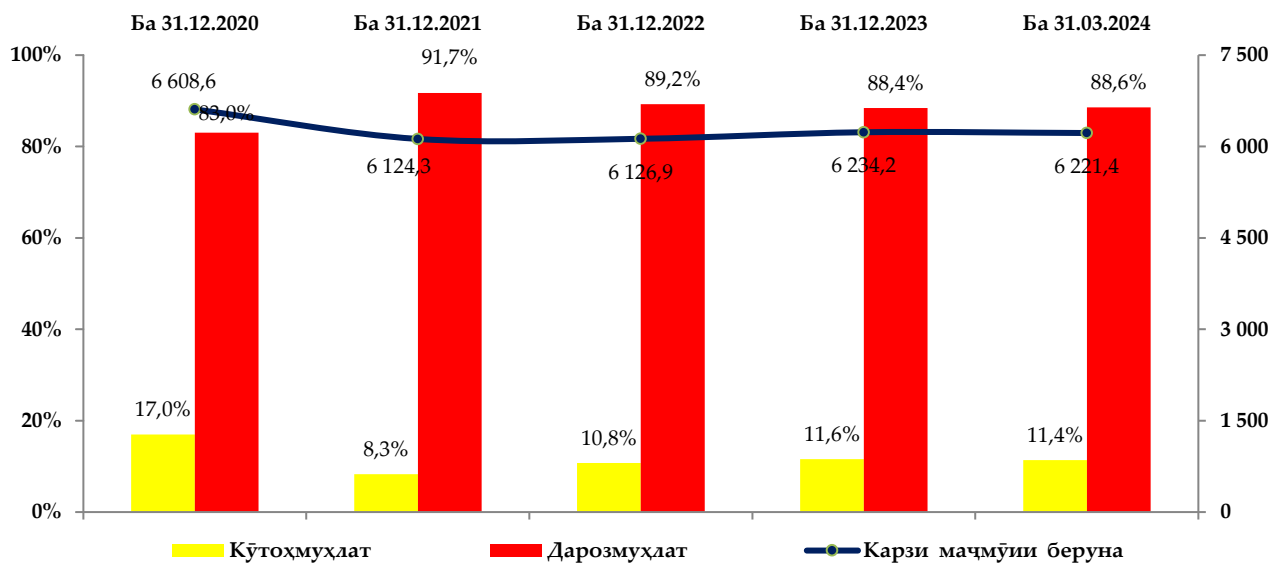
Қарздории кӯтоҳмуҳлати дигар бахшҳо (бо муҳлати пардохташ то як сол) нисбат ба аввали семоҳа 11,3 млн долл. ИМА ё 2,3 Ҷоиз кам гардид, ки ба он амалиётҳои иқтисодии хориҷии ташкилотҳои ғайримолиявӣ аз рӯи қарзу пешпардохти савдо мусоидат намуданд.

Ба санаи 31 марти соли 2024 қарздории дарозмуҳлати дигар бахшҳо (бо муҳлати пардохти зиёда аз як сол) нисбат ба аввали семоҳа ба маблағи 2,1 млн долл. ИМА ё 0,1 Ҷоиз зиёд гардиданд.

Аз ҳаҷми умумии қарздории дарозмуҳлати хориҷӣ қарздории бахши идоракунии давлатӣ 56,2 Ҷоиз, дигар бахшҳо 33,3 Ҷоиз, бонки марказӣ (бонки миллӣ) 6,0 Ҷоиз ва ташкилотҳои амонатӣ, ба истиснои бонки марказӣ (бонки миллӣ) 4,6 Ҷоизро ташкил намуд.

**Диagramмаи 2. Сохтори қарзи маҷмуии берунаи Ҷумҳурии Тоҷикистон аз рӯи муҳлати пардохт**

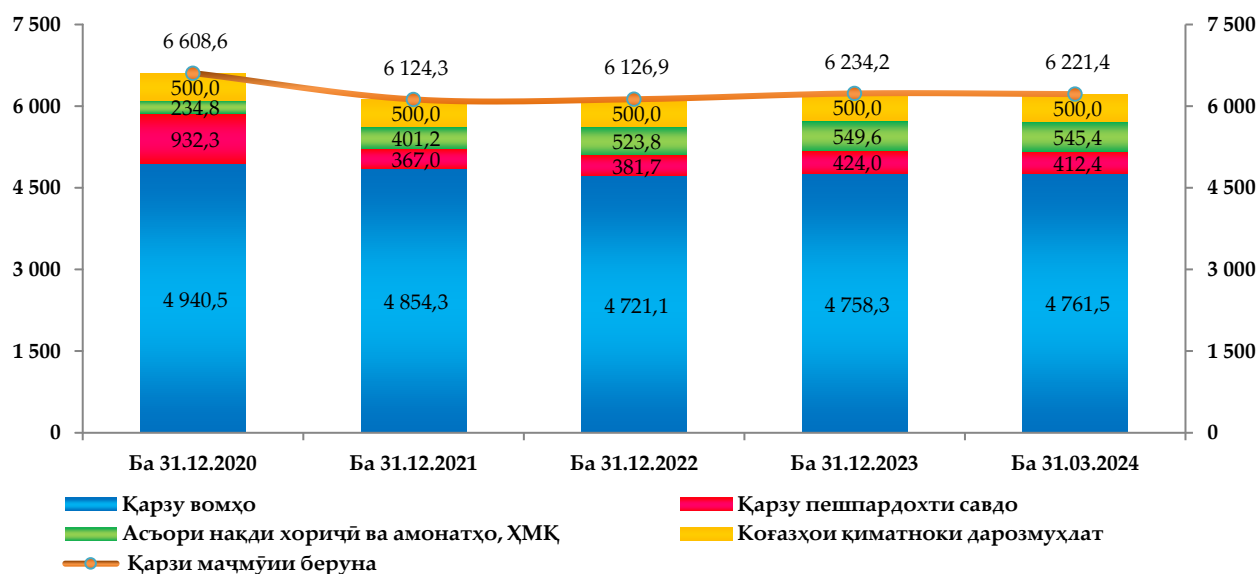
(млн долл. ИМА)



**Қарзи маҷмуии беруна аз рӯи воситаҳои молиявӣ.** Дар сохтори қарзи маҷмуии беруна ба санаи 31 марти соли 2024 қарзу вомҳои хориҷии ҷалбшуда ба маблағи 4,8 млрд долл. ИМА (76,5 Ҷоизи қарзи маҷмуии беруна), қарзу пешпардохти савдо 0,4 млрд долл. ИМА (6,6 Ҷоизи қарзи маҷмуии беруна), коғазҳои қиматноки дарозмуҳлат (ухдадорихои хориҷии Ҳукумат аз рӯи евробондҳо) 0,5 млрд долл. ИМА (8,0 Ҷоизи қарзи маҷмуии беруна), инчунин асъори нақди хориҷӣ ва амонатҳо, ҳуқуқи махсуси қарзгирӣ 0,5 млрд долл. ИМА-ро (8,8 Ҷоизи қарзи маҷмуии беруна) ташкил намуд.

**Диagramмаи 3. Сохтори қарзи маҷмуии беруна аз рӯи воситаҳои молиявӣ**

(млн долл. ИМА)



Ба санаи 31 марти соли 2024 қарзи берунаи бахши давлатӣ дар ифодаи васеъ ва қарзи таҳти кафолати давлат 4,0 млрд долл. ИМА (32,5 фоизи ММД)-ро ташкил намуда, нисбат ба аввали семоҳа 0,5 фоиз коҳиш ёфт. Тағйирот асосан аз ҳисоби коҳишёбии уҳдадориҳо вобаста ба қарзу вомҳо ба амал омад.

Қарзи берунаи таҳти кафолати давлат қарордоштаи корхона ва ташкилотҳо ба санаи 31 марти соли 2024 маблағи 140,8 млн долл. ИМА-ро ташкил намуда, нисбат ба аввали семоҳа 1,6 фоиз афзоиш ёфт (ҷадвали 2).

## Ҷадвали 2. Қарзи берунаи бахши давлатӣ дар ифодаи васеъ

(млн долл. ИМА)

	Ба 31.12.2023	Ба 31.03.2024	Тағйирот нисбат ба аввали семоҳа (маблағ)	Тағйирот нисбат ба аввали семоҳа (фоиз)
<b>Қарзи берунаи бахши давлатӣ дар ифодаи васеъ</b>	<b>4 012,0</b>	<b>3 993,7</b>	<b>-18,3</b>	<b>-0,5</b>
<i>нисбат ба қарзи маҷмуии беруна, %</i>	<i>64,4</i>	<i>64,2</i>	<i>x</i>	<i>-0,2 б.ф.</i>
<i>нисбат ба ММД, %</i>	<i>33,3</i>	<i>32,5</i>	<i>x</i>	<i>-0,8 б.ф.</i>
<i>аз ҷумла:</i>				
Қарзи бахши идоракунии давлатӣ	3 104,7	3 095,1	-9,6	-0,3
<i>нисбат ба қарзи маҷмуии беруна, %</i>	<i>49,8</i>	<i>49,7</i>	<i>x</i>	<i>-0,1 б.ф.</i>
<i>нисбат ба ММД, %</i>	<i>25,7</i>	<i>25,2</i>	<i>x</i>	<i>-0,6 б.ф.</i>
Бонки марказӣ (бонки миллӣ)	334,9	331,3	-3,6	-1,1
<i>нисбат ба қарзи маҷмуии беруна, %</i>	<i>5,4</i>	<i>5,3</i>	<i>x</i>	<i>-0,1 б.ф.</i>
<i>нисбат ба ММД, %</i>	<i>2,8</i>	<i>2,7</i>	<i>x</i>	<i>-0,1 б.ф.</i>
Қарзи корхона ва ташкилотҳои таҳти назорати давлат қарордошта	572,5	567,4	-4,7	-0,8
<i>нисбат ба қарзи маҷмуии беруна, %</i>	<i>9,2</i>	<i>9,1</i>	<i>x</i>	<i>-0,1 б.ф.</i>
<i>нисбат ба ММД, %</i>	<i>4,7</i>	<i>4,6</i>	<i>x</i>	<i>-0,1 б.ф.</i>
<i>аз ҷумла, қарзи берунаи таҳти кафолати давлат қарордошта</i>	<i>138,6</i>	<i>140,8</i>	<i>2,2</i>	<i>1,6</i>

**Нишондиҳандаҳои нисбии қарзи беруна.** Ба санаи 31 марти соли 2024 ҳаҷми қарзи маҷмуии беруна 50,6 фоиз нисбат ба ММД ҷамъбаст гардида, нисбат ба аввали сол 1,1 банди фоизӣ кам гардид.

Қарзи берунаи соф, ки ҳамчун тафовут байни қарзи маҷмуии беруна ва дороиҳои хориҷӣ дар шакли воситаҳои қарзӣ ҳисоб карда мешавад, 5,1 млрд долл.

ИМА-ро ташкил намуда, нисбат ба аввали семоҳа ба андозаи 134,9 млн долл. ИМА кам гардид.

Ба санаи 31 март соли 2024 тамоми бахшҳои иқтисодӣ, ба истиснои бонки марказӣ (бонки миллӣ), дар назди кишварҳо ва субъектҳои хориҷӣ “қарзгирандаҳои соф” ба ҳисоб мераванд.

Таносуби қарзи маҷмуии беруна нисбат ба ҳаҷми содироти молу хизматрасонӣ 3,0 маротибаро ташкил намуд. Қарзи маҷмуии беруна ба ҳар сари аҳоли ба санаи 31 март соли 2024 – 605,4 долл. ИМА-ро ташкил намуда, нисбат ба аввали семоҳа 1,2 долл. ИМА кам гардидааст.

Дороиҳои захиравии байналмилалӣ ба санаи 31 март соли 2024 – 506,0 фоизи қарзи берунаи кӯтоҳмуҳлатро пӯшонидани, нисбат ба аввали семоҳа 7,0 банди фоизӣ зиёд гардидаанд.

Дар давраи ҳисоботӣ барои хизматрасонии қарзу вомҳои хориҷӣ 100,0 млн долл. ИМА ё 30,3 фоизи содироти молу хизматрасонӣ равона карда шуда, аз он пардохтҳо барои пӯшонидани қарзи асосӣ 67,7 млн долл. ИМА ё 20,5 фоизи содироти молу хизматрасониро ташкил намуд (ҷадвали 3).

### Ҷадвали 3. Нишондиҳандаҳои устувории қарзи беруна

	31.12.2020	31.12.2021	31.12.2022	31.12.2023	31.03.2024
Қарзи маҷмуии беруна/ ММД (бо %) 1/	82,6	68,5	58,4	51,7	50,6
Қарзи маҷмуии беруна /Содирот (бо %) 2/	469,0	274,2	349,5	296,2	295,6
Захираҳои байналмилалӣ/ Қарзи маҷмуии берунаи кӯтоҳмуҳлат (бо %) 3/	199,4	609,2	576,8	499,0	506,0
Қарзи маҷмуии беруна ба сари аҳоли (бо долл. ИМА) 4/	699,8	623,5	607,9	606,6	605,4
Пардохтҳо аз рӯи хизматрасонии қарзи маҷмуии беруна/ ММД (бо %) 5/	4,4	5,7	4,0	2,9	0,8
Пардохтҳо аз рӯи хизматрасонии қарзи маҷмуии беруна/ Содирот (бо %) 6/	25,0	23,3	24,1	16,9	30,3

1/ Таносуби ҳаҷми қарзи маҷмуии беруна нисбат ба ММД (ҳаҷми ММД дар 12 моҳи охир)

2/ Таносуби ҳаҷми қарзи маҷмуии беруна нисбат ба содироти молу хизматрасонӣ (ҳаҷми солони содирот)

3/ Пӯшонидани қарзи маҷмуии берунаи кӯтоҳмуҳлат аз рӯи муҳлати ибтидоии пардохт бо захираҳои байналмилалӣ

4/ Шумораи аҳоли аз рӯи маълумотҳои Агентии омили назди Президенти Ҷумҳурии Тоҷикистон дар охири давра

5/ Таносуби маблағҳои пардохтии қарзи маҷмуии беруна нисбат ба ММД

6/ Таносуби маблағҳои пардохтии қарзи беруна (қарзи асосӣ ва фоизҳо) дар давра нисбат ба ҳаҷми содироти молу хизматрасонӣ дар давра

### III. Валовой внешний долг Республики Таджикистан

#### Анализ валового внешнего долга Республики Таджикистан

Валовой внешний долг Республики Таджикистан на 31 марта 2024 года сложился в размере 6,2 млрд долл. США, сократившись по сравнению с началом квартала на 12,7 млн долл. США, или на 0,2 процента. Финансируемые проекты в основном были направлены на реформу государственного сектора, социальной защиты населения, транспорта и телекоммуникации, программы восстановления инфраструктур, а также на развитие финансовой системы, а также малого и среднего предпринимательства (таблица 1).

Таблица 1. Изменение валового внешнего долга Республики Таджикистан по секторам экономики

(млн долл. США)

№	Показатели	Период		Изменение к началу отчётного периода	
		На 31.12.2023	На 31.03.2024	млн долл. США	%
1.	Сектор государственного управления	3 104,7	3 095,1	-9,6	-0,3
2.	Центральный банк (национальный банк)	334,9	331,3	-3,6	-1,1
3.	Депозитные организации, кроме центрального банка (национального банка)	469,8	479,5	9,7	2,1
4.	Другие секторы:	2 324,8	2 315,6	-9,2	-0,4
	в том числе:				
	задолженность между субъектами	1 517,4	1 523,4	6,0	0,4
<b>Всего:</b>		<b>6 234,2</b>	<b>6 221,4</b>	<b>-12,7</b>	<b>-0,2</b>

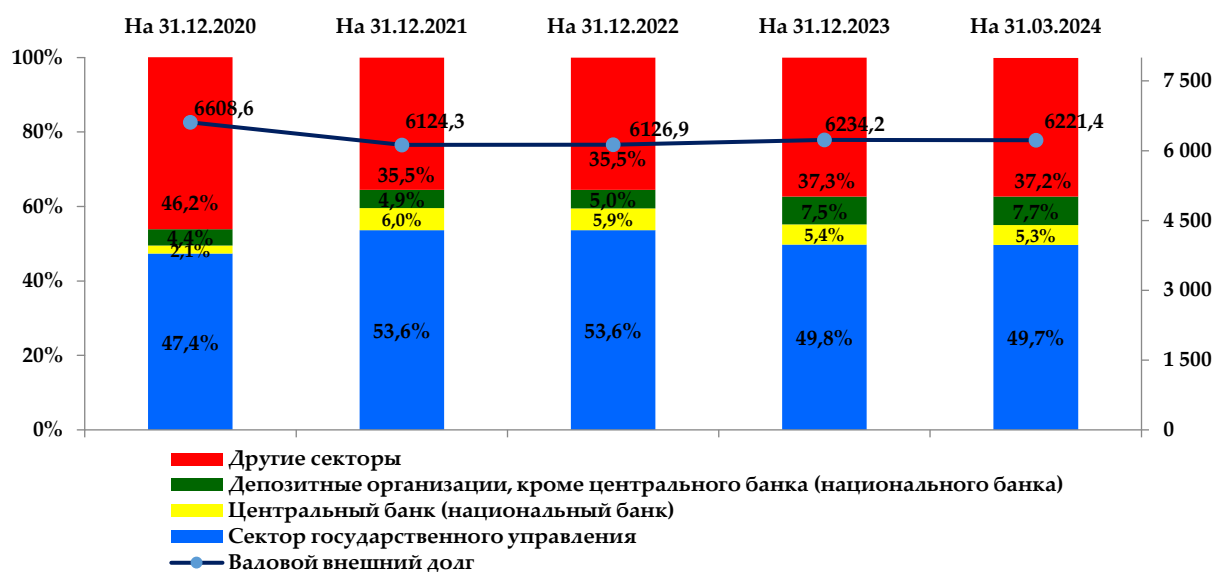
Источник: Национальный банк Таджикистана, Министерство финансов Республики Таджикистан

В структуре валового внешнего долга удельный вес сектора государственного управления составляет 49,7 процента, центрального банка (национального банка) 5,3 процента, депозитных организаций, кроме центрального банка (национального банка) 7,7 процента и других секторов 37,2 процента.



**Диаграмма 1. Структура валового внешнего долга Республики Таджикистан по экономическим секторам**

(млн долл. США)



**Валовой внешний долг по срокам погашения.** Валовой внешний долг на 31 марта 2024 года по краткосрочным обязательствам составил 11,4 процента (или 709,5 млн долл. США) и долгосрочным обязательствам 88,6 процента (или 5 512,0 млн долл. США).

Краткосрочные долговые обязательства других секторов составили 67,6 процента, депозитных организаций, кроме центрального банка (национального банка) 32,2 процента и центрального банка (национального банка) 0,1 процента от общего объёма краткосрочных внешних обязательств.

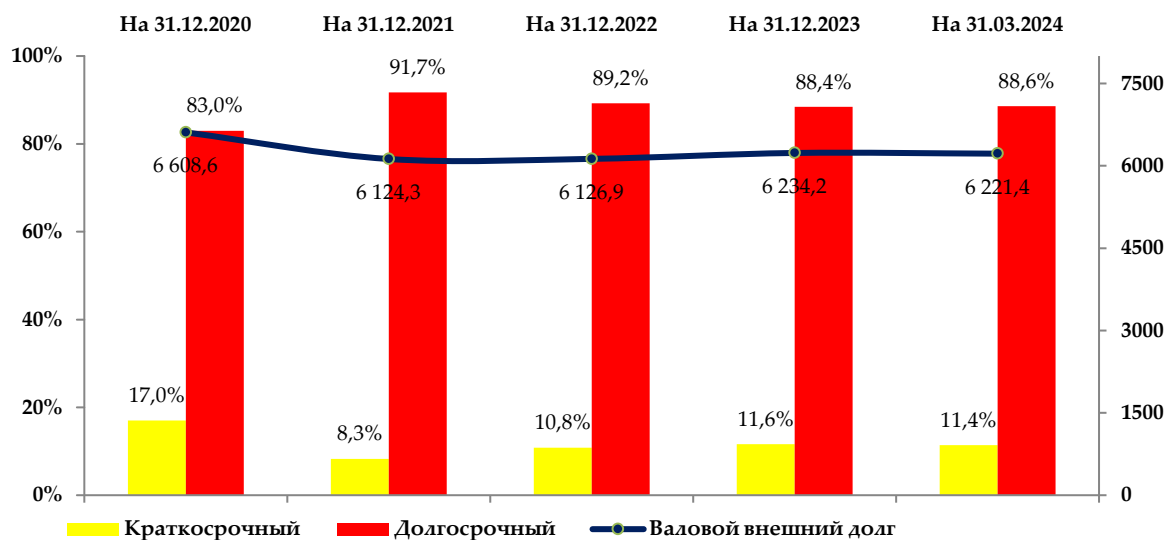
Краткосрочные долговые обязательства прочих секторов (со сроком погашения до одного года) по сравнению с началом квартала уменьшились на 11,3 млн долл. США или на 2,3 процента, чему способствовали внешнеэкономические операции нефинансовых организаций по компоненту торговые кредиты и авансы.

На 31 марта 2024 года внешние долговые обязательства по долгосрочным кредитам и займам (со сроком погашения свыше одного года) по сравнению с началом квартала в частном секторе увеличились на 2,1 млн долл. США или на 0,1 процент.

Долгосрочные долговые обязательства сектора государственного управления составили 56,2 процента, других секторов 33,3 процента, центрального банка (национального банка) 6,0 процентов и депозитных организаций, кроме центрального банка (национального банка) 4,6 процентов от общего объёма долгосрочных внешних обязательств.

Диаграмма 2. Структура валового внешнего долга Республики Таджикистан по сроку погашения

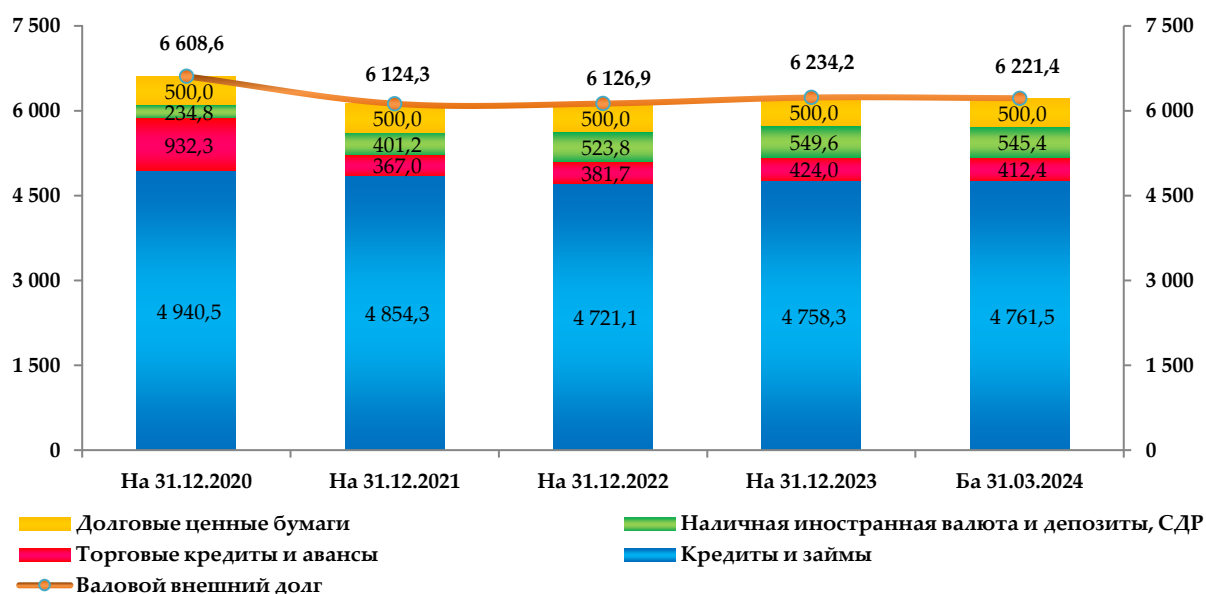
(млн долл. США)



**Валовой внешний долг по финансовым инструментам.** На 31 марта 2024 года в структуре валового внешнего долга привлеченные иностранные кредиты и займы составили 4,8 млрд долл. США (76,5 процента от валового внешнего долга), торговые кредиты и авансы 0,4 млрд долл. США (6,6 процента от валового внешнего долга), долговые ценные бумаги (обязательства Правительства по еврооблигациям) 0,5 млрд долл. США (8,0 процентов от валового внешнего долга), а также иностранная наличная валюта и депозиты, специальные права заимствования 0,5 млрд долл. США (8,8 процента от валового внешнего долга).

Диаграмма 3. Структура валового внешнего долга по финансовым инструментам

(млн долл. США)



На 31 марта 2024 года внешний долг государственного сектора в расширенном определении и гарантированный государством долг составили 4,0 млрд долл. США (32,5 процента к ВВП), уменьшившись по сравнению с началом квартала на 0,5 процента. Изменения произошли в основном за счёт уменьшения обязательств по привлечённым кредитам и займам.

Гарантированный государством внешний долг организаций и предприятий на 31 марта 2024 года составил 140,8 млн долл. США, увеличившись по сравнению с началом квартала на 1,6 процента (таблица 2).

**Таблица 2. Внешний долг государственного сектора в расширенном определении**

(млн долл. США)

	На 31.12.2023	На 31.03.2024	Изменения по сравнению с началом квартала (сумма)	Изменения по сравнению с началом квартала (процент)
<b>Внешний долг государственного сектора в расширенном определении</b>	<b>4 012,0</b>	<b>3 993,7</b>	<b>-18,3</b>	<b>-0,5</b>
<i>в % к валовому внешнему долгу</i>	64,4	64,2	x	-0,2 п.п.
<i>в % к ВВП</i>	33,3	32,5	x	-0,8 п.п.
<i>в том числе:</i>				
Долг сектора государственного управления	3 104,7	3 095,1	-9,6	-0,3
<i>в % к валовому внешнему долгу</i>	49,8	49,7	x	-0,1 п.п.
<i>в % к ВВП</i>	25,7	25,2	x	-0,6 п.п.
Центральный банк (национальный банк)	334,9	331,3	-3,6	-1,1
<i>в % к валовому внешнему долгу</i>	5,4	5,3	x	-0,1 п.п.
<i>в % к ВВП</i>	2,8	2,7	x	-0,1 п.п.
Долг предприятий и организаций, контролируемых государством	572,5	567,4	-4,7	-0,8
<i>в % к валовому внешнему долгу</i>	9,2	9,1	x	-0,1 п.п.
<i>в % к ВВП</i>	4,7	4,6	x	-0,1 п.п.
<i>в том числе гарантированный государством внешний долг</i>	138,6	140,8	2,2	1,6

**Относительные показатели внешнего долга.** По состоянию на 31 марта 2024 года объём валового внешнего долга к ВВП сложился в размере 50,6 процентов, снизившись по сравнению с началом квартала на 1,1 процентных пункта.

Чистый внешний долг, рассчитываемый как разница между валовым внешним долгом и внешними активами в виде долговых инструментов, составил 5,1

млрд долл. США и уменьшился по отношению к началу квартала на 134,9 млн долл. США.

На 31 марта 2024 года все сектора экономики, за исключением центрального банка (национального банка), остаются “чистыми заёмщиками” по отношению к остальному миру и внешним субъектам.

Соотношение валового внешнего долга к объёму экспорта товаров и услуг составило 3,0 раза. Валовой внешний долг на душу населения на 31 марта 2024 года составил 605,4 долл. США, снизившись по сравнению с началом квартала на 1,2 долл. США.

Международные резервные активы на 31 марта 2024 года покрывают 506,0 процентов краткосрочного внешнего долга, увеличившись по сравнению с началом квартала на 7,0 процентных пункта.

За отчетный период платежи по обслуживанию внешних кредитов и займов составили 100,0 млн долл. США или 30,3 процентов от экспорта товаров и услуг, из них выплаты на погашение основного долга составили 67,7 млн долл. США или 20,5 процентов от экспорта товаров и услуг (таблица 3).

**Таблица 3. Показатели внешней долговой устойчивости**

	31.12.2020	31.12.2021	31.12.2022	31.12.2023	31.03.2024
Валовой внешний долг/ ВВП (в %) 1/	82,6	68,5	58,4	51,7	50,6
Валовой внешний долг/ Экспорт (в %) 2/	469,0	274,2	349,5	296,2	295,6
Международные резервы/ Краткосрочный внешний долг (в %) 3/	199,4	609,2	576,8	499,0	506,0
Валовой внешний долг на душу населения (в долл. США) 4/	699,8	623,5	607,9	606,6	605,4
Платежи по обслуживанию валового внешнего долга/ВВП (в %) 5/	4,4	5,7	4,0	2,9	0,8
Платежи по обслуживанию валового внешнего долга/ Экспорт (в %) 6/	25,0	23,3	24,1	16,9	30,3

1/ Соотношение объема валового внешнего долга к ВВП (объём ВВП за последние 12 месяцев)

2/ Соотношение объема валового внешнего долга и экспорта товаров и услуг (годовой объём экспорта)

3/ Покрытие краткосрочного валового внешнего долга по первоначальному сроку погашения международными резервами

4/ Численность населения по данным Агентства по статистике при Президенте Республики Таджикистан на конец периода

5/ Соотношение суммы платежей по валовому внешнему долгу к ВВП

6/ Соотношение суммы платежей по внешнему долгу (основной долг и проценты) за период и объема экспорта товаров и услуг за период

### III. Gross External Debt of the Republic of Tajikistan

#### Analysis of Gross External Debt of the Republic of Tajikistan

As of March 31, 2024, the Gross External Debt of the Republic of Tajikistan amounted to USD 6,2 billion, having decreased by USD 12,7 million or 0,2% in comparison with the beginning of the quarter. Funded projects were mainly focused on reform of public sector, social protection of population, transport and telecommunications, infrastructure rehabilitation program, as well as development of financial system, small and medium enterprise (Table 1).

**Table 1. Dynamics of Gross External Debt of the Republic of Tajikistan by economic sectors**

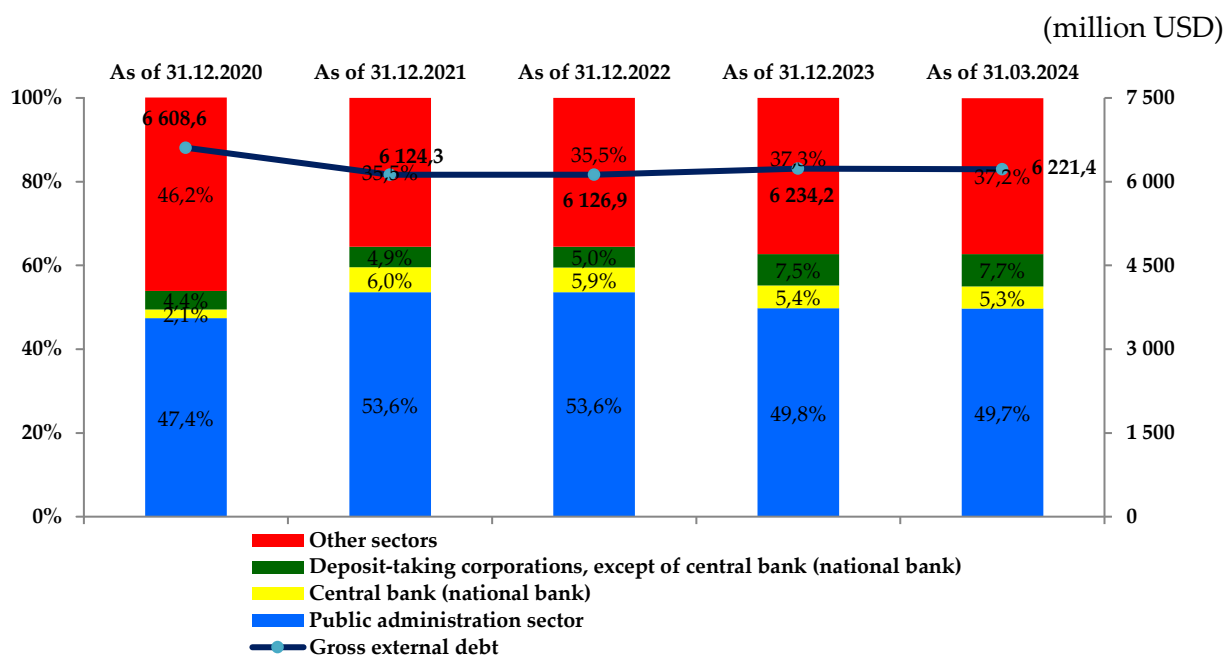
(million USD)

№	Indicators	Period		Changes compared to the beginning of reporting period	
		As of 31.12.2023	As of 31.03.2024	million USD	%
1.	Public administration sector	3 104,7	3 095,1	-9,6	-0,3
2.	Central bank (national bank)	334,9	331,3	-3,6	-1,1
3.	Deposit– taking corporations, except for central bank (national bank)	469,8	479,5	9,7	2,1
4.	Other sectors	2 324,8	2 315,6	-9,2	-0,4
	<i>including, inter-firm loans</i>	<i>1 517,4</i>	<i>1 523,4</i>	<i>6,0</i>	<i>0,4</i>
<b>Total:</b>		<b>6 234,2</b>	<b>6 221,4</b>	<b>-12,7</b>	<b>-0,2</b>

Source: National Bank of Tajikistan, Ministry of Finance of the Republic of Tajikistan

In the structure of Gross External Debt, the specific weight of public administration sector stands at 49,7%, central bank (national bank) - 5,3%, deposit – taking corporations, except for central bank (national bank) - 7,7% and other sectors – 37,2%.

**Diagram 1. Structure of Gross External Debt of the Republic of Tajikistan by economic sectors**



**Gross External Debt by maturity date.** As of March 31, 2024, Gross External Debt on short-term liabilities amounted to 11,4% (or USD 709,5 million) and on long-term liabilities - 88,6% (or USD 5 512,0 million).

The short-term liabilities of other sectors recorded at 67,6%, deposit-taking corporations, except for central bank (national bank) - 32,2% and central bank (national bank) - 0,1% of total volume of short-term external liabilities.

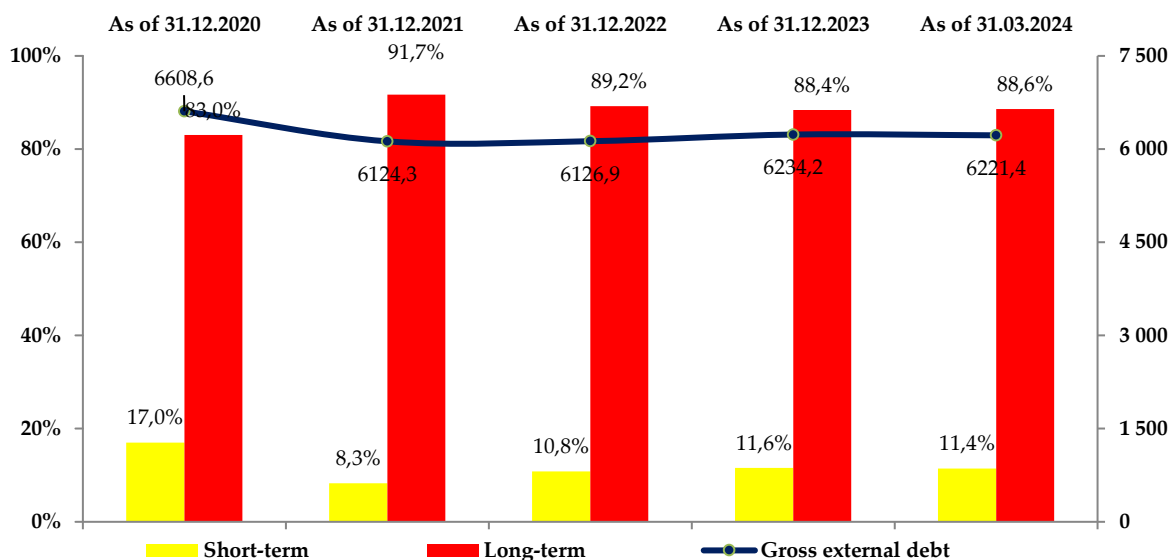
The short-term liabilities of other sectors (with a maturity of up to one year) decreased by USD 11,3 million or 2,3% in comparison with the beginning of the quarter, which was facilitated by external economic operations of non-financial organizations on trade credit and advances.

As of March 31, 2024, the external liabilities on long-term loans and borrowings (with a maturity of over one year) increased by USD 2,1 million or 0,1% compared to the beginning of the quarter.

The long-term liabilities of public administration sector amounted to 56,2%, other sectors – 33,3%, central bank (national bank) – 6,0% and deposit-taking corporation – 4,6% of total volume of long-term external liabilities, except for central bank (national bank).

**Diagram 2. Structure of Gross External Debt of the Republic of Tajikistan on period of payment**

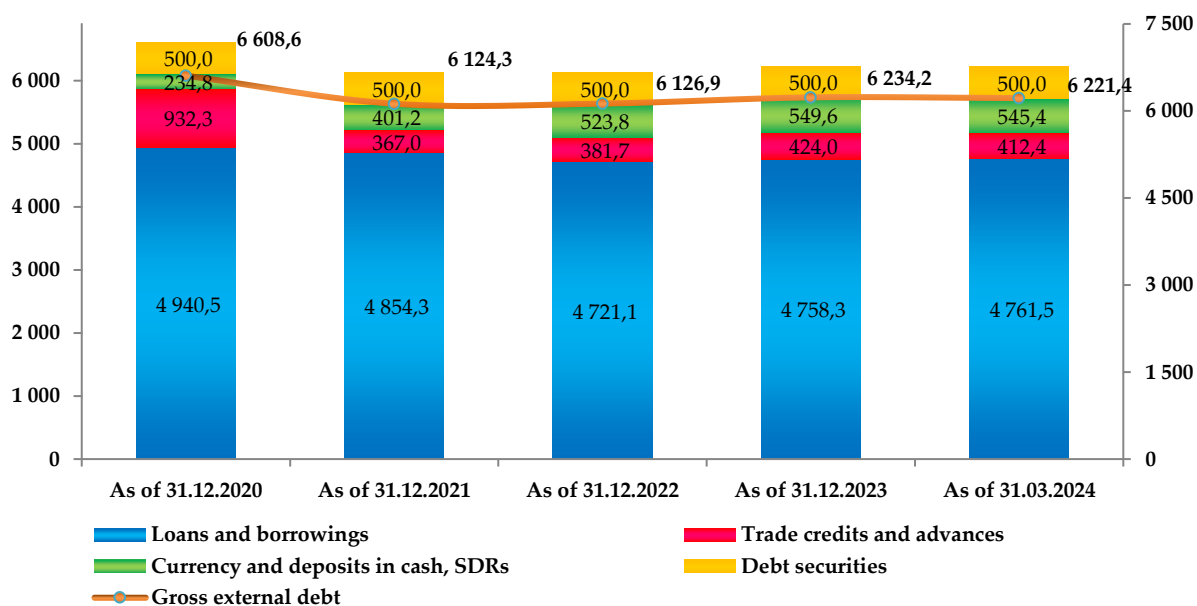
(million USD)



**Gross External Debt by financial instruments.** As of March 31, 2024, in the structure of Gross External Debt, attracted foreign loans and borrowings amounted to USD 4,8 billion (76,5% of gross external debt), trade credits and advances amounted to USD 0,4 billion (6,6% of gross external debt), debt securities (the government's liabilities under Eurobonds) amounted to USD 0,5 billion (8,0% of Gross External Debt), and foreign cash and deposits, special drawing rights amounted to USD 0,5 billion (8,8% of Gross External Debt).

**Diagram 3. Structure of Gross External Debt by financial instruments**

(million USD)



As of March 31, 2024, the external debt of public sector in an expanded definition and state guaranteed debt amounted to USD 4,0 billion (32,5% to the GDP), having decreased by 0,5 % in comparison with the beginning of the quarter. The changes were driven primarily by the decrease of liabilities on attracted loans and borrowings.

As of March 31, 2024, the state guaranteed debt of organizations and enterprises totaled USD 140,8 million, having increased by 1,6% in comparison with the beginning of the quarter (Table 2).

**Table 2. External debt of public sector in expanded definition**

(million USD)

	On 31.12.2022	On 31.03.2023	Changes in compare with the beginning of quarter (amount)	Changes in compare with the beginning of quarter (%)
<b>External debt of the public sector in expanded definition</b>	<b>4 012,0</b>	<b>3 993,7</b>	<b>-18,3</b>	<b>-0,5</b>
in % to the gross external debt	64,4	64,2	x	-0,2 p.p.
in % to the GDP	33,3	32,5	x	-0,8 p.p.
including:				
Public sector	3 104,7	3 095,1	-9,6	-0,3
in % to the gross external debt	49,8	49,7	x	-0,1 p.p.
in % to the GDP	25,7	25,2	x	-0,6 p.p.
Central bank (national bank)	334,9	331,3	-3,6	-1,1
in % to the gross external debt	5,4	5,3	x	-0,1 p.p.
in % to the GDP	2,8	2,7	x	-0,1 p.p.
Debt of enterprises and organizations under state control	572,5	567,4	-4,7	-0,8
in % to the gross external debt	9,2	9,1	x	-0,1 p.p.
in % to the GDP	4,7	4,6	x	-0,1 p.p.
<i>including, state guaranteed debt</i>	138,6	140,8	2,2	1,6

**Relative indices of external debt:** As of March 31, 2024 the volume of gross external debt to the GDP amounted to 50, 6% having decreased by 1,1 percentage point in comparison with the beginning of the quarter.



The net external debt calculated as a difference between Gross External Debt and external assets in the form of debt instruments amounted to USD 5,1 billion and decreased by USD 134,9 million in comparison with the beginning of the quarter.

As of March 31, 2024, all sectors of the economy, except for central bank (national bank), remain as “net borrowers” in relation to other countries and foreign entities.

The ratio between the external debt and the volume of export of goods and services was 3,0 times. As of March 31, 2024, the gross external debt per capita amounted to USD 605,4 having decreased by USD 1,2 in comparison with the beginning of the quarter.

As of March 31, 2024, international reserve assets cover 506,0% of short-term external debt, having increased by 7,0 percentage points in comparison with the beginning of the quarter.

Over the reporting period, external loans and borrowings repayments amounted to USD 100,0 million or 30,3% of export of goods and services, where repayment of the principal debt totaled USD 67,7 million or 20,5% of export of goods and services (Table 3).

**Table 3. External debt stability index**

	31.12.2020	31.12.2021	31.12.2022	31.12.2023	31.03.2024
Gross external debt/GDP, (%) 1/	82,6	68,5	58,4	51,7	50,6
Gross external debt/Export, (%) 2/	469,0	274,2	349,5	296,2	295,6
International reserves/ short-term external debt, (%) 3/	199,4	609,2	576,8	499,0	506,0
Gross external debt per capita, USD (%) 4/	699,8	623,5	607,9	606,6	605,4
Payments on gross external debt servicing, GDP (%) 5/	4,4	5,7	4,0	2,9	0,8
Payments on gross external debt servicing, export (%) 6/	25,0	23,3	24,1	16,9	30,3

1/ Ratio of gross external debt volume to the GDP ratio (GDP volume for the last 12 months)

2/ Ratio of the volume of gross external debt and export of goods and services (annual export volume)

3/ Settlement for short-term external debt on initial term of repayment by the international reserves

4/ Population according to the data of Statistic Agency under the President of Republic Tajikistan at period's end

5/ Ratio of gross external debt payments to GDP

6/ Ratio of payments amount to the external debt (principal debt and interests) and volume of export of goods and services for the period.

Ҷадвали  
Таблица  
Table

**3.1.** Қарзи маҷмӯии берунаи Ҷумҳурии Тоҷикистон (бо млн. долл. ИМА)  
Валовой внешний долг Республики Таджикистан (в млн.долл.США)  
Gross External Debt of the Republic of Tajikistan (in mln. USD)

		Бақия дар аввали давра/ Задолженность на начало периода/ Open position	Бақия дар охири давра/ Задолженность на конец периода/ Closed position	Тағйирот, % Изменения, %/ Appreciation, %
		01.01.2024	01.01.2024	
<b>(1+2+3+4)</b>	<b>Қарзи умумии хориҷӣ</b> <b>Валовой внешний долг</b> <b>Total external debt</b>	<b>6 234,2</b>	<b>6 221,4</b>	<b>-0,2</b>
	<b>Кӯтоҳмуддат</b> <b>Краткосрочный</b> <b>Short-term</b>	<b>722,8</b>	<b>709,5</b>	<b>-1,9</b>
	<b>Дарозмуддат</b> <b>Долгосрочный</b> <b>Long-term</b>	<b>5 511,3</b>	<b>5 512,0</b>	<b>0,0</b>
<b>1.</b>	<b>Бахши идоракунии давлатӣ</b> <b>Сектор государственного управления</b> <b>General government</b>	<b>3 104,7</b>	<b>3 095,1</b>	<b>-0,3</b>
<b>1.1.</b>	<b>Кӯтоҳмуддат</b> <b>Краткосрочный</b> <b>Short-term</b>	<b>0,0</b>	<b>0,0</b>	<b>-</b>
<b>1.1.1.</b>	Асьори нақд ва амонатҳо Наличная валюта и депозиты Currency and deposits	-	-	-
<b>1.1.2.</b>	Қоғазҳои қиматноки қарзӣ Долговые ценные бумаги Debt securities	-	-	-
<b>1.1.3.</b>	Қарзу вомҳо Кредиты и займы Loans and borrowings	-	-	-
<b>1.1.4.</b>	Қарз ва пешпардохти савдо Торговые кредиты и авансы Trade credits	-	-	-
<b>1.1.5.</b>	Дигар уҳдадориҳои қарзӣ Прочие долговые обязательства Other debt instruments	-	-	-
<b>1.2.</b>	<b>Дарозмуддат</b> <b>Долгосрочный</b> <b>Long-term</b>	<b>3 104,7</b>	<b>3 095,1</b>	<b>-0,3</b>
<b>1.2.1.</b>	Ҳуқуқи махсуси қарзгирӣ (СДР) Специальные права заимствования (СПЗ) Special drawing rights (SDR)	0,0	0,0	-
<b>1.2.2.</b>	Асьори нақд ва амонатҳо Наличная валюта и депозиты Currency and deposits	0,0	0,0	-
<b>1.2.3.</b>	Қоғазҳои қиматноки қарзӣ Долговые ценные бумаги Debt securities	500,0	500,0	-
<b>1.2.4.</b>	Қарзу вомҳо Кредиты и займы Loans and borrowings	2 604,7	2 595,1	-0,4
<b>1.2.5.</b>	Қарз ва пешпардохти савдо Торговые кредиты и авансы Trade credits	0,0	0,0	-
<b>1.2.6.</b>	Дигар уҳдадориҳои қарзӣ Прочие долговые обязательства Other debt instruments	0,0	0,0	-
<b>2.</b>	<b>Бонки марказӣ</b> <b>Центральный банк</b> <b>Central bank</b>	<b>334,9</b>	<b>331,3</b>	<b>-1,1</b>
<b>2.1.</b>	<b>Кӯтоҳмуддат</b> <b>Краткосрочный</b> <b>Short-term</b>	<b>1,0</b>	<b>0,9</b>	<b>-9,5</b>
<b>2.1.1.</b>	Асьори нақд ва амонатҳо Наличная валюта и депозиты Currency and deposits	1,0	0,9	-9,5
<b>2.1.2.</b>	Қоғазҳои қиматноки қарзӣ Долговые ценные бумаги Debt securities	0,0	0,0	-
<b>2.1.3.</b>	Қарзу вомҳо Кредиты и займы Loans and borrowings	0,0	0,0	-

		Бақия дар аввали давра/ Задолженность на начало периода/ Open position	Бақия дар охири давра/ Задолженность на конец периода/ Closed position	Тағйирот, % Изменения, %/ Appriciation, %
		01.01.2024	01.01.2024	
2.1.4.	Қарз ва пешпардохти савдо Торговые кредиты и авансы Trade credits	0,0	0,0	-
2.1.5.	Дигар уҳдадорихои қарзӣ Прочие долговые обязательства Other debt instruments	0,0	0,0	-
2.2.	<b>Дарозмуддат</b> <b>Долгосрочный</b> <b>Long-term</b>	<b>333,9</b>	<b>330,4</b>	<b>-1,1</b>
2.2.1.	Ҳуқуқи махсуси қарзгирӣ (СДР) Специальные права заимствования (СПЗ) Special drawing rights (SDR)	333,9	330,4	-1,1
2.2.2.	Асъори нақд ва амонатҳо Наличная валюта и депозиты Currency and deposits	0,0	0,0	-
2.2.3.	Қоғазҳои қиматноки қарзӣ Долговые ценные бумаги Debt securities	0,0	0,0	-
2.2.4.	Қарзу вомҳо Кредиты и займы Loans and borrowings	0,0	0,0	-
2.2.5.	Қарз ва пешпардохти савдо Торговые кредиты и авансы Trade credits	0,0	0,0	-
2.2.6.	Дигар уҳдадорихои қарзӣ Прочие долговые обязательства Other debt instruments	0,0	0,0	-
3.	<b>Ташкилотҳои амонатӣ, бидуни бонки марказӣ</b> <b>Депозитные организации, кроме центрального банка</b> <b>Deposit-taking corporations, except central bank</b>	<b>469,8</b>	<b>479,5</b>	<b>2,1</b>
3.1.	<b>Кӯтоҳмуддат</b> <b>Краткосрочный</b> <b>Short-term</b>	<b>230,6</b>	<b>228,6</b>	<b>-0,9</b>
3.1.1.	Асъори нақд ва амонатҳо Наличная валюта и депозиты Currency and deposits	200,0	198,8	-0,6
3.1.2.	Қоғазҳои қиматноки қарзӣ Долговые ценные бумаги Debt securities	0,0	0,0	-
3.1.3.	Қарзу вомҳо Кредиты и займы Loans and borrowings	29,9	29,2	-2,4
3.1.4.	Қарз ва пешпардохти савдо Торговые кредиты и авансы Trade credits	0,2	0,2	-0,1
3.1.5.	Дигар уҳдадорихои қарзӣ Прочие долговые обязательства Other debt instruments	0,6	0,5	-17,2
3.2.	<b>Дарозмуддат</b> <b>Долгосрочный</b> <b>Long-term</b>	<b>239,2</b>	<b>250,9</b>	<b>4,9</b>
3.2.1.	Асъори нақд ва амонатҳо Наличная валюта и депозиты Currency and deposits	0,0	0,0	-
3.2.2.	Қоғазҳои қиматноки қарзӣ Долговые ценные бумаги Debt securities	0,0	0,0	-
3.2.3.	Қарзу вомҳо Кредиты и займы Loans and borrowings	239,2	250,9	4,9
3.2.4.	Қарз ва пешпардохти савдо Торговые кредиты и авансы Trade credits	0,0	0,0	-
3.2.5.	Дигар уҳдадорихои қарзӣ Прочие долговые обязательства Other debt instruments	0,0	0,0	-

		Бақия дар аввали давра/ Задолженность на начало периода/ Open position	Бақия дар охири давра/ Задолженность на конец периода/ Closed position	Тағйирот, % Изменения, %/ Appreciation, %
		01.01.2024	01.01.2024	
<b>4.</b>	<b>Дигар бахшҳо</b> <b>Другие секторы</b> <b>Other sektors</b>	<b>807,4</b>	<b>792,2</b>	<b>-1,9</b>
<b>4.1.</b>	<b>Кӯтоҳмуддат</b> <b>Краткосрочный</b> <b>Short-term</b>	<b>449,7</b>	<b>439,0</b>	<b>-2,4</b>
<b>4.1.1.</b>	Асъори нақд ва амонатҳо Наличная валюта и депозиты Currency and deposits	14,8	15,4	4,2
<b>4.1.2.</b>	Қоғазҳои қиматноки қарзӣ Долговые ценные бумаги Debt securities	0,0	0,0	-
<b>4.1.3.</b>	Қарзу вомҳо Кредиты и займы Loans and borrowings	9,4	9,7	3,3
<b>4.1.4.</b>	Қарз ва пешпардохти савдо Торговые кредиты и авансы Trade credits	423,8	412,2	-2,8
<b>4.1.5.</b>	Дигар уҳдадорихои қарзӣ Прочие долговые обязательства Other debt instruments	1,7	1,7	0,1
<b>4.2.</b>	<b>Дарозмуддат</b> <b>Долгосрочный</b> <b>Long-term</b>	<b>357,7</b>	<b>353,2</b>	<b>-1,3</b>
<b>4.2.1.</b>	Асъори нақд ва амонатҳо Наличная валюта и депозиты Currency and deposits	0,0	0,0	-
<b>4.2.2.</b>	Қоғазҳои қиматноки қарзӣ Долговые ценные бумаги Debt securities	0,0	0,0	-
<b>4.2.3.</b>	Қарзу вомҳо Кредиты и займы Loans and borrowings	357,7	353,2	-1,3
<b>4.2.4.</b>	Қарз ва пешпардохти савдо Торговые кредиты и авансы Trade credits	0,0	0,0	-
<b>4.2.5.</b>	Дигар уҳдадорихои қарзӣ Прочие долговые обязательства Other debt instruments	0,0	0,0	-
	<b>Дигар ташкилотҳои молиявӣ</b> <b>Прочие финансовые организации</b> <b>Other financial organization</b>	<b>16,9</b>	<b>17,9</b>	<b>5,4</b>
	<b>Кӯтоҳмуддат</b> <b>Краткосрочный</b> <b>Short-term</b>	<b>16,9</b>	<b>17,9</b>	<b>5,4</b>
<b>4.1.1.1.</b>	Асъори нақд ва амонатҳо Наличная валюта и депозиты Currency and deposits	14,8	15,4	4,2
<b>4.1.1.2.</b>	Қоғазҳои қиматноки қарзӣ Долговые ценные бумаги Debt securities	0,0	0,0	-
<b>4.1.1.3.</b>	Қарзу вомҳо Кредиты и займы Loans and borrowings	0,5	0,8	62,1
<b>4.1.1.4.</b>	Қарз ва пешпардохти савдо Торговые кредиты и авансы Trade credits	0,0	0,0	-
<b>4.1.1.5.</b>	Дигар уҳдадорихои қарзӣ Прочие долговые обязательства Other debt instruments	1,7	1,7	0,1
	<b>Дарозмуддат</b> <b>Долгосрочный</b> <b>Long-term</b>	<b>0,0</b>	<b>0,0</b>	<b>-</b>
<b>4.1.2.1.</b>	Асъори нақд ва амонатҳо Наличная валюта и депозиты Currency and deposits	0,0	0,0	-

		Бақия дар аввали давра/ Задолженность на начало периода/ Open position	Бақия дар охири давра/ Задолженность на конец периода/ Closed position	Тағйирот, % Изменения, %/ Appreciation, %
		01.01.2024	01.01.2024	
4.1.2.2.	Қоғазҳои қиматноки қарзӣ Долговые ценные бумаги Debt securities	0,0	0,0	-
4.1.2.3.	Қарзу воҳҳо Кредиты и займы Loans and borrowings	0,0	0,0	-
4.1.2.4.	Қарз ва пешпардохти савдо Торговые кредиты и авансы Trade credits	0,0	0,0	-
4.1.2.5.	Дигар уҳдадорҳои қарзӣ Прочие долговые обязательства Other debt instruments	0,0	0,0	-
	<b>Ташкилотҳои ғайрибонкӣ, хоҷагидорӣ хонагӣ ва ТҒХХ</b> <b>Нефинансовые организации, домашние хозяйства и НКОДХ</b> <b>Nonfinancial organizations.households and NPISHs</b>	<b>790,4</b>	<b>774,3</b>	<b>-2,0</b>
	<b>Кӯтоҳмуддат</b> <b>Краткосрочный</b> <b>Short-term</b>	<b>432,8</b>	<b>421,1</b>	<b>-2,7</b>
4.1.3.1.	Асъори нақд ва амонатҳо Наличная валюта и депозиты Currency and deposits	0,0	0,0	-
4.1.3.2.	Қоғазҳои қиматноки қарзӣ Долговые ценные бумаги Debt securities	0,0	0,0	-
4.1.3.3.	Қарзу воҳҳо Кредиты и займы Loans and borrowings	8,9	8,9	-
4.1.3.4.	Қарз ва пешпардохти савдо Торговые кредиты и авансы Trade credits	423,8	412,2	-2,8
4.1.3.5.	Дигар уҳдадорҳои қарз Прочие долговые обязательства Other debt instruments	0,0	0,0	-
	<b>Дарозмуддат</b> <b>Долгосрочный</b> <b>Long-term</b>	<b>357,7</b>	<b>353,2</b>	<b>-1,3</b>
4.1.4.1.	Асъори нақд ва амонатҳо Наличная валюта и депозиты Currency and deposits	0,0	0,0	-
4.1.4.2.	Қоғазҳои қиматноки қарзӣ Долговые ценные бумаги Debt securities	0,0	0,0	-
4.1.4.3.	Қарзу воҳҳо Кредиты и займы Loans and borrowings	357,7	353,2	-1,3
4.1.4.4.	Қарз ва пешпардохти савдо Торговые кредиты и авансы Trade credits	0,0	0,0	-
4.1.4.5.	Дигар уҳдадорҳои қарзӣ Прочие долговые обязательства Other debt instruments	0,0	0,0	-
5.	<b>Сармоягузориҳои мустақим: қарздиҳии байни муассисаҳо</b> <b>Прямые инвестиции: межфирменное кредитование</b> <b>Direct investments: intercompany lending</b>	<b>1 517,4</b>	<b>1 523,4</b>	<b>0,4</b>
5.1.	Уҳдадорҳои қарзии муассисаҳои дорой сармоягузориҳои мустақим ба сармоягузори мустақим Долговые обязательства предприятий прямого инвестирования перед прямыми инвесторами <b>Debt instruments of direct investment enterprises in direct investors</b>	1 371,6	1 377,6	0,4
5.2.	Уҳдадорҳои қарзии сармоягузори мустақим дар муассисаҳои дорой сармоягузори мустақим Долговые обязательства прямых инвесторов перед предприятиями прямого инвестирования Debt instruments of direct investors in direct investment enterprises	0,0	0,0	-
5.3.	Уҳдадорҳои қарзӣ байни ширкатҳои фаръӣ Долговые обязательства между сестринскими предприятиями Debt instruments between fellow enterprises	145,8	145,8	-

		Бақия дар аввали давра/ Задолженность на начало периода/ Open position	Бақия дар охири давра/ Задолженность на конец периода/ Closed position	Тағйирот, % Изменения, %/ Appriciation, %
		01.01.2024	01.01.2024	
	<b>Кӯтоҳмуддат</b> <b>Краткосрочный</b> <b>Short-term</b>	<b>41,5</b>	<b>40,9</b>	<b>-1,4</b>
	Уҳдадориҳои қарзии муассисаҳои дорои сармоягузориҳои Долговые обязательства предприятий прямого инвестирования Debt instruments of direct investment enterprises in direct investors	41,5	40,9	-1,4
	Уҳдадориҳои қарзии сармоягузори мустақим дар муассисаҳо Долговые обязательства прямых инвесторов перед предприятиями Debt instruments of direct investors in direct investment enterprises	0,0	0,0	-
	Уҳдадориҳои қарзӣ байни ширкатҳои фаръи Долговые обязательства между сестринскими предприятиями Debt instruments between fellow enterprises	0,0	0,0	-
	<b>Дарозмуддат</b> <b>Долгосрочный</b> <b>Long-term</b>	<b>1 475,9</b>	<b>1 482,5</b>	<b>0,5</b>
	Уҳдадориҳои қарзии муассисаҳои дорои сармоягузориҳои Долговые обязательства предприятий прямого инвестирования Debt instruments of direct investment enterprises in direct investors	1 330,1	1 336,7	0,5
	Уҳдадориҳои қарзии сармоягузори мустақим дар муассисаҳо Долговые обязательства прямых инвесторов перед предприятиями Debt instruments of direct investors in direct investment enterprises	0,0	0,0	-
	Уҳдадориҳои қарзӣ байни ширкатҳои фаръи Долговые обязательства между сестринскими предприятиями Debt instruments between fellow enterprises	145,8	145,8	-

3.2. Динамика валового внешнего долга Республики Таджикистан (в млн.долл.США)  
Dynamics of the Gross External Debt of the Republic of Tajikistan (in mln. of USD)

Пуёии қарзи маҷмӯии берунаи Ҷумҳурии Тоҷикистон (бо млн. долл. ИМА)

		Сол/ Год/ Year				
		31.12.2020	31.12.2021	31.12.2022	31.12.2023	31.03.2024
<b>(I+II+III+IV+V)</b>	<b>Қарзи маҷмӯии беруна Валовой внешний долг Gross External Debt</b>	6 608,6	6 124,3	6 126,9	6 234,2	6 221,4
	<b>Кӯтоҳмуддат Краткосрочный Short-term</b>	1 122,3	507,4	659,3	722,8	709,5
	<b>Дарозмуддат Долгосрочный Long-term</b>	5 486,3	5 616,9	5 467,6	5 511,3	5 512,0
<b>I.</b>	<b>Бахши идоракунии давлатӣ Сектор государственного управления General government</b>	3 132,4	3 177,6	3 087,6	3 104,7	3 095,1
	<b>Кӯтоҳмуддат Краткосрочный Short-term</b>	0,0	0,0	0,0	0,0	0,0
<b>1.</b>	Асъори нақд ва амонатҳо Наличная валюта и депозиты Currency and deposits	0,0	0,0	0,0	0,0	0,0
<b>2.</b>	Қоғазҳои қиматноки қарзӣ Долговые ценные бумаги Equity securities	0,0	0,0	0,0	0,0	0,0
<b>3.</b>	Қарзу вомҳо Кредиты и займы Loans and borrowings	0,0	0,0	0,0	0,0	0,0
<b>4.</b>	Қарз ва пешпардохти савдо Торговые кредиты и авансы Trade credits	0,0	0,0	0,0	0,0	0,0
<b>5.</b>	Дигар уҳдадорихои қарзӣ Прочие долговые обязательства Other debt instruments	0,0	0,0	0,0	0,0	0,0
	<b>Дарозмуддат Долгосрочный Long-term</b>	3 132,4	3 177,6	3 087,6	3 104,7	3 095,1
<b>1.</b>	Ҳуқуқи махсуси қарзгирӣ (ҲМК) Специальные права заимствования (СПЗ) Special drawing rights (SDR)	0,0	0,0	0,0	0,0	0,0
<b>2.</b>	Асъори нақд ва амонатҳо Наличная валюта и депозиты Currency and deposits	0,0	0,0	0,0	0,0	0,0
<b>3.</b>	Қоғазҳои қиматноки қарзӣ Долговые ценные бумаги Equity securities	500,0	500,0	500,0	500,0	500,0
<b>4.</b>	Қарзу вомҳо Кредиты и займы Loans and borrowings	2 632,4	2 677,6	2 587,6	2 604,7	2 595,1
<b>5.</b>	Қарз ва пешпардохти савдо Торговые кредиты и авансы Trade credits	0,0	0,0	0,0	0,0	0,0
<b>6.</b>	Дигар уҳдадорихои қарзӣ Прочие долговые обязательства Other debt instruments	0,0	0,0	0,0	0,0	0,0
<b>II.</b>	<b>Бонки марказӣ Центральный банк Central bank</b>	135,9	353,4	334,4	334,9	331,3
	<b>Кӯтоҳмуддат Краткосрочный Short-term</b>	2,7	2,5	3,2	1,0	0,9
<b>1.</b>	Асъори нақд ва амонатҳо Наличная валюта и депозиты Currency and deposits	2,7	2,5	3,2	1,0	0,9
<b>2.</b>	Қоғазҳои қиматноки қарзӣ Долговые ценные бумаги Equity securities	0,0	0,0	0,0	0,0	0,0

3.	Қарзу вомҳо Кредити ва займи Loans and borrowings	0,0	0,0	0,0	0,0	0,0
4.	Қарз ва пешпардохти савдо Торговые кредити ва аванси Trade credits	0,0	0,0	0,0	0,0	0,0
5.	Дигар уҳдадорихои қарзӣ Прочие долговые обязательства Other debt instruments	0,0	0,0	0,0	0,0	0,0
	<b>Дарозмуддат Долгосрочный Long-term</b>	<b>133,2</b>	<b>351,0</b>	<b>331,2</b>	<b>333,9</b>	<b>330,4</b>
1.	Хуқуқи махсуси қарзгирӣ (ҲМК) Специальные права заимствования (СПЗ) Special drawing rights (SDR)	118,2	348,3	331,2	333,9	330,4
2.	Асъори нақд ва амонатҳо Наличная валюта и депозити Currency and deposits	0,0	0,0	0,0	0,0	0,0
3.	Қоғазҳои қиматноки қарзӣ Долговые ценные бумаги Equity securities	0,0	0,0	0,0	0,0	0,0
4.	Қарзу вомҳо Кредити ва займи Loans and borrowings	15,0	2,7	0,0	0,0	0,0
5.	Қарз ва пешпардохти савдо Торговые кредити ва аванси Trade credits	0,0	0,0	0,0	0,0	0,0
6.	Дигар уҳдадорихои қарзӣ Прочие долговые обязательства Other debt instruments	0,0	0,0	0,0	0,0	0,0
III.	<b>Ташкилотҳои амонатӣ, бидуни бонки марказӣ Депозитные организации, кроме центрального банка Deposit-taking corporations, except central bank</b>	<b>290,1</b>	<b>294,8</b>	<b>446,3</b>	<b>469,8</b>	<b>479,5</b>
	<b>Кӯтоҳмуддат Краткосрочный Short-term</b>	<b>140,5</b>	<b>86,3</b>	<b>220,0</b>	<b>230,6</b>	<b>228,6</b>
1.	Асъори нақд ва амонатҳо Наличная валюта и депозити Currency and deposits	105,6	39,8	178,2	200,0	198,8
2.	Қоғазҳои қиматноки қарзӣ Долговые ценные бумаги Equity securities	0,0	0,0	0,0	0,0	0,0
3.	Қарзу вомҳо Кредити ва займи Loans and borrowings	34,7	45,5	41,4	29,9	29,2
4.	Қарз ва пешпардохти савдо Торговые кредити ва аванси Trade credits	0,0	0,2	0,2	0,2	0,2
5.	Дигар уҳдадорихои қарзӣ Прочие долговые обязательства Other debt instruments	0,2	0,7	0,2	0,6	0,5
	<b>Дарозмуддат Долгосрочный Long-term</b>	<b>149,6</b>	<b>208,5</b>	<b>226,3</b>	<b>239,2</b>	<b>250,9</b>
1.	Асъори нақд ва амонатҳо Наличная валюта и депозити Currency and deposits	0,0	0,0	0,0	0,0	0,0
2.	Қоғазҳои қиматноки қарзӣ Долговые ценные бумаги Equity securities	0,0	0,0	0,0	0,0	0,0
3.	Қарзу вомҳо Кредити ва займи Loans and borrowings	149,6	208,5	226,3	239,2	250,9
4.	Қарз ва пешпардохти савдо Торговые кредити ва аванси Trade credits	0,0	0,0	0,0	0,0	0,0
5.	Дигар уҳдадорихои қарзӣ Прочие долговые обязательства Other debt instruments	0,0	0,0	0,0	0,0	0,0



IV.	Дигар бахшо Другие секторы Other sectors	1 361,6	760,6	772,8	807,4	792,2
	Кӯтоҳмуддат Краткосрочный Short-term	973,5	412,3	402,6	449,7	439,0
1.	Асьори нақд ва амонатҳо Наличная валюта и депозиты Currency and deposits	8,2	10,6	11,2	14,8	15,4
2.	Қоғазҳои қиматноки қарзӣ Долговые ценные бумаги Equity securities	0,0	0,0	0,0	0,0	0,0
3.	Қарзу вомҳо Кредиты и займы Loans and borrowings	32,2	33,7	9,8	9,4	9,7
4.	Қарз ва пешпардохти савдо Торговые кредиты и авансы Trade credits	932,3	366,8	381,5	423,8	412,2
5.	Дигар уҳдадорҳои қарзӣ Прочие долговые обязательства Other debt instruments	0,9	1,1	0,1	1,7	1,7
	Дарозмуддат Долгосрочный Long-term	388,1	348,4	370,2	357,7	353,2
1.	Асьори нақд ва амонатҳо Наличная валюта и депозиты Currency and deposits	0,0	0,0	0,0	0,0	0,0
2.	Қоғазҳои қиматноки қарзӣ Долговые ценные бумаги Equity securities	0,0	0,0	0,0	0,0	0,0
3.	Қарзу вомҳо Кредиты и займы Loans and borrowings	388,1	348,4	370,2	357,7	353,2
4.	Қарз ва пешпардохти савдо Торговые кредиты и авансы Trade credits	0,0	0,0	0,0	0,0	0,0
5.	Дигар уҳдадорҳои қарзӣ Прочие долговые обязательства Other debt instruments	0,0	0,0	0,0	0,0	0,0
	Дигар ташкилотҳои молиявӣ Прочие финансовые организации Other financial organization	11,5	15,7	12,2	16,9	17,9
	Кӯтоҳмуддат Краткосрочный Short-term	11,5	15,7	12,2	16,9	17,9
1.	Асьори нақд ва амонатҳо Наличная валюта и депозиты Currency and deposits	8,2	10,6	11,2	14,8	15,4
2.	Қоғазҳои қиматноки қарзӣ Долговые ценные бумаги Equity securities	0,0	0,0	0,0	0,0	0,0
3.	Қарзу вомҳо Кредиты и займы Loans and borrowings	2,4	4,0	0,8	0,5	0,8
4.	Қарз ва пешпардохти савдо Торговые кредиты и авансы Trade credits	0,0	0,0	0,0	0,0	0,0
5.	Дигар уҳдадорҳои қарзӣ Прочие долговые обязательства Other debt instruments	0,9	1,1	0,1	1,7	1,7
	Дарозмуддат Долгосрочный Long-term	0,0	0,0	0,0	0,0	0,0
1.	Асьори нақд ва амонатҳо Наличная валюта и депозиты Currency and deposits	0,0	0,0	0,0	0,0	0,0
2.	Қоғазҳои қиматноки қарзӣ Долговые ценные бумаги Equity securities	0,0	0,0	0,0	0,0	0,0

3.	Қарзу воғҳо Кредити ва займи Loans and borrowings	0,0	0,0	0,0	0,0	0,0
4.	Қарз ва пешпардохти савдо Торговие кредити ва аванси Trade credits	0,0	0,0	0,0	0,0	0,0
5.	Дигар уҳдадорихои қарзӣ Прочие долговие обязательства Other debt instruments	0,0	0,0	0,0	0,0	0,0
	<b>Ташкилотҳои ғайрибанкӣ, хоҷагидорие хонагӣ ва ТҒХХ</b> <b>Нефинансовие организации, домашние хозяйства и НКОДХ</b> <b>Nonfinancial organizations, households and NPISHs</b>	<b>1 350,1</b>	<b>744,9</b>	<b>760,6</b>	<b>790,4</b>	<b>774,3</b>
	<b>Кӯтоҳмуддат</b> <b>Краткосрочный</b> <b>Short-term</b>	<b>962,0</b>	<b>396,6</b>	<b>390,4</b>	<b>432,8</b>	<b>421,1</b>
1.	Асъори нақд ва амонатҳо Наличная валюта и депозити Currency and deposits	0,0	0,0	0,0	0,0	0,0
2.	Қоғазҳои қимматноки қарзӣ Долговие ценные бумаги Equity securities	0,0	0,0	0,0	0,0	0,0
3.	Қарзу воғҳо Кредити ва займи Loans and borrowings	29,7	29,7	8,9	8,9	8,9
4.	Қарз ва пешпардохти савдо Торговие кредити ва аванси Trade credits	932,3	366,8	381,5	423,8	412,2
5.	Дигар уҳдадорихои қарз Прочие долговие обязательства Other debt instruments	0,0	0,0	0,0	0,0	0,0
	<b>Дарозмуддат</b> <b>Долгосрочный</b> <b>Long-term</b>	<b>388,1</b>	<b>348,4</b>	<b>370,2</b>	<b>357,7</b>	<b>353,2</b>
1.	Асъори нақд ва амонатҳо Наличная валюта и депозити Currency and deposits	0,0	0,0	0,0	0,0	0,0
2.	Қоғазҳои қимматноки қарзӣ Долговие ценные бумаги Equity securities	0,0	0,0	0,0	0,0	0,0
3.	Қарзу воғҳо Кредити ва займи Loans and borrowings	388,1	348,4	370,2	357,7	353,2
4.	Қарз ва пешпардохти савдо Торговие кредити ва аванси Trade credits	0,0	0,0	0,0	0,0	0,0
5.	Дигар уҳдадорихои қарзӣ Прочие долговие обязательства Other debt instruments	0,0	0,0	0,0	0,0	0,0
V.	<b>Сармоягузориҳои мустақим: қарзидихии байни муассисаҳо</b> <b>Прямые инвестиции: межфирменное кредитование</b> <b>Direct investments: intercompany lending</b>	<b>1 688,5</b>	<b>1 537,9</b>	<b>1 485,8</b>	<b>1 517,4</b>	<b>1 523,4</b>
	Уҳдадорихои қарзии муассисаҳои дорое сармоягузориҳои мустақим ба сармоягузори мустақим Долговие обязательства предприятий прямого инвестирования перед прямыми инвесторими Debt instruments of direct investment	1 563,6	1 416,3	1 340,0	1 371,6	1 377,6
	Уҳдадорихои қарзии сармоягузори мустақим дар муассисаҳои дорое сармоягузори мустақим Долговие обязательства прямых инвесторов перед предприятиями прямого инвестирования Debt instruments of direct investors in direct	0,0	0,0	0,0	0,0	0,0

	Уҳдадориҳои қарзӣ байни ширкатҳои фаръи Долговые обязательства между сестринскими предприятиями Debt instruments between fellow enterprises	125,0	121,6	145,8	145,8	145,8
	Кӯтоҳмуддат Краткосрочный Short-term	4,2	5,2	33,5	41,5	40,9
	Уҳдадориҳои қарзи муассисаҳои дорои сармоягузориҳои мустақим ба сармоягузори мустақим Долговые обязательства предприятий прямого инвестирования перед прямыми инвесторами Debt instruments of direct investment	4,2	5,2	33,5	41,5	40,9
	Уҳдадориҳои қарзи сармоягузори мустақим дар муассисаҳои дорои сармоягузориҳои мустақим Долговые обязательства прямых инвесторов перед предприятиями прямого инвестирования Debt instruments of direct investors in direct	0,0	0,0	0,0	0,0	0,0
	Уҳдадориҳои қарзӣ байни ширкатҳои фаръи Долговые обязательства между сестринскими предприятиями Debt instruments between fellow enterprises	0,0	0,0	0,0	0,0	0,0
	Дарозмуддат Долгосрочный Long-term	1 550,3	1 683,3	1 452,4	1 475,9	1 482,5
	Уҳдадориҳои қарзи муассисаҳои дорои сармоягузориҳои мустақим ба сармоягузори мустақим Долговые обязательства предприятий прямого инвестирования перед прямыми инвесторами Debt instruments of direct investment	1 424,6	1 558,3	1 306,6	1 330,1	1 336,7
	Уҳдадориҳои қарзи сармоягузори мустақим дар муассисаҳои дорои сармоягузориҳои мустақим Долговые обязательства прямых инвесторов перед предприятиями прямого инвестирования Debt instruments of direct investors in direct	0,0	0,0	0,0	0,0	0,0
	Уҳдадориҳои қарзӣ байни ширкатҳои фаръи Долговые обязательства между сестринскими предприятиями Debt instruments between fellow enterprises	125,7	125,0	145,8	145,8	145,8

3.3. Қарзи берунаи бахши давлатии Ҷумҳурии Тоҷикистон (бо млн. долл. ИМА)  
Внешний долг государственного сектора Республики Таджикистан (в млн.долл.США)  
Public External Debt of the Republic of Tajikistan (in mln. of USD)

		Сол/ Год/ Year				
		31.12.2020	31.12.2021	31.12.2022	31.12.2023	31.03.2024
(I+II+III+IV+V)	Қарзи бахши давлатии беруна Внешний долг государственного сектора Public External Debt	3 791,1	4 031,5	3 961,8	4 012,0	3 993,7
	Кӯтоҳмуддат Краткосрочный Short-term	429,1	374,5	393,2	428,9	421,4
	Дарозмуддат Долгосрочный Long-term	3 361,9	3 657,0	3 568,6	3 583,1	3 572,3
I.	Бахши идоракунии давлатӣ Сектор государственного управления General government	3 132,4	3 177,6	3 087,6	3 104,7	3 095,1
	Кӯтоҳмуддат Краткосрочный Short-term	0,0	0,0	0,0	0,0	0,0
1.	Асъори нақд ва амонатҳо Наличная валюта и депозиты Currency and deposits	0,0	0,0	0,0	0,0	0,0
2.	Қоғазҳои қиматноки қарзӣ Долговые ценные бумаги Equity securities	0,0	0,0	0,0	0,0	0,0
3.	Қарзу воҷӯҳо Кредиты и займы Loans and borrowings	0,0	0,0	0,0	0,0	0,0
4.	Қарз ва пешпардохти савдо Торговые кредиты и авансы Trade credits	0,0	0,0	0,0	0,0	0,0
5.	Дигар уҳдадорихои қарзӣ Прочие долговые обязательства Other debt instruments	0,0	0,0	0,0	0,0	0,0
	Дарозмуддат Долгосрочный Long-term	3 132,4	3 177,6	3 087,6	3 104,7	3 095,1
1.	Ҳуқуқи махсуси қарзгирӣ (ҲМК) Специальные права заимствования (СПЗ) Special drawing rights (SDR)	0,0	0,0	0,0	0,0	0,0
2.	Асъори нақд ва амонатҳо Наличная валюта и депозиты Currency and deposits	0,0	0,0	0,0	0,0	0,0
3.	Қоғазҳои қиматноки қарзӣ Долговые ценные бумаги Equity securities	500,0	500,0	500,0	500,0	500,0
4.	Қарзу воҷӯҳо Кредиты и займы Loans and borrowings	2 632,4	2 677,6	2 587,6	2 604,7	2 595,1
5.	Қарз ва пешпардохти савдо Торговые кредиты и авансы Trade credits	0,0	0,0	0,0	0,0	0,0
6.	Дигар уҳдадорихои қарзӣ Прочие долговые обязательства Other debt instruments	0,0	0,0	0,0	0,0	0,0
II.	Бонки марказӣ Центральный банк Central bank	135,9	353,4	334,4	334,9	331,3
	Кӯтоҳмуддат Краткосрочный Short-term	2,7	2,5	3,2	1,0	0,9
1.	Асъори нақд ва амонатҳо Наличная валюта и депозиты Currency and deposits	2,7	2,5	3,2	1,0	0,9
2.	Қоғазҳои қиматноки қарзӣ Долговые ценные бумаги Equity securities	0,0	0,0	0,0	0,0	0,0
3.	Қарзу воҷӯҳо Кредиты и займы Loans and borrowings	0,0	0,0	0,0	0,0	0,0
4.	Қарз ва пешпардохти савдо Торговые кредиты и авансы Trade credits	0,0	0,0	0,0	0,0	0,0
5.	Дигар уҳдадорихои қарзӣ Прочие долговые обязательства Other debt instruments	0,0	0,0	0,0	0,0	0,0
	Дарозмуддат Долгосрочный	133,2	351,0	331,2	333,9	330,4

	<b>Long-term</b>					
<b>1.</b>	Ҳуқуқи махсуси қарзгирӣ (ҲМК) Специальные права заимствования (СПЗ) Special drawing rights (SDR)	118,2	348,3	331,2	333,9	<b>330,4</b>
<b>2.</b>	Асъори нақд ва амонатҳо Наличная валюта и депозиты Currency and deposits	0,0	0,0	0,0	0,0	<b>0,0</b>
<b>3.</b>	Қоғазҳои қиматноки қарзӣ Долговые ценные бумаги Equity securities	0,0	0,0	0,0	0,0	<b>0,0</b>
<b>4.</b>	Қарзу вомҳо Кредиты и займы Loans and borrowings	15,0	2,7	0,0	0,0	<b>0,0</b>
<b>5.</b>	Қарз ва пешпардохти савдо Торговые кредиты и авансы Trade credits	0,0	0,0	0,0	0,0	<b>0,0</b>
<b>6.</b>	Дигар уҳдадорӣҳои қарзӣ Прочие долговые обязательства Other debt instruments	0,0	0,0	0,0	0,0	<b>0,0</b>
<b>III.</b>	<b>Ташкилотҳои амонатӣ, бидуни бонки марказӣ Депозитные организации, кроме центрального банка</b>	<b>53,0</b>	<b>13,9</b>	<b>17,2</b>	<b>9,6</b>	<b>13,8</b>
	<b>Deposit-taking corporations, except central bank</b>					
	<b>Кӯтоҳмуддат Краткосрочный Short-term</b>	<b>53,0</b>	<b>5,2</b>	<b>8,5</b>	<b>4,1</b>	<b>8,3</b>
<b>1.</b>	Асъори нақд ва амонатҳо Наличная валюта и депозиты Currency and deposits	23,4	1,5	1,5	1,6	<b>1,4</b>
<b>2.</b>	Қоғазҳои қиматноки қарзӣ Долговые ценные бумаги Equity securities	0,0	0,0	0,0	0,0	<b>0,0</b>
<b>3.</b>	Қарзу вомҳо Кредиты и займы Loans and borrowings	29,5	3,6	6,9	2,5	<b>6,9</b>
<b>4.</b>	Қарз ва пешпардохти савдо Торговые кредиты и авансы Trade credits	0,0	0,0	0,0	0,0	<b>0,0</b>
<b>5.</b>	Дигар уҳдадорӣҳои қарзӣ Прочие долговые обязательства Other debt instruments	0,1	0,1	0,1	0,0	<b>0,0</b>
	<b>Дарозмуддат Долгосрочный Long-term</b>	<b>0,0</b>	<b>8,7</b>	<b>8,7</b>	<b>5,6</b>	<b>5,6</b>
<b>1.</b>	Асъори нақд ва амонатҳо Наличная валюта и депозиты Currency and deposits	0,0	0,0	0,0	0,0	<b>0,0</b>
<b>2.</b>	Қоғазҳои қиматноки қарзӣ Долговые ценные бумаги Equity securities	0,0	0,0	0,0	0,0	<b>0,0</b>
<b>3.</b>	Қарзу вомҳо Кредиты и займы Loans and borrowings	0,0	8,7	8,7	5,6	<b>5,6</b>
<b>4.</b>	Қарз ва пешпардохти савдо Торговые кредиты и авансы Trade credits	0,0	0,0	0,0	0,0	<b>0,0</b>
<b>5.</b>	Дигар уҳдадорӣҳои қарзӣ Прочие долговые обязательства Other debt instruments	0,0	0,0	0,0	0,0	<b>0,0</b>
<b>IV.</b>	<b>Дигар бахшҳо Другие секторы Other sektors</b>	<b>469,8</b>	<b>486,2</b>	<b>522,2</b>	<b>562,5</b>	<b>553,0</b>
	<b>Кӯтоҳмуддат Краткосрочный Short-term</b>	<b>373,4</b>	<b>366,8</b>	<b>381,5</b>	<b>423,8</b>	<b>412,2</b>
<b>1.</b>	Асъори нақд ва амонатҳо Наличная валюта и депозиты Currency and deposits	0,0	0,0	0,0	0,0	<b>0,0</b>
<b>2.</b>	Қоғазҳои қиматноки қарзӣ Долговые ценные бумаги Equity securities	0,0	0,0	0,0	0,0	<b>0,0</b>
<b>3.</b>	Қарзу вомҳо Кредиты и займы Loans and borrowings	0,0	0,0	0,0	0,0	<b>0,0</b>
<b>4.</b>	Қарз ва пешпардохти савдо Торговые кредиты и авансы	373,4	366,8	381,5	423,8	<b>412,2</b>

	Trade credits					
5.	Дигар уҳдадорихои қарзӣ Прочие долговые обязательства Other debt instruments	0,0	0,0	0,0	0,0	0,0
	<b>Дарозмуддат Долгосрочный Long-term</b>	<b>96,4</b>	<b>119,4</b>	<b>140,7</b>	<b>138,6</b>	<b>140,8</b>
1.	Асьори нақд ва амонатҳо Наличная валюта и депозиты Currency and deposits	0,0	0,0	0,0	0,0	0,0
2.	Қоғазҳои қимматноки қарзӣ Долговые ценные бумаги Equity securities	0,0	0,0	0,0	0,0	0,0
3.	Қарзу вомҳо Кредиты и займы Loans and borrowings	96,4	119,4	140,7	138,6	140,8
4.	Қарз ва пешбардохти савдо Торговые кредиты и авансы Trade credits	0,0	0,0	0,0	0,0	0,0
5.	Дигар уҳдадорихои қарзӣ Прочие долговые обязательства Other debt instruments	0,0	0,0	0,0	0,0	0,0
	<b>Дигар ташкилотҳои молиявӣ Прочие финансовые организации Other financial organization</b>	<b>0,0</b>	<b>0,0</b>	<b>0,0</b>	<b>0,0</b>	<b>0,0</b>
	<b>Кӯтоҳмуддат Краткосрочный Short-term</b>	<b>0,0</b>	<b>0,0</b>	<b>0,0</b>	<b>0,0</b>	<b>0,0</b>
1.	Асьори нақд ва амонатҳо Наличная валюта и депозиты Currency and deposits	0,0	0,0	0,0	0,0	0,0
2.	Қоғазҳои қимматноки қарзӣ Долговые ценные бумаги Equity securities	0,0	0,0	0,0	0,0	0,0
3.	Қарзу вомҳо Кредиты и займы Loans and borrowings	0,0	0,0	0,0	0,0	0,0
4.	Қарз ва пешбардохти савдо Торговые кредиты и авансы Trade credits	0,0	0,0	0,0	0,0	0,0
5.	Дигар уҳдадорихои қарзӣ Прочие долговые обязательства Other debt instruments	0,0	0,0	0,0	0,0	0,0
	<b>Дарозмуддат Долгосрочный Long-term</b>	<b>0,0</b>	<b>0,0</b>	<b>0,0</b>	<b>0,0</b>	<b>0,0</b>
1.	Асьори нақд ва амонатҳо Наличная валюта и депозиты Currency and deposits	0,0	0,0	0,0	0,0	0,0
2.	Қоғазҳои қимматноки қарзӣ Долговые ценные бумаги Equity securities	0,0	0,0	0,0	0,0	0,0
3.	Қарзу вомҳо Кредиты и займы Loans and borrowings	0,0	0,0	0,0	0,0	0,0
4.	Қарз ва пешбардохти савдо Торговые кредиты и авансы Trade credits	0,0	0,0	0,0	0,0	0,0
5.	Дигар уҳдадорихои қарзӣ Прочие долговые обязательства Other debt instruments	0,0	0,0	0,0	0,0	0,0
	<b>Ташкилотҳои ғайрибанкӣ, хоҷагидорӣ хонагӣ ва ТҶХХ Нефинансовые организации, домашние хозяйства и НКОДХ Nonfinancial organizations.households and NPISHs</b>	<b>469,8</b>	<b>486,2</b>	<b>522,2</b>	<b>562,5</b>	<b>553,0</b>
	<b>Кӯтоҳмуддат Краткосрочный Short-term</b>	<b>373,4</b>	<b>366,8</b>	<b>381,5</b>	<b>423,8</b>	<b>412,2</b>
1.	Асьори нақд ва амонатҳо Наличная валюта и депозиты Currency and deposits	0,0	0,0	0,0	0,0	0,0
2.	Қоғазҳои қимматноки қарзӣ Долговые ценные бумаги Equity securities	0,0	0,0	0,0	0,0	0,0
	Қарзу вомҳо					

3.	Кредиты и займы Loans and borrowings	0,0	0,0	0,0	0,0	0,0
4.	Қарз ва пешпардохти савдо Торговые кредиты и авансы Trade credits	373,4	366,8	381,5	423,8	412,2
5.	Дигар ўҳдадориҳои қарз Прочие долговые обязательства Other debt instruments	0,0	0,0	0,0	0,0	0,0
	<b>Дарозмуддат Долгосрочный Long-term</b>	<b>96,4</b>	<b>119,4</b>	<b>140,7</b>	<b>138,6</b>	<b>140,8</b>
1.	Асъори нақд ва амонатҳо Наличная валюта и депозиты Currency and deposits	0,0	0,0	0,0	0,0	0,0
2.	Қоғазҳои қиматноки қарзӣ Долговые ценные бумаги Equity securities	0,0	0,0	0,0	0,0	0,0
3.	Қарзу вомиҳо Кредиты и займы Loans and borrowings	96,4	119,4	140,7	138,6	140,8
4.	Қарз ва пешпардохти савдо Торговые кредиты и авансы Trade credits	0,0	0,0	0,0	0,0	0,0
5.	Дигар ўҳдадориҳои қарзӣ Прочие долговые обязательства Other debt instruments	0,0	0,0	0,0	0,0	0,0
V.	<b>Сармоягузориҳои мустақим: қарздиҳии байни муассисаҳо Прямые инвестиции: межфирменное кредитование Direct investments: intercompany lending</b>	<b>0,0</b>	<b>0,3</b>	<b>0,4</b>	<b>0,4</b>	<b>0,6</b>
	Ўҳдадориҳои қарзии муассисаҳои дорони сармоягузориҳои мустақим ба Долговые обязательства предприятий прямого инвестирования перед прямыми Debt instruments of direct investment enterprises in direct investors	0,0	0,3	0,4	0,4	0,6
	Ўҳдадориҳои қарзии сармоягузори мустақим дар муассисаҳои дорони Долговые обязательства прямых инвесторов перед предприятиями прямого Debt instruments of direct investors in direct investment enterprises	0,0	0,0	0,0	0,0	0,0
	Ўҳдадориҳои қарзӣ байни ширкатҳои Долговые обязательства между Debt instruments between fellow enterprises	0,0	0,0	0,0	0,0	0,0

## Шарҳи методологӣ ба қарзи маҷмӯии беруна

Қарзи маҷмӯии беруна дар асоси талаботҳои Дастурамали “Омори қарзи беруна: дастурамал барои тартибдиҳандагон ва истифодабарандагон” (ХБА, с.2013) ва нашри 6-уми Дастурамали “Тавозуни пардохт ва мавқеи сармоягузориҳои байналмилалӣ”-и (ХБА, с.2009) таҳия карда мешавад.

Қарзи маҷмӯии беруна – маблағи пардохтнашудаи уҳдадориҳои умумии воқеии чорӣ ва ғайришартии резидентҳо дар назди ғайррезидентҳо мебошад, ки пардохти фоиз ва (ё) қарзи асосиро дар оянда талаб мекунад.

Қарзи маҷмӯии берунаи Ҷумҳурии Тоҷикистон ҳамаи уҳдадориҳои резидентҳои Ҷумҳурии Тоҷикистон дар назди ғайррезидентҳоро фаро мегирад.

Ба қарзи маҷмӯии беруна дохил намешаванд:

- воситаҳои иштирок дар сармоя, инчунин маблағгузориҳои такрорӣ аз рӯи даромадҳо (зеро онҳо пардохти қарзи асосӣ ва фоизҳоро барои хизматрасонии қарз талаб намекунанд);

- воситаҳои ҳосилавии молиявӣ (зеро маблағи асосие, ки дода мешавад ва бояд баргардонида шавад, вучуд надорад, инчунин ба воситаҳои ҳосилавӣ фоиз ҳисоб карда намешавад);

- дигар уҳдадориҳои шартӣ (масалан, хатҳои қарзии интихобнашуда) – пеш аз он, ки уҳдадориҳои шартӣ боиси ба вучуд омадани мавқеи молиявӣ гардад, иҷро кардани як ё якчанд шарт, ё ба вучуд омадани як ё якчанд ҳодиса талаб карда мешавад.

Қарзи маҷмӯии беруна бо тавозуни пардохт ва мавқеи сармоягузориҳои байналмилалӣ (дар қисми уҳдадориҳои берунаи қарзӣ) алоқамандии мустақим дорад. Усулҳо ва концепсияҳои, ки ҳангоми таҳияи қарзи маҷмӯии беруна истифода мешаванд, ба усулҳои таҳияи тавозуни пардохт ва мавқеи сармоягузориҳои байналмилалӣ кишвар (усулҳои ҳудуди иқтисодии кишвар, мансубияти резидентӣ, усулҳои баҳодихӣ ва ғ.) мутобиқ мебошанд.

Қарзи маҷмӯии берунаи Ҷумҳурии Тоҷикистон аз рӯи бахшҳои иқтисодиёт, мӯҳлати пардохт ва намуди воситаҳои қарзӣ тасниф мешавад.

Қарзи маҷмӯии беруна аз рӯи бахшҳои институтсионалии зерини иқтисодиёт пешниҳод мегардад:

- бахши идоракунии давлатӣ;

- бонки марказӣ;

- ташкилотҳои амонатӣ, ба истиснои бонки марказӣ (бонкҳо ва ташкилотҳои амонатии қарзии хурд);



- дигар бахшҳо (дигар ташкилотҳои молиявӣ ва ғайримолиявӣ, хоҷагиҳои хонагӣ, ташкилотҳои ғайритиҷоратии хизматрасонандаи хоҷагиҳои хонагӣ (ТҒХХХ).

Тақсимои уҳдадориҳои дарозмӯҳлат ва кӯтоҳмӯҳлат дар асоси критерияи мӯҳлати ибтидоии пардохт сурат мегирад.

Қарзи маҷмӯии берунаи дарозмӯҳлат, ҳамчун қарзе, ки мӯҳлати пардохти он зиёда аз як сол аст, муайян карда мешавад.

Қарзи маҷмӯии берунаи кӯтоҳмӯҳлат, ҳамчун қарзе, ки тибқи дархост пардохт мегардад ё мӯҳлати ибтидоии пардохти он як сол ва камтар аз он аст, муайян карда мешавад.

Дар таснифи уҳдадориҳо аз рӯи воситаҳои молиявӣ, инҳо ҷудо мешаванд:

- асъори нақд ва амонатҳо;
- коғазҳои қиматноки қарзӣ;
- қарзу вомҳо;
- қарзҳои тиҷоратӣ ва пешпардохтҳо;
- дигар уҳдадориҳои қарзӣ;
- тақсимои ҳуқуқҳои махсуси қарзгирӣ (ҲМК).

Доир ба сармоягузориҳои мустақим дар шакли қарзи байниширкати маълумоти алоҳида пешниҳод карда мешавад, чунон, ки хусусияти муносибатҳои байни дебитор ва кредитор аз хусусияти муносибатҳо дар ҳолати дигар уҳдадориҳои қарзӣ фарқ намуда, ва ин ба рафтори иқтисодӣ таъсир мерасонад. Қарздиҳанда талабот ба воҳидҳои бо ҳам алоқаманд набударо асосан ҳамчун қобилияти аз ҷониби охири пардохт намудани қарз баҳо медиҳад, ҳол он, ки талабот нисбат ба воҳидҳои алоқаманд метавонад инчунин аз нуқтаи назари даромаднокии умумӣ ва мақсадҳои иқтисодии корхонаи хоҷагидорӣ бисёрмиллата баҳо дода шавад.

Фоизҳо бо худ шакли даромад аз сармоягузориҳо ифода менамояд, ки бояд аз ҷониби соҳибони навъҳои муайяни доройҳои молиявӣ барои ба ихтиёри воҳиди дигари институтсионалӣ пешниҳод кардани доройҳои молиявӣ, гирифта шаванд.

Фоизҳо ҳамчун пайвасти ҳисоб кардани маблағ аз рӯи қарзи пардохтнашуда ба манфиати қарздеҳ инъикос меёбад. Харочоти фоизи ҳисобшуда, вале ҳанӯз пардохтнашуда бояд ба арзиши воситаҳои қарзии асосӣ дохил карда шаванд; ҳисоб кардани харочоти фоизие, ки ҳоло бояд пардохт нагарданд, то замони пардохт шудани ин харочоти фоизӣ, ҳаҷми маблағи асосии пардохтнашудаи воситаи қарзиро, зиёд менамояд.

Қарзи мӯҳлатгузашта ҳамчун маблағе муайян мешавад, ки ҳанӯз пардохт нашудааст, ҳарчанд мӯҳлати мувофиқашудаи пардохти он кайҳо гузаштааст.

Қарзи мӯҳлатгузашта аз рӯи ҳар гуна сармоягузорӣ дар таркиби воситаи дахлдори молиявии ибтидоӣ нишон дода мешавад.

Қарзи софи беруна бо роҳи тарҳ кардани арзиши дороиҳои беруна дар шакли воситаҳои қарзӣ аз андозаи қарзи маҷмӯии беруна ҳисоб карда мешавад.

Қарзи маҷмӯии беруна барои дар сатҳи байналмилалӣ муқоиса намудан бо доллари ИМА ифода карда мешавад.

Ҷадвалҳои таҳлилии қарзи маҷмӯии беруна дар давраи ҳисоботӣ дар нашрияҳои семоҳаи “Тавозуни пардохт, мавқеи сармоягузориҳои байналмилалӣ ва қарзи маҷмӯии берунаи Ҷумҳурии Тоҷикистон” дарҷ карда мешаванд.

Иловатан, омори қарзи берунаи бахши давлатӣ дар ифодаи васеъ таҳия карда мешавад, ки он уҳдадорҳои қарзии бахши идоракунии давлатӣ ва корпоратсияҳои давлатиро дар бар мегирад.

Қарзи берунаи бахши давлатӣ дар ифодаи васеъ дар бар мегирад:

- уҳдадорҳои қарзии бахши идоракунии давлатӣ;
- бонки марказӣ;
- қарзи берунаи ташкилотҳои молиявӣ ва корхонаҳои давлатие, ки дар онҳо бахши давлатӣ бештар аз 50 фоизи сармояро дар ихтиёр дорад ё онро ба тарзи дигар идора мекунад;
- қарзи ташкилотҳои ғайримолиявӣ, ки бо кафолати давлат таъмин шудааст.

Манбаҳои асосии маълумот барои таҳия кардани омори қарзи маҷмӯии беруна ба ҳисоб мераванд:

- Вазорати молияи Ҷумҳурии Тоҷикистон дар бораи қарзи берунаи Ҷумҳурии Тоҷикистон;
- Агенсии омори назди Президенти Ҷумҳурии Тоҷикистон дар бораи сармоягузориҳои хориҷӣ, қарздорӣ берунаи кредиторӣ ва дебиторӣ корхонаҳо;
- маълумотҳои омори бонкӣ дар бораи дороиҳо ва уҳдадорҳои хориҷии Бонки миллии Тоҷикистон, ташкилотҳои амонатӣ ва дигар ташкилотҳои молиявии Ҷумҳурии Тоҷикистон, инчунин ҳисоботи бонкӣ дар бораи пардохтҳо аз рӯи амалиёти иқтисоди хориҷӣ.

Маълумот дар бораи омори қарзи маҷмӯии беруна ва қарзи берунаи бахши давлатӣ дар ифодаи васеъ ҳар се моҳ таҳия карда мешавад.

Пешниҳоди стандартии қарзи маҷмӯии беруна дар сомонаи Бонки миллии Тоҷикистон то санаи 20 январ, 20 апрел, 20 июл, 20 октябр бо се забон: тоҷикӣ, русӣ ва англисӣ ҷойгир карда мешавад.

Пешниҳоди стандартии қарзи берунаи бахши давлатӣ дар ифодаи васеъ баъди гузаштани 10 рӯз аз рӯзи ҷойгир кардани ҳисоботҳои асосии омори доир ба қарзи маҷмӯии беруна ҷойгир карда мешавад.

## Методологические комментарии к валовому внешнему долгу

Валовой внешний долг формируется на основании требований Руководства “Статистика внешнего долга: руководство для составителей и пользователей” (МВФ, 2013г.) и 6-го издания Руководства по «Платёжному балансу и международной инвестиционной позиции» (МВФ, 2009г.).

Валовой внешний долг – непогашенная сумма общих реальных текущих и безусловных обязательств резидентов перед нерезидентами, требующая выплату процентов и (или) основного долга в будущем.

Валовой внешний долг Республики Таджикистан охватывает все обязательства резидентов Республики Таджикистан перед нерезидентами.

Валовой внешний долг не включает:

- инструменты участия в капитале, а также реинвестированные доходы, так как они не требуют выплату основного долга и процентов по его обслуживанию;
- производные финансовые инструменты (поскольку нет основной суммы, которая предоставляется и должна быть возвращена, и на них не начисляются проценты);
- другие условные обязательства (например, невыбранные кредитные линии) – прежде чем условное обязательство приведет к образованию финансовой позиции, требуется выполнение одного или несколько условий, или возникновение одного или несколько событий.

Валовой внешний долг имеет прямую взаимосвязь с платежным балансом и международной инвестиционной позицией (в части внешних долговых обязательств). Принципы и концепции, используемые при составлении валового внешнего долга, соответствуют принципам составления платежного баланса и международной инвестиционной позиции страны (принципы экономической территории страны, резидентства, принципы оценки и др.).

Валовой внешний долг Республики Таджикистан классифицируется по секторам экономики, по срокам погашения и по видам долговых инструментов.

Валовой внешний долг представляется по следующим институциональным секторам экономики:

- сектор государственного управления;
- центральный банк;
- депозитные организации, за исключением центрального банка (банки и микродепозитные организации);
- другие сектора (прочие финансовые и нефинансовые организации, домашние хозяйства, некоммерческие организации, обслуживающие домашние хозяйства (НКОДХ)).

Разграничение между долгосрочными и краткосрочными обязательствами основано на критерии первоначального срока погашения.

Долгосрочный валовой внешний долг определяется как долг со сроком погашения свыше одного года.

Краткосрочный валовой внешний долг определяется как долг, выплачиваемый по требованию или с первоначальным сроком погашения один год и менее.

В классификации обязательств по финансовым инструментам выделяются:

- наличная валюта и депозиты;
- долговые ценные бумаги;
- кредиты и займы;
- торговые кредиты и авансы;
- прочие долговые обязательства;
- распределения специальных прав заимствования (СПЗ).

Отдельно представляется информация по прямым инвестициям в виде межфирменного кредитования, так как характер отношений между дебитором и кредитором отличается от характера отношений в случае других долговых обязательств, и это влияет на экономическое поведение. Кредитор оценивает требования к несвязанным единицам в основном как способность последних погасить кредит, тогда как требования к связанным единицам могут оцениваться также с точки зрения общей рентабельности и экономических целей многонационального хозяйственного предприятия.

Проценты представляют собой форму инвестиционного дохода, подлежащего получению владельцами определенных видов финансовых активов за предоставление финансовых активов в распоряжение другой институциональной единицы.

Проценты отражаются как непрерывно с течением времени начисляемые кредитору на непогашенную сумму. Начисленные, но еще не подлежащие уплате процентные расходы должны включаться в стоимость базовых долговых инструментов: начисление процентных расходов, которые еще не подлежат уплате, увеличивает непогашенную основную сумму долгового инструмента до тех пор, пока эти процентные расходы не будут уплачены.

Просроченная задолженность определяется как суммы, которые все еще не уплачены, хотя оговоренный срок их выплаты уже прошел. Просроченная задолженность по любым видам инвестиций отражается в составе соответствующего исходного финансового инструмента.

Чистый внешний долг рассчитывается вычитанием стоимости внешних активов в виде долговых инструментов из величины валового внешнего долга.

Валовой внешний долг для обеспечения международной сопоставимости рассчитывается в долларах США.

Аналитические таблицы к валовому внешнему долгу за отчетный период представляются в ежеквартальном издании «Платежный баланс, международная инвестиционная позиция и валовой внешний долг Республики Таджикистан».

Также, дополнительно формируется статистика внешнего долга государственного сектора в расширенном определении, включающая долговые обязательства сектора государственного управления и государственных корпораций.

Внешний долг государственного сектора в расширенном определении включает долговые обязательства:

- органов государственного управления;
- центрального банка;
- финансовых организаций и государственных предприятий, в которых государственный сектор владеет более чем 50 процентами участия в капитале или же контролирует их иным способом;
- долг нефинансовых организаций, обеспеченных гарантиями государства.

Основными источниками информации, используемые для составления статистики валового внешнего долга являются:

- Министерства финансов Республики Таджикистан о внешнем долге Республики Таджикистан;
- Агентства по статистике при Президенте Республики Таджикистан об иностранных инвестициях, внешней кредиторской и дебиторской задолженности предприятий;
- банковская статистика об иностранных активах и обязательствах Национального банка Таджикистана, депозитных и прочих финансовых организациях Республики Таджикистан, а также банковская отчетность о платежах по внешнеэкономическим операциям.

Информация по статистике валового внешнего долга и долга государственного сектора в расширенном определении формируются ежеквартально.

Стандартное представление валового внешнего долга размещается до 20 января, 20 апреля, 20 июля и 20 октября на трёх языках: таджикском, русском и английском.

Стандартное представление внешнего долга государственного сектора в расширенном определении размещается по истечении 10 дней со дня размещения основных статистических отчетов по валовому внешнему долгу.

## Methodological comments to gross external debt

The gross external debt are generated on the basis of Manual of “External Debt Statistics: Guide for Compilers and Users” (IMF, 2013) and 6-th edition of Manual of “Balance of Payments and International Investment Position” (IMF, 2009).

The gross external debt is the unpaid amount of total actual current and unconditional liabilities of the residents to non-residents, that requires payment of interest and/or in a future period of time.

The gross external debt of the Republic of Tajikistan covers all the obligations of residents of the Republic of Tajikistan to non-residents.

Gross external debt does not include:

- equity and investment fund shares as well as reinvested earnings as they do not require payment of principal and interest on its servicing;
- financial derivative instruments (as there is no principal amount that is provided and should be returned and no interest is charged on derivatives);
- other contingent liabilities (for example, unselected credit lines) - before a contingent liability leads to formation of financial position, one or several conditions are required or one or several events occur.

Gross external debt has a direct relationship with balance of payments and international investment position (in terms of external debt obligations). The principles and concepts used in the compilation of gross external debt data are consistent with principles of balance of payments and international investment position of the country (principles of the country's economic territory, residence, valuation principles, etc.).

The gross external debt of the Republic of Tajikistan is classified by economic sector, by maturity and by type of debt instrument.

The gross external debt is presented in the following institutional sectors of the economy:

- general government,
- central bank,
- deposit-taking corporations, except central bank (banks and micro deposit institutions),
- other sectors (other financial and non-financial institutions, households, non-commercial organizations serving households (NCISH).

The distinction between long-term and short-term obligations is based on the criterion of the initial maturity.

Long-term gross external debt is defined as debt with a maturity of more than one year.

Short-term gross external debt is defined as debt payable on demand or with an initial maturity of one year or less.

In the classification of liabilities for financial instruments are highlighted:

- currency and deposits;
- debt securities;
- loans;
- trade credit and advances;
- other accounts receivable/payable;
- allocation of special drawing rights (SDR).

Information on direct investments in the form of inter-company lending is presented separately, since the nature of the relationship between debtor and lender differs from the nature of relationship in the case of other debt obligations and this affects economic behavior. The lender assesses the claims to unrelated units mainly as the ability of the latter to repay the loan, while the requirements for related units can also be assessed in terms of overall profitability and economic goals of the multinational business enterprise.

Interest is a form of investment income that is received by owners of certain types of financial assets for making financial assets available to another institutional unit.

The interest is recorded as the amount of creditor's outstanding amount over time. Accrued, but not yet payable interest expenses should be included in the cost of underlying debt instruments: charging interest expenses that are not yet payable increases the outstanding principal amount of the debt instrument until these interest expenses are paid.

Overdue obligation are defined as amounts that are still not paid although the agreed payment period has already passed. Arrears on any type of investment are reflected in composition of corresponding initial financial instrument.

Net external debt is calculated by subtracting the value of external assets in form of debt instruments from the value of gross external debt.

Gross external debt to ensure international comparability is calculated in US dollars.

The analytical tables on the gross external debt for the reporting period are presented in the quarterly edition of "Balance of Payments, International Investment Position and External Debt of the Republic of Tajikistan".

In addition, statistics on external debt of the general government sector are formed in an expanded definition, including debt obligations of the general government sector and public corporations.

The external debt of general government sector in its expanded definition includes debt obligations of:

- general government;
- central bank;
- financial institutions and state-owned enterprises, in which the general government sector owns more than 50 percent of participation in capital or controls them in another way;
- debt of non-financial institutions secured by state guarantees.

The main sources of information used to compile gross external debt statistics are information from:

- Ministry of Finance of the Republic of Tajikistan on foreign debt of the Government of the Republic of Tajikistan;
- Statistics Agency under the President of the Republic of Tajikistan on foreign investments, foreign payables and receivables of enterprises;
- bank statements on foreign assets and liabilities of the National Bank, banks and micro-deposit institutions of the Republic of Tajikistan, banking report on payments by foreign economic operations.

Information on statistics of gross external debt and general government sector debt in the expanded definition are generated quarterly.

The standard representation of gross external debt is placed on January 20, April 20, July 20 and October 20.

The standard representation of external debt of general government sector in the expanded definition is posted after 10 days from the date of placement of the main statistical reports on the gross external debt.



**Рӯйхати тағйиротҳое, ки дар «Тавозуни пардохт, мавқеи сармоягузориҳои байналмилалӣ ва қарзи берунаи Ҷумҳурии Тоҷикистон» дар давраҳои гузашта ворид карда шудааст**

Бо мақсади таъмини омили дақиқу мукаммали тавозуни пардохт, мавқеи сармоягузориҳои байналмилалӣ ва қарзи маҷмуии берунии Ҷумҳурии Тоҷикистон дар соли 2023 як қатор тағйирот ворид карда шуд. Маълумоти қаблан нашршуда бо як қатор сабабҳо ислоҳ карда мешавад, аз ҷумла:

-тағйирот дар маълумоти ҳисоботӣ, ки ҳангоми таҳияи тавозуни пардохт истифода шудааст (рамзи шартӣ О);

-муайян кардани методологияи таҳияи тавозуни пардохт (рамзи М);

-тағйирот дар маълумоти ҳисоботӣ дар мувофиқа бо кишварҳои шарик (рамзи П)

Номи нишондиҳанда	Давра	Рамзи тағйирот
<b>Ҳисоби амалиёти ҷорӣ</b>		
Молҳо	(I; I+II; I+II+III;) с. 2023	
Хизматрасониҳо	(I; I+II; I+II+III;) с. 2023	
Даромадҳои якумдараҷа	(I; I+II; I+II+III;) с.2023	О
Даромадҳои дуюмдараҷа	(I; I+II; I+II+III;) с. 2023	
<b>Ҳисоби молиявӣ</b>		
Сармоягузориҳои мустақим	(I; I+II; I+II+III;) с.2023	О
Дигар сармоягузориҳо	(I; I+II; I+II+III;) с.2023	О
Дороиҳои захиравӣ	(I; I+II; I+II+III;) с.2023	М

Эзоҳ:

1. Ба қисмати “Сармоягузориҳои мустақим”, моддаи “Чалби софи уҳдадорихо” (Воситаҳои иштирок дар сармоя) бинобар пайдо гардидани чанд субъекти хоҷагидорӣ дар маълумотҳои қаблан нашргардида тағйирот ворид карда шуд. Бояд қайд кард, ки тағйирот дар моддаи

“Сармоягузориҳои мустақим” ба қисмати ҳисоби амалиёти чорӣ, моддаи “Даромадҳои яқумдараҷа” таъсири худро мерасонад.

2. Ба қисмати “Дигар сармоягузориҳо” бинобар ворид намудани маълумотҳои ташкилотҳои қарзии исломӣ, маълумотҳои тағйирёфтаи ташкилотҳои суғуртавӣ ва ворид намудани маълумотҳои субъектҳои хочагидорие, ки дар давоми сол ба равзанаи ягонаи Бонки миллии Тоҷикистон пайваст гардиданд, тағйирот ворид карда шуд.
3. Дар қисмати “Дороиҳои захиравӣ” бо мақсади иҷрои талаботи дастурамали 6-и ХБА “Дар бораи тавозуни пардохт ва мавқеи сармоягузориҳои байналмилалӣ”, тағйирот аз ҳисоби гузаронидани амалиётҳои бетараф (резидент-резидент) аз “Тағйирот дар натиҷаи амалиёт” ба “Тағйироти дигар” ворид карда шуд.

**Перечень основных изменений, внесенных в «Платежный баланс, международная инвестиционная позиция и внешний долг Республики Таджикистан» за предыдущие периоды**

С целью обеспечения точной и полной статистики платежного баланса, международной инвестиционной позиции и внешнего долга Республики Таджикистан за 2023 год были внесены ряд изменений. Ранее опубликованные данные будут исправлены по ряду причин, в том числе:

-изменения в отчетных данных, использованных при составлении платежного баланса (условный код О);

-определение методологии составления платежного баланса (код М);

- изменения в отчетных данных по согласованию со странами-партнерами (код П)

Наименование индикатора	Период	Код изменения
Платежный баланс		
Товары	(I; I+II; I+II+III;) 2023г.	
Услуги	(I; I+II; I+II+III;) 2023 г.	
Первичные доходы	(I; I+II; I+II+III;) 2023г.	О
Вторичные доходы	(I; I+II; I+II+III;) 2023 г.	
Финансовый счет		
Прямые инвестиции	(I; I+II; I+II+III;) 2023г.	О
Другие инвестиции	(I; I+II; I+II+III;) 2023г.	О
Резервные активы	(I; I+II; I+II+III;) 2023г.	М

Примечание:

1. Были внесены изменения в раздел “Прямые инвестиции”, статью “Привлечение чистых обязательств” (Средства участия в капитале), в связи с появлением в ранее опубликованных данных нескольких хозяйствующих субъектов. Следует отметить, что изменение в статье “Прямые инвестиции” оказывает свое влияние на раздел счета текущих операций статьи “Первичные доходы”.

2. Внесены изменения в раздел “Другие инвестиции” в связи с вводом данных исламских организаций, изменённых данных страховых организаций и вводом данных хозяйствующих субъектов, которые в течении года были подключены к единому окну Национального банка Таджикистана.
3. В разделе “Резервные активы” в целях выполнения требований Руководства 6 МВФ “О платёжном балансе и международной инвестиционной позиции” изменения внесены за счёт проведения нейтральных операций (резидент-резидент) с “Изменения в результате операций” в “Другие изменения”.

**List of main changes made to the “Balance of Payments, International Investment Position and External Debt of the Republic of Tajikistan” for previous periods**

For the purpose of ensuring an accurate and complete statistics of the Balance of Payments, International Investment Position and External Debt of the Republic of Tajikistan for 2023, a number of changes have been made. Previously published data will be amended for some reasons, including:

- changes to reporting data in compilation of Balance of Payments (a conditional code O);
- determination of methodology for compilation of Balance of Payments (code M);
- changes to reported data in consultation with partner countries (code P);

Name of indicator	Period	Change reason code
Balance of payment		
Goods	(I; I+II; I+II+III;) 2023	
Services	(I; I+II; I+II+III;) 2023	
Primary incomes	(I; I+II; I+II+III;) 2023	O
Secondary incomes	(I; I+II; I+II+III;) 2023	
Financial account		
Direct investments	(I; I+II; I+II+III;) 2023	O
Other investments	(I; I+II; I+II+III;) 2023	O
Reserve assets	(I; I+II; I+II+III;) 2023	M

Note:

1. Changes were made to “Direct investments” section; article “Attracting of net liabilities” (equity participation funds) because of emergence of several economic entities in earlier published data. It should be noted that the change to “Direct investments” article has its impact on the current account section of “Primary income” article.

2. Changes were made to “Other investments” section because of data input of Islamic organizations, changes of insurance organizations data and data input of economic entities, which during the year were connected to the single window of the National Bank of Tajikistan.
3. In order to meet the requirements of IMF’s Manual 6 “On Balance of Payments and International Investment Position” changes were made to “Reserve assets” section due to neutral transactions (resident-to-resident)” from “Changes as a result of transactions” to “Other changes”.

**Тавозуни пардохт, мавқеи сармоягузориҳои байналмилалӣ  
ва қарзи маҷмуии берунаи Ҷумҳурии Тоҷикистон  
барои семоҳаи I-уми соли 2024  
(нашри расмӣ)**

Ношир: © Бонки миллии Тоҷикистон  
Нишонӣ: Ҷумҳурии Тоҷикистон, 734003, ш. Душанбе, х. Рӯдакӣ, 38/1  
Тел / факс: +992 (44) 600-32-35; 600-32-27, E-mail: [plat\\_balance@nbt.tj](mailto:plat_balance@nbt.tj), Интернет: [www.nbt.tj](http://www.nbt.tj).

Масъули чоп: Бахриддинов Б.А. – директори департаменти омор ва тавозуни пардохт,  
Тел: +992 (44) 600-31-49; 600-36-93

Тарҷумон: Султонов М.Б. – сардори шӯъбаи тарҷума

Дар Вазорати фарҳанги Ҷумҳурии Тоҷикистон таҳти № 641 аз 01.03.с.2004 ба қайд гирифта шудааст.

**Платёжный баланс, международная инвестиционная позиция  
и валовой внешний долг Республики Таджикистан  
за I квартал 2024 года  
(официальное издание)**

Издатель: © Национальный банк Таджикистана  
Адрес: Республика Таджикистан, 734003, г. Душанбе, пр. Рудаки 38/1  
Тел / факс: +992 (44) 600-32-35; 600-32-27, E-mail: [plat\\_balance@nbt.tj](mailto:plat_balance@nbt.tj), Интернет: [www.nbt.tj](http://www.nbt.tj).

Ответственный: Бахриддинов Б.А. – директор департаamenta статистики и платёжного баланса,  
за издание: тел: +992 (44) 600-31-49; 600-36-93

Переводчик: Султонов М.Б. – Начальник Отдела переводов

Зарегистрировано в Министерстве культуры Республики Таджикистан 1 марта 2004г. за № 641.

**Balance of Payments, international investment position and Gross External Debt of the  
Republic of Tajikistan  
for the 1st quarter of 2024  
(official edition)**

Publisher: © National Bank of Tajikistan  
Address: 734003, Republic of Tajikistan, Dushanbe, Rudaki Avenue 38/1  
Tel / Fax: +992 (44) 600-32-35; 600-32-27, E-mail: [plat\\_balance@nbt.tj](mailto:plat_balance@nbt.tj), Web site: [www.nbt.tj](http://www.nbt.tj).

Editor in chief: Bakhriddinov B.A. – Head of Statistics and Balance of Payments Department,  
Tel: +992 (44) 600-31-49; 600-36-93

Translator: Sulstonov M.B. – Head of Translation division

Registered in the Ministry of Culture of the Republic of Tajikistan on March 1, 2004, № 641.