



## ОБЗОР ФИНАНСОВОЙ УСТОЙЧИВОСТИ БАНКОВСКОЙ СИСТЕМЫ РЕСПУБЛИКИ ТАДЖИКИСТАН<sup>1</sup> ЗА ПЕРВЫЙ КВАРТАЛ 2024 ГОДА

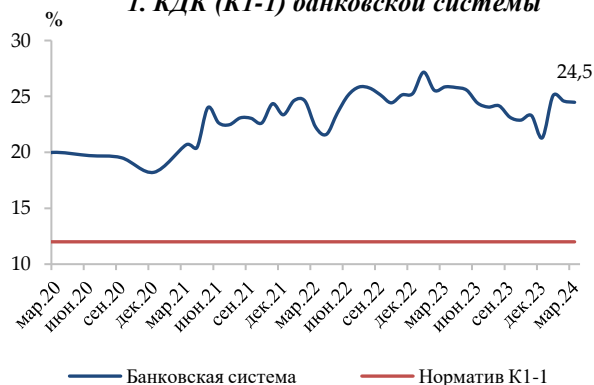
В первом квартале 2024 года несмотря на наличие экономических неопределенностей в связи со сложной геополитической обстановкой, банковская система страны обеспечила свою бесперывную деятельность, проявив выдержку к воздействию соответствующих рисков. За этот период показатели финансовой устойчивости соответствовали пруденциальным нормативам и активы, капитал, кредитование и депозиты банковской системы демонстрировали тенденцию роста.

**Достаточность капитала** По итогам 1 квартала 2024 года коэффициент достаточности капитала в банковской системе (K1-1) превысил установленные нормативы на 12,5 процентных пункта (п.п.) и составил 24,5%. Изменение коэффициента достаточности капитала (K1-1) за этот период обусловлено неравномерным увеличением регулятивного капитала (20,9%) и активов, взвешенных с учетом риска (27,7%). Норматив K1-3 составил 18,7 %.

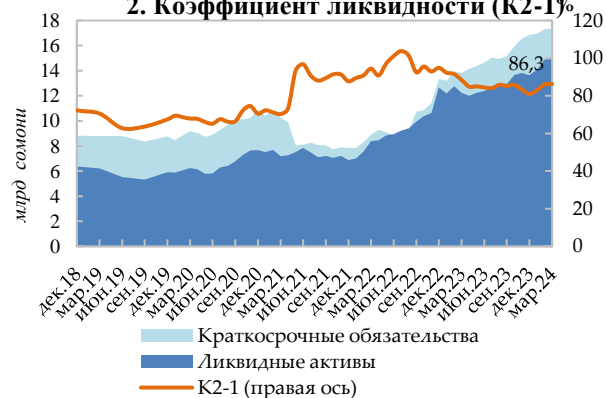
Следует отметить, что превышение норматива достаточности капитала минимальных требований способствует уменьшению потенциальных финансовых потерь и обеспечению бесперывной деятельности банковской системы.

**Ликвидность.** Коэффициент ликвидности (K2-1) на системном уровне соответствует минимальным пруденциальным требованиям (30%) и составил 86,3%. Уровень ликвидности банковской системы, выраженный в иностранной валюте, также находится на приемлемом уровне и составил 81,0%.

1. КДК (K1-1) банковской системы



2. Коэффициент ликвидности (K2-1)



<sup>1</sup> Банки, небанковские кредитные организации и МДО

**Доходность.** За отчетный период показатели доходности банковской системы по отношению к активам и капиталу имели стабильную тенденцию и составили соответственно 3,5% и 18,7%.

**Качество кредитного портфеля.** Доля необслуживаемых кредитов (просроченных более 30 дней) в кредитном портфеле увеличилась с 11,5% в конце марта 2023 года до 12,8% в отчетном периоде.

За этот период показатель фонда покрытия возможных потерь по необслуживаемым кредитам достиг 94,2%.

Также необходимо отметить, что соотношение необслуживаемых кредитов за вычетом специального фонда покрытия возможных потерь к регулятивному капиталу по состоянию на 31 марта 2024 года составило 1,93%, что указывает на уменьшение нагрузки необслуживаемых кредитов на капитал.

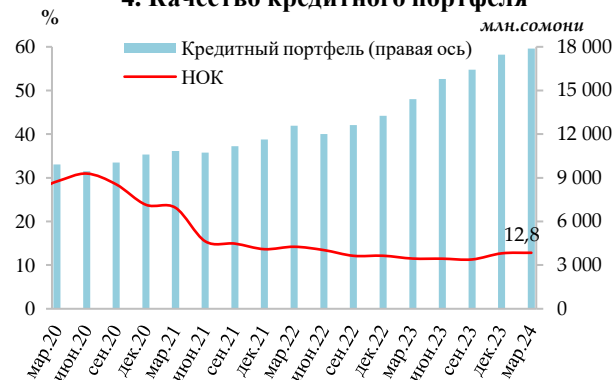
**Валютный риск.** За отчетный период доля кредитов в иностранной валюте по сравнению с мартом 2023 года увеличилась на 3,0 п.п. и доля депозитов в иностранной валюте уменьшилась на 2,0 п.п., составив соответственно 32,2% и 42,7%.

Одним из способов установления уязвимости капитала банковской системы к валютным рискам является соотношение общей открытой валютной позиции по отношению к регулятивному капиталу, которое показывает несоответствие валютной позиции по отношению к активам и обязательствам (открытая позиция). Согласно проведенным анализам капитал банковской системы Таджикистана менее подвержен валютным рискам и по состоянию на конец марта 2024 года данный показатель (открытая валютная позиция/регулятивный капитал) составил 2,7%.

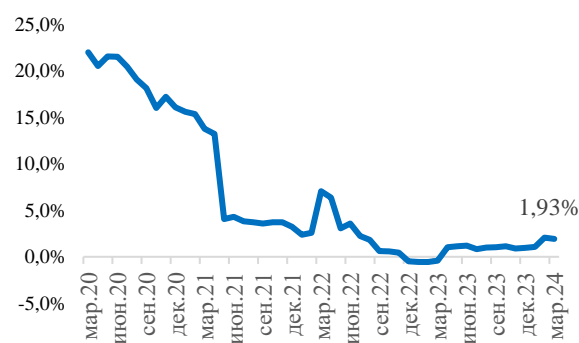
**3. Доходность активов и капитала**



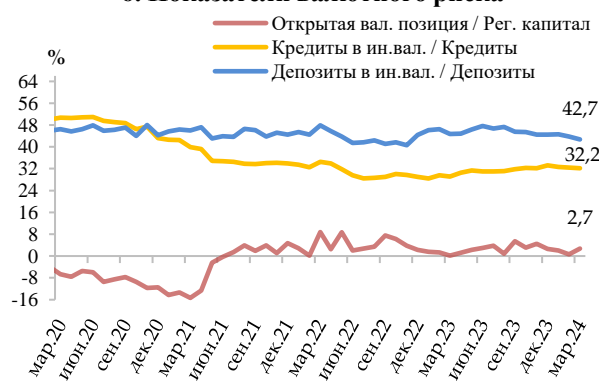
**4. Качество кредитного портфеля**



**5. (НОК-ФПВП)/РК**



**6. Показатели валютного риска**



Источник: расчеты НБТ.