



ОБЗОР ФИНАНСОВОЙ УСТОЙЧИВОСТИ БАНКОВСКОЙ СИСТЕМЫ РЕСПУБЛИКИ ТАДЖИКИСТАН¹ ВО ВТОРОМ КВАРТАЛЕ 2024 ГОДА

За второй квартал 2024 года, с учетом восстановления цепочки поставок товаров и продукции на мировом рынке, роста мировой экономики, сокращения внешних потенциальных рисков, были обеспечены основные устойчивые финансовые показатели банковской системы.

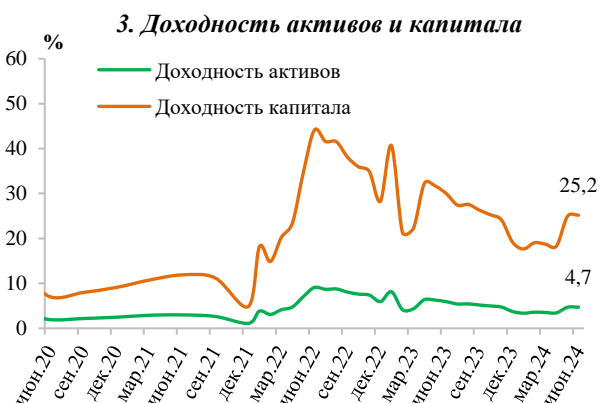
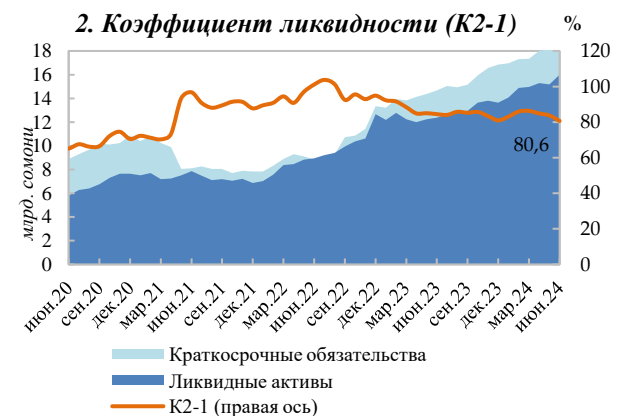
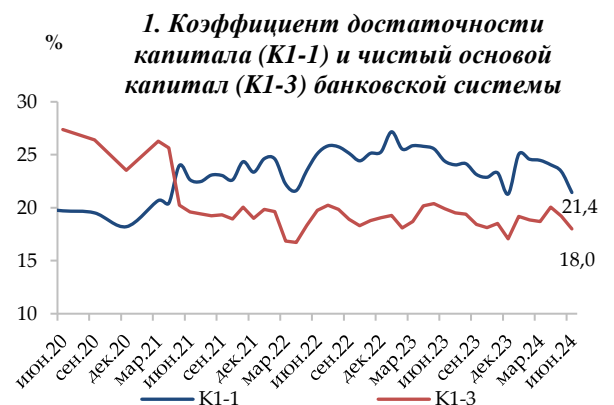
Достаточность капитала Коэффициент достаточности капитала и коэффициент достаточности чистого капитала считаются основными показателями финансовой устойчивости в банковской системе и к концу июня месяца 2024 года достигли соответственно 21,4% и 18,0%, превысив установленные нормативы на 9,4 и 8,0 процентных пункта (п.п.).

Следует отметить, что превышение коэффициента достаточности капитала минимальных требований способствует уменьшению потенциальных финансовых потерь и обеспечению непрерывной деятельности банковской системы.

Ликвидность. Коэффициент ликвидности (K2-1) на системном уровне соответствовал минимальным требованиям пруденциальных нормативов (30%) и составил 80,6%. Коэффициент ликвидности для системообразующих кредитных организаций также соответствовал минимальным требованиям пруденциальных нормативов (50%) и достиг 81,8%.

Ликвидность банковской системы, выраженная в иностранной валюте, также находится на приемлемом уровне и составляет 96,1%.

Доходность. Показатели доходности банковской системы по отношению к активам и капиталу за отчетный период сохранены на стабильном уровне и составляют соответственно 4,7% и 25,2%.



¹ Банки, небанковские кредитные организации и МДО

Качество кредитного портфеля. Доля необслуживаемых кредитов (просроченных более 30 дней) в кредитном портфеле составила 12,2% и изменения по сравнению с предыдущим годом являются незначительными.

Показатель фонда покрытия возможных потерь за этот период по необслуживаемым кредитам достиг 93,2%.

Также следует отметить, что соотношение показателя необслуживаемых кредитов составил на 30 июня 2024 года за вычетом специальных фондов за покрытие возможных потерь по отношению к регулятивному капиталу составил 2,3% и данный показатель указывает на недостаточность нагрузки необслуживаемых кредитов на капитал.

Валютный риск. Доля кредитов в иностранной валюте за отчетный период по сравнению с июнем месяцем 2023 года увеличилась на 0,7 п.п. и доля депозитов в иностранной валюте на 8,8 п.п., составив соответственно 31,5% и 38,9%. Процесс снижения долларизации свидетельствует о снижении валютного риска и влиянии внешних факторов на банковскую систему.

Одним из путей определения уязвимости капитала банковской системы на валютный риск является соотношение общей открытой валютной позиции по отношению к регулятивному капиталу, что свидетельствует о несоответствии валютной позиции по активам и обязательствам (открытая позиция). Согласно анализу, капитал банковской системы Таджикистана менее уязвима к валютному риску и на конец июня 2024 года данный показатель (открытая валютная позиция/ регулятивный капитал) составил 7,1%.

