



ОБЗОР ФИНАНСОВОЙ УСТОЙЧИВОСТИ БАНКОВСКОЙ СИСТЕМЫ РЕСПУБЛИКИ ТАДЖИКИСТАН¹ В ТРЕТЬЕМ КВАРТАЛЕ 2024 ГОДА

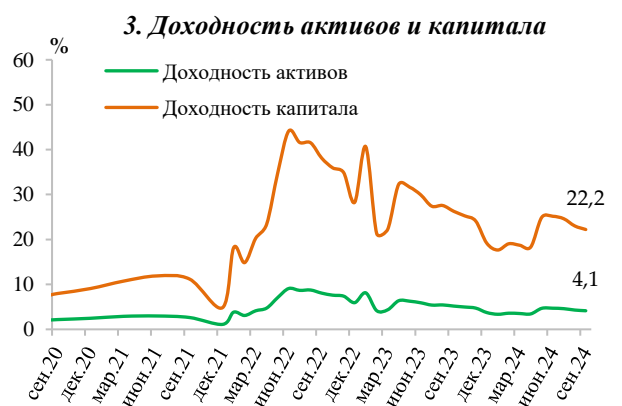
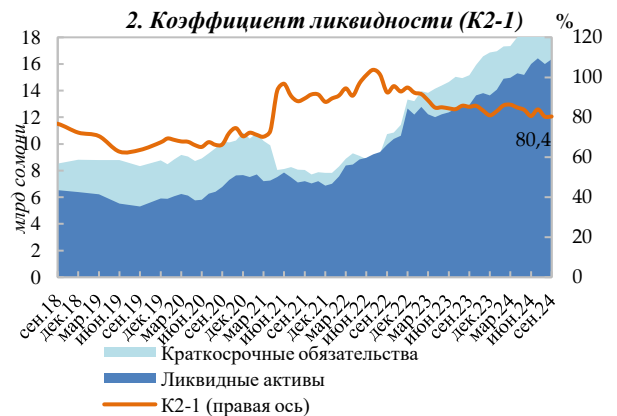
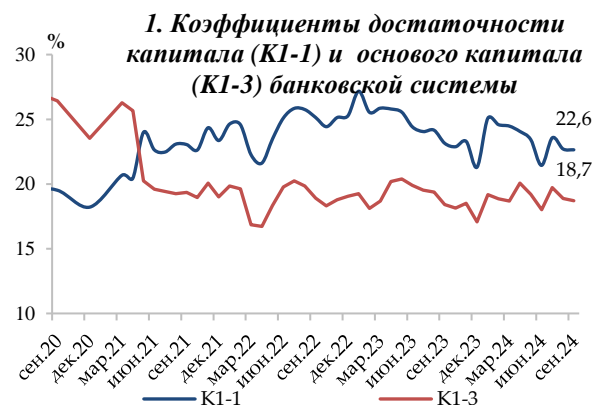
В третьем квартале 2024 года, с учётом восстановления цепочки поставок товаров и продукции на мировом рынке, роста мировой экономики, сокращения внешних потенциальных рисков, были обеспечены устойчивость основных финансовых показателей банковской системы.

Достаточность капитала. Коэффициент достаточности капитала (K1-1) и коэффициент достаточности основного капитала (K1-3) считаются основными показателями финансовой устойчивости в банковской системе и к концу сентября 2024 года достигли соответственно 22,6% и 18,7%, превысив установленные нормативы на 10,6 и 8,7 процентных пункта (п.п.).

Следует отметить, что превышение коэффициента достаточности капитала минимальных требований способствует уменьшению потенциальных финансовых потерь и обеспечению непрерывной деятельности банковской системы.

Ликвидность. Коэффициент ликвидности (K2-1) на системном уровне соответствовал минимальным требованиям пруденциальных нормативов (30%) и составил 80,4%. Коэффициент ликвидности для системообразующих кредитных организаций также соответствовал минимальным требованиям пруденциальных нормативов (50%) и достиг 75,7%. Ликвидность банковской системы, выраженная в иностранной валюте, также находится на приемлемом уровне и составляет 91,6 %.

Доходность. Показатели доходности банковской системы по отношению к активам и капиталу за отчётный период имели устойчивую динамику и составили соответственно 4,1% и 22,2%.



¹ Банки, небанковские кредитные организации и МДО

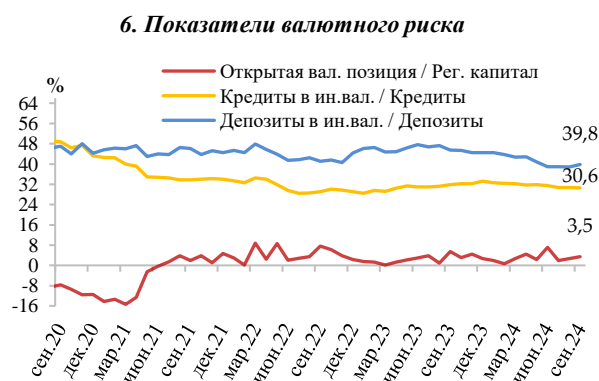
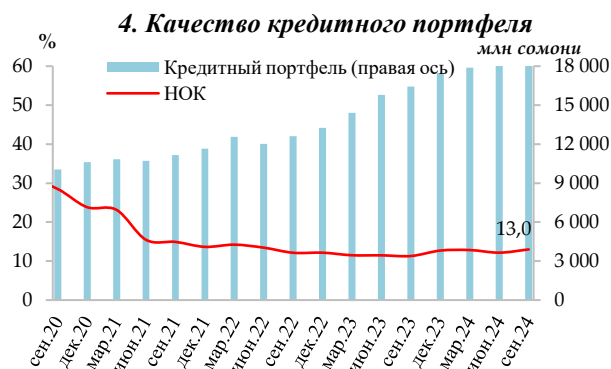
Качество кредитного портфеля. Доля необслуживаемых кредитов (НОК)² в кредитном портфеле составила 13,0%, что больше на 1,7 п.п. по сравнению с показателями этого периода прошлого года.

Показатель фонда покрытия возможных потерь (ФПВП) за этот период по НОК достиг 90,2%.

Также следует отметить, что показатель НОК за вычетом ФПВП по отношению к регулятивному капиталу (РК) по состоянию 30 сентября 2024 года составил 3,6% что указывает на уменьшение нагрузки НОК на капитал.

Валютный риск. Доля кредитов и доля депозитов в иностранной валюте за отчетный период по сравнению с сентябрем 2023 года снизились на 1,2 п.п. и 5,8 п.п., составив соответственно 30,6% и 39,8%. Процесс снижения долларизации свидетельствует о снижении валютного риска и влиянии внешних факторов на банковскую систему.

Одним из путей определения уязвимости капитала банковской системы на валютный риск является соотношение общей открытой валютной позиции к регулятивному капиталу, что свидетельствует о несоответствии открытой валютной позиции по активам и обязательствам. Согласно анализу, капитал банковской системы Таджикистана менее уязвима к валютному риску, и на конец сентября 2024 года вышеуказанный показатель составил 3,5%.



Источник: расчеты НБТ.

²Просроченные кредиты более 30 дней.