

НАЦИОНАЛЬНЫЙ БАНК ТАДЖИКИСТАНА

ОБЗОР СИСТЕМЫ СТРАХОВАНИЯ РЕСПУБЛИКИ ТАДЖИКИСТАН ЗА 2021 ГОД

В Республике Таджикистан по состоянию на 31 декабря 2021 года страховые услуги осуществляются 19 страховыми организациями, из которых 2 государственные (в форме ГУП и ГУСП), 17 негосударственные страховые организации. Их количество за отчётный период увеличилось на 1 единицу за счёт двух новых страховых организаций - ООО «ДС страхование» и ЗАО СО «Паймон Иншуренс» и аннулированием лицензии в связи прекращением деятельности ООО «Центра поддержки взаимного страхования». Количество филиалов страховых организаций в отчетном периоде составило 72 единицы, что на 5 единиц меньше по сравнению с прошлым годом. Уменьшение произошло вследствие сокращения количества бездействующих филиалов ГУП «Точиксугурта».

За этот период в связи с нарушением требований законодательства страхового сектора путём аннулирования лицензии была прекращена деятельность ООО «Центра поддержки взаимного страхования». А также, с учётом отрицательного заключения органа страхового надзора касательно деятельности Государственного унитарного страхового предприятия «Таджиксармоягузор», где были допущены серьёзные недостатки и за не исполнения требований Постановления Правительства Республики Таджикистан от 31 марта 2020 года № 211 «О минимальном размере уставного капитала (фонда) страховых (перестраховочных) организаций» Постановлением Правления Национального банка Таджикистана от 27 июня 2021 года, №121 Государственному унитарному страховому предприятию

«Таджиксармоягузор» отказано в продлении срока действия лицензии.

Таблица 1. Структура профессиональных участников страхового рынка

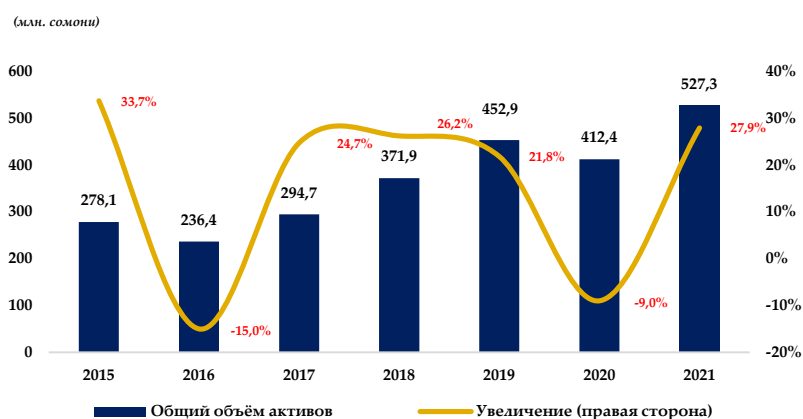
(в единицах)

	2020	2021	Изменение (+/-)
Государственные страховые организации	2	2	0
Негосударственные страховые организации	15	17	2
Центр поддержки взаимного страхования	1	0	-1
Всего:	18	19	1
Филиалы страховых организаций	77	72	-5

Общие активы страховых организаций за 2021 год составили 527,3 млн. сомони, что больше на 114,9 млн. сомони (27,9%) по сравнению с прошлым годом. Данный рост в основном был обусловлен увеличением активов ЗАО “СО “Сугуртаи аввалини милли” в размере 52,4 млн. сомони, ООО “СО Бима” в размере 9,6 млн. сомони, ООО “СО Бовари” в размере 6,9 млн. сомони и появлением на страховом рынке страны новых организаций, таких как ЗАО СО “Паймон Иншуренс” и ООО “ДС страхование” с общим объёмом уставного капитала в размере 40,3 млн. сомони.

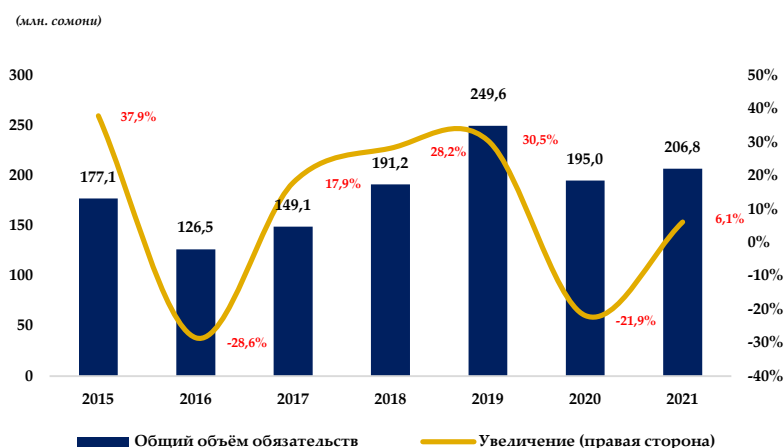
В целом, доля активов страховой системы по отношению к общему объёму активов финансовой системы страны в отчетном периоде достигла 2,2%, составив 0,6 % к ВВП.

Диаграмма 1. Изменение активов страховой системы в 2015-2021 гг.



В 2021 году балансовые обязательства страховых организаций составили 206,8 млн. сомони, что по сравнению с аналогичным периодом прошлого года больше на 11,9 млн. сомони (6,1%).

Диаграмма 2. Изменение балансовых обязательств страховой системы в 2015-2021 гг.



Собственные средства (капитал)¹ профессиональных участников страхового рынка за 2021 год составили 320,5 млн. сомони, что на 103,1 млн. сомони (47,4%) больше, чем за прошлый год. Данный процесс оценивается положительно с точки зрения финансовой устойчивости и ликвидности страховых организаций, а с другой стороны содействует своевременному выполнению взятых на себя обязательств страховых организаций.

Следует отметить, что основную часть собственных средств (капитала) профессиональных участников страхового рынка составляет их уставный капитал, который в отчетном периоде составило 235,6 млн. сомони, увеличившись по сравнению с 2020 года на 112,7 млн. сомони (91,6%). Основной причиной такого увеличения является появление на страховом рынке страны двух новых страховых организаций (с общей суммой 22,0 млн. сомони уставного капитала), а также выполнение требования Постановления Правительства Республики Таджикистан от 31 марта 2020 года №211 “О

¹ Собственные средства (капитал) страховых организаций включает в себя, уставной капитал, резервный капитал, добавочный капитал, фонд поощрения, а также не распределенная прибыль.

минимальном размере уставного капитала (фонда) страховых (перестраховочных) организаций”.

Диаграмма 3. Изменение собственных средств (капитала) страховой системы в 2015-2021 гг.

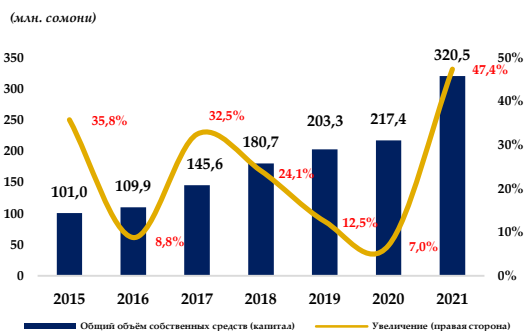
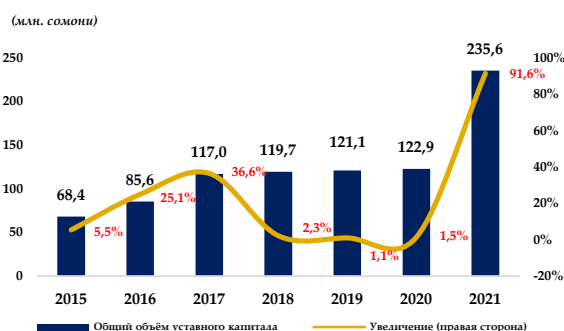
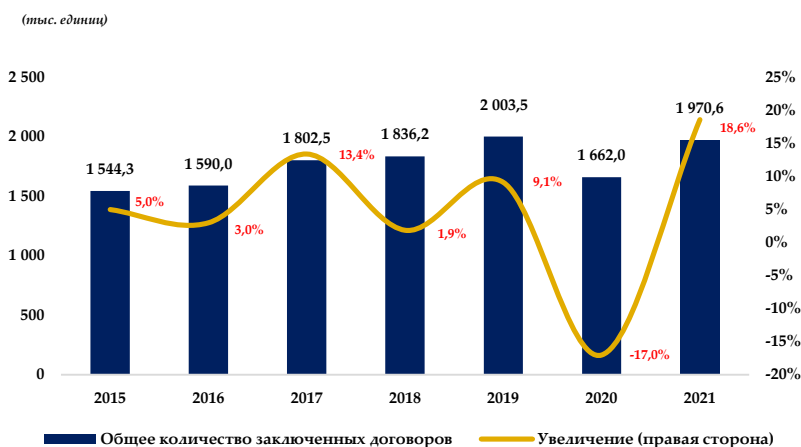


Диаграмма 4. Изменение уставного капитала страховой системы в 2015-2021 гг.



Общее количество заключенных договоров в 2021 году составило 1 970,6 тысяча единиц увеличившись по сравнению с прошлым годом на 308,6 тысяча единиц (18,6%). Этот процесс прежде всего свидетельствует об увеличении интереса к страхованию населения и юридических лиц страны и в свою очередь оказывает положительное влияние на уровень страховой грамотности. Тем не менее, органу страхового надзора необходимо продолжать работу совместно со страховыми организациями и донорами для принятия необходимых мер по повышению осведомленности населения в сфере страхования.

Диаграмма 5. Общее количество заключенных страховых договоров в 2015-2021 гг.



Страховая премия (страховой взнос) является источником доходов страховых организаций в отчетном году общий объем этих

поступлений составил 287,0 млн. сомони, что по сравнению с прошлым годом вырос на 51,1 млн. сомони (21,7%). По результатам проведенного анализа, рост данного показателя является основой финансовой стабильности и платежеспособности страховых организаций, обусловлено увеличением поступлений страховых премий (страховых взносов) в страховых организациях ООО «СО Бима» - 28,2 млн. сомони, ЗАО СО «Паймон Иншуренс» - 24,2 млн. сомони, ГУП «Точиксугурта» - 9,0 млн. сомони и ООО «СО Бовари» - 4,5 млн. сомони.

Диаграмма 6. Изменение поступлений страховых взносов в 2015-2021 гг.



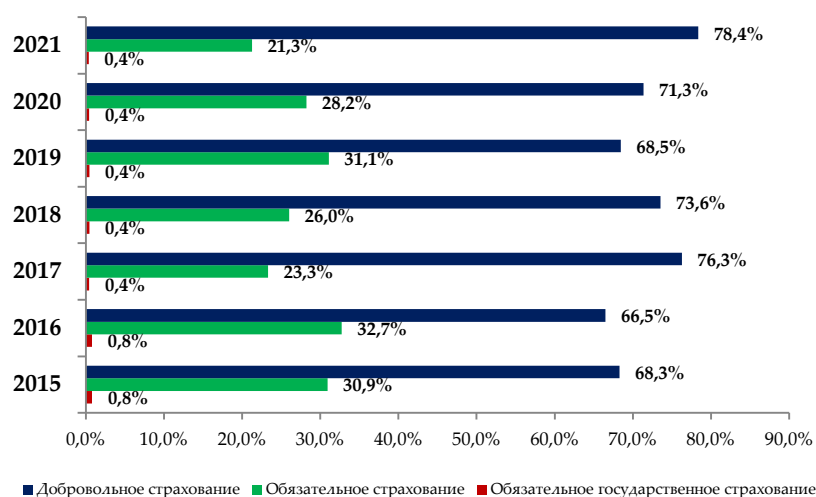
В 2021 году объем поступлений страховых премий (страховых взносов)² по обязательному государственному страхованию и обязательному страхованию составил 1 035,5 тысяча сомони и 61,0 млн. сомони соответственно, что по обязательному государственному страхованию больше на 51,7 тысяч сомони (5,3%) и по обязательному страхованию меньше на 5,6 млн. сомони (-8,4%) по сравнению с прошлым годом.

Поступления от страховых премий (страховых взносов) по форме добровольного страхования в 2021 году составили 225,0 млн. сомони, что составляет 78,4% от общего объема страховых премий в республике. Объем доли страховых премий (страховых взносов) по

² Общий объем поступлений страховых премий (страховых взносов) по формам страхования состоит из обязательного государственного страхования, обязательного и добровольного страхования. Согласно статистическим анализам, основная доля поступлений страховых премий (взносов) приходится на добровольное страхование.

форме добровольного страхования по сравнению с аналогичным периодом прошлого года составил 56,7 млн. сомони (33,7%). Данный рост свидетельствует о том, что форма добровольного страхования в стране развивается в значительной степени и страховые организации направляют все возможности для его укрепления посредством предоставления современных страховых услуг населению страны. Проведенные анализы показывают, что на данный момент страховыми организациями предоставляются услуги страхователям более чем по 130 видам добровольного страхования и данный процесс из года в год имеет тенденцию роста.

Диаграмма 7. Изменение поступлений от страховых премий по видам страхования в 2015-2021 гг.



Принятые обязательства профессиональных участников страхового рынка в 2021 году составили 104,9 млрд. сомони, увеличившись по сравнению с прошлым годом на 54,5 млн. сомони (2,0 раза).

А также, переданные риски на перестрахование страховыми организациями за 2021 год составили 73,6 млрд. сомони, что по сравнению с прошлым годом больше на 38,2 млрд. сомони (2,0 раза).

Диаграмма 8. Риски принятые страховыми организациями в 2017-2021 гг.



Диаграмма 9. Риски переданные на перестрахование страховыми организациями в 2017-2021 гг.



Страховые премии и страховые взносы, переданные на перестрахование³ в 2021 году, составили 83,2 млн. сомони и выросли на 27,6 млн. сомони (49,6%) по сравнению с прошлым годом. Данное увеличение произошло в основном за счет переданных на перестрахование страховых премий (страховых взносов) со стороны ООО «СО Бима» - 79,8 млн. сомони на долю которой пришлось 95,9 процента этих средств, ООО «СО Мехнат» – 1,5 млн. сомони, ООО «Сугуртаи Шарк»- 587,6 тысяч сомони, ООО «Страхование Таджикистан и Китай» – 449,3 тысяч сомони.

Формирование и наличие страховых резервов, свидетельствующих о своевременном исполнении обязательств страховых организаций, по итогам 2021 года составили 171,4 млн. сомони, что по сравнению с прошлым годом больше на 11,3 млн. сомони (7,1%).

Данное увеличение оценивается положительно с точки зрения финансовой устойчивости и ликвидности, а также обеспечивает практическое осуществление требований «Порядка размещения страховых резервов страховых (перестраховочных) организаций», разработанным и утвержденным Национальным банком Таджикистана и будет содействовать дальнейшему развитию страховой системы страны.

³ Перестраховочные операции страховых организаций страны, направлены на минимизацию обязательств и уменьшения возможных рисков направленных по страховым случаям, в связи с тем что на рынке страхования страны в данное время не существует перестраховочных организаций, этот процесс осуществляется с участием зарубежных перестраховочных организаций.

Страховые выплаты и компенсации в течении 2021 года имели тенденцию к увеличению и составили 91,8 млн. сомони, что на 72,8 млн. сомони больше (4,8 раза), чем за прошлый год. В этом направлении доля страховых организаций ООО "СО Бима" - 80,6 млн. сомони, ГУП «Точиксугурта» - 6,3 млн. сомони, ЗАО «СО «Сугуртаи аввалини милли» - 2,2 млн. сомони значительна и доля других страховых организаций составила - 2,7 млн. сомони, так как с их стороны были направлены средства на покрытие финансовых потерь от страховых случаев. Увеличение страховых выплат (страховые компенсации) с одной стороны следует рассматривать как положительный показатель, но с другой стороны это побуждает орган страхового надзора обеспечить прозрачный процесс выплат в данном направлении.

Диаграмма 10. Изменение страховых выплат (возмещений) в 2015-2021 гг.

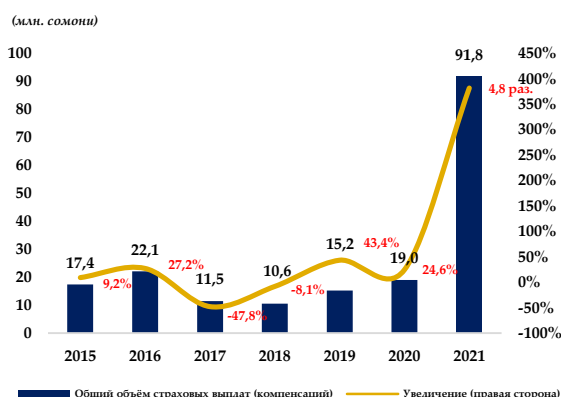
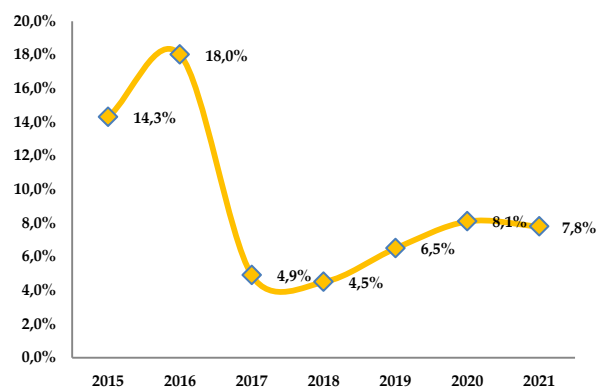


Диаграмма 11. Изменение соотношения страховых выплат (возмещений) и страховых премий в 2015-2021 гг.



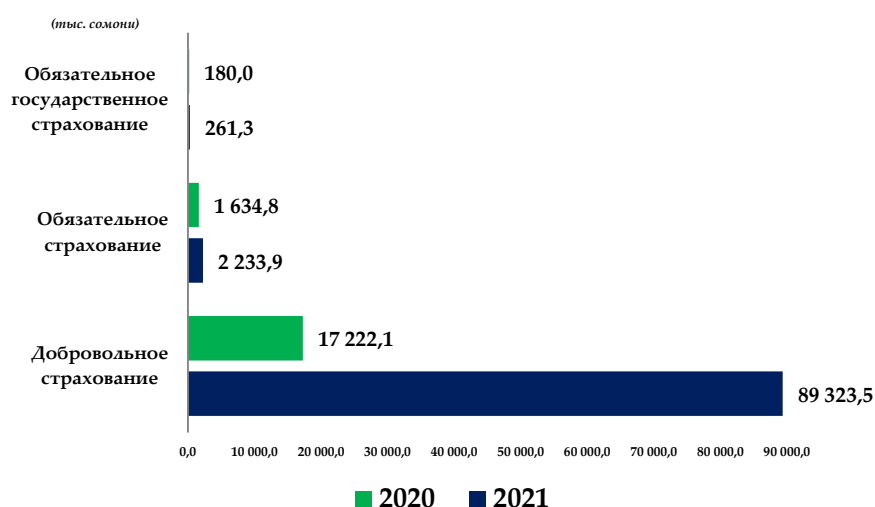
Соотношение суммы страховых выплат и страховых компенсаций за 2021 год составили 7,8% от общего объема страховых премий (страховых взносов), что на 0,3 процента меньше по сравнению с прошлым годом.

Также, в 2021 году **страховые выплаты и страховые компенсации** по формам страхования представлены следующим образом. По форме добровольного страхования за 2021 год страховые выплаты и страховые компенсации были выплачены в размере 89,3 млн. сомони, которые составили 97,3% от общего объема осуществляемых страховых выплат и страховых компенсаций, что на

72,1 млн. сомони (4,8 раза) больше по сравнению с прошлым годом⁴.

Страховые выплаты и страховые компенсации по формам обязательного государственного страхования и обязательного страхования за 2021 год составили 261,3 тысячи сомони и 2 233,9 тысяч сомони соответственно, что на 81,3 тысячи сомони (45,2%) и 599,1 тысяч сомони (36,6%) больше по сравнению с прошлым годом.

Диаграмма 12. Изменение страховой выплаты (компенсации) по видам страхования 2020 и 2021 гг.



Чистая прибыль страховых организаций за 2021 год составила 62,0 млн. сомони, что по сравнению с прошлым годом меньше на 13,8 млн. сомони (-18,2%). Этот показатель с одной стороны обусловлен уменьшением поступлений страховых премий (страховых взносов) в страховых организациях, с другой стороны увеличением доли страховых выплат и страховых компенсаций другими страховыми организациями.

Как показывает мировая практика рентабельность отражает эффективность отечественных страховых организаций. Показатель рентабельности активов (ROA) страховой системы республики за 2021 год в среднем составил 0,3%, а показатель рентабельности собственных средств (ROE) составил 2,8%.

⁴Увеличение страховых выплат и страховых компенсаций в 2021 году произошло за счет заключенного договора со стороны ООО "СО Бима" в связи с осуществлением больших выплат по страхованию строительно-монтажных работ со стороны зарубежной перестраховочной организации, что составило 69,5 млн. сомони.

Основные показатели доходности страховой системы за 2021 года

