

НАЦИОНАЛЬНЫЙ БАНК ТАДЖИКИСТАНА

КРАТКИЙ ОБЗОР СТРАХОВОЙ СИСТЕМЫ РЕСПУБЛИКИ ТАДЖИКИСТАН ЗА 9 МЕСЯЦЕВ 2020 ГОДА

В Республики Таджикистан по состоянию на 30 сентября 2020 года страховые услуги осуществляются 18 профессиональными участниками страхового рынка, из которых 2 государственные (в форме ГУП и ГУСП), 15 негосударственные страховые организации и 1 Центр поддержки взаимного страхования.

За указанный период число филиалов страховых организаций составило 77 единицы. Число страховых организаций в отчетном периоде в связи с ликвидацией ООО "СО Лидер Иншуранс" сократилось на 1 единицу по сравнению с этим же периодом прошлого года.

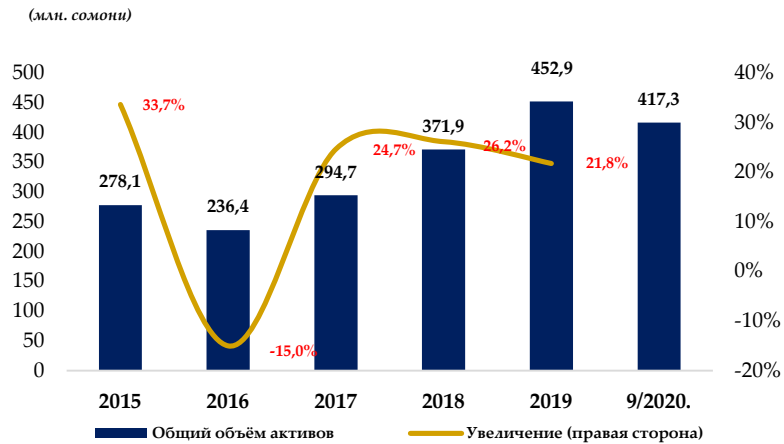
Таблица 1. Структура профессиональных участников страхового рынка

(единиц)

	9/2019	9/2020	Изменение (+/-)
Государственные страховые организации	2	2	0
Негосударственные страховые организации	16	15	-1
Центр поддержки взаимного страхования	1	1	0
Всего:	19	18	-1
Филиалы страховых организаций	77	77	-0

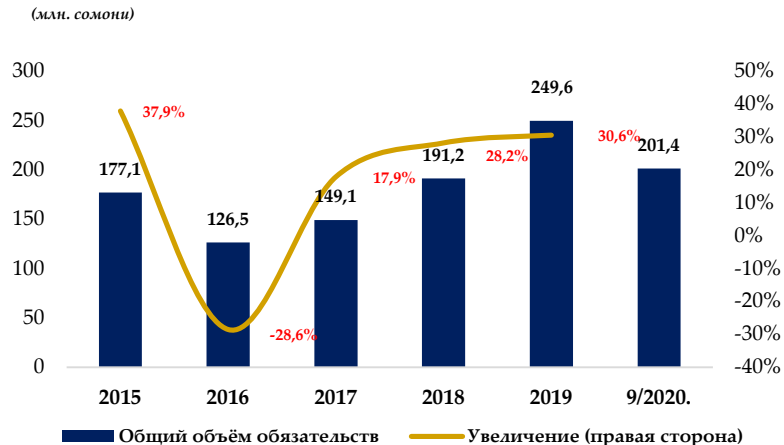
Общие активы страховых организаций страны за 9 месяцев 2020 года составили 417,3 млн. сомони, что на 14,6 млн. сомони (3,4%) меньше по сравнению с аналогичным периодом прошлого года. В настоящее время доля активов страховой системы по отношению к общему объему активов финансовой системы страны достигла 1,7%, общий объем активов профессиональных участников страхового рынка в отчетном периоде по отношению к ВВП составило 0,74%.

Диаграмма 1. Изменение активов страховой системы за 2015-2019 годы и девять месяцев 2020 года



В отчетном периоде балансовые обязательства страховых организаций составили 201,4 млн. сомони, что меньше на 50,3 млн. сомони (20,0%) по сравнению с аналогичным периодом прошлого года.

Диаграмма 2. Изменение балансовых обязательств страховой системы за 2015-2019 годы и девять месяцев 2020 года.



Общий объем собственных¹ средств (капитал) профессиональных участников страхового рынка за 9 месяцев 2020 года составили 215,9 млн. сомони что на 35,7 млн. сомони (19,8%) больше по сравнению с аналогичным периодом прошлого года, данный процесс в направлении финансовой устойчивости и платежеспособности страховых организаций оценивается положительным. Следует отметить, что основную долю собственных

¹ Собственные средства (капитал) страховых организаций состоят из уставного капитала, резервного капитала, дополнительного капитала, фонда поощрения, а также нераспределенной прибыли.

средств (капитала) профессиональных участников страхового рынка составляет их уставный капитал, где данный показатель за 9 месяцев 2020 года составил 122,9 млн. сомони и по сравнению с аналогичным периодом прошлого года увеличившись на сумму 3,3 млн. сомони (2,8%).

Диаграмма 3. Изменение собственных средств (капитал) страховой системы за 2015-2019 гг. и 9 месяцев 2020 г.

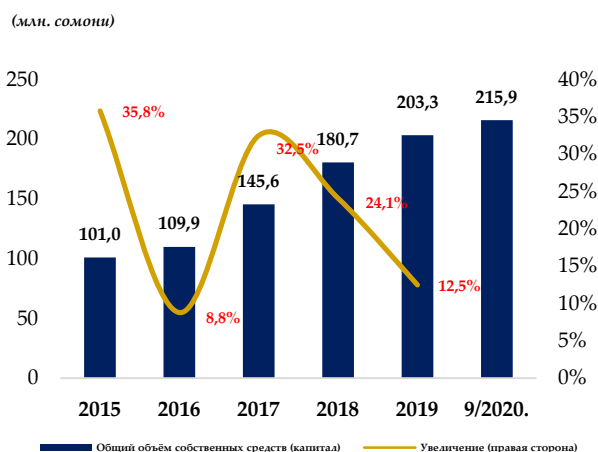
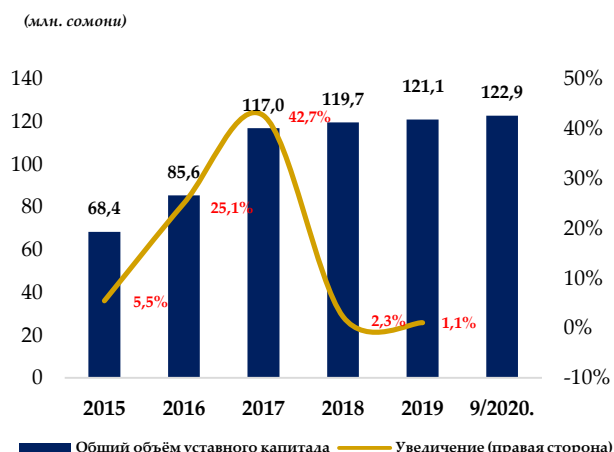
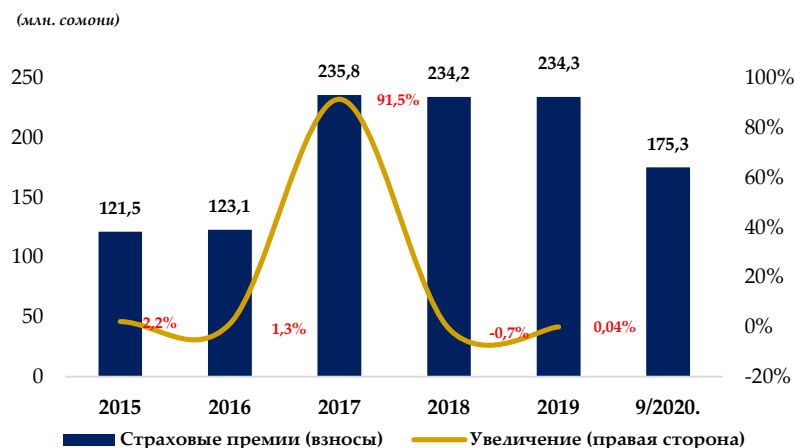


Диаграмма 4. Изменение уставного капитала страховой системы за 2015-2019 гг. и 9 месяцев 2020 г.



Общий объём поступлений от **страховых премий (страховых взносов)**, которые являются одним из источников доходности страховых организаций в отчётном периоде составил 175,3 млн. сомони, что на 6,8 млн. сомони (4,1%) больше по сравнению с аналогичным периодом прошлого года. Анализы показывают, что данный рост произошел за счёт увеличения поступления страховых премий (страховых взносов) ООО “СО БИМА”, ООО “СО Эсхата Сугурта”, ООО “Спитамен Сугурта” и ЗАО “СО “Сугуртаи аввалини милли”.

Диаграмма 5. Изменение поступления страховой премии (взноса) за 2015-2019 гг. и 9 месяцев 2020 г.

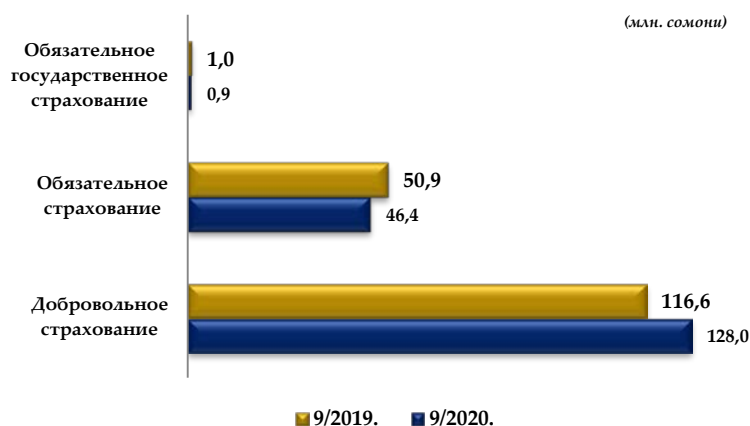


За 9 месяцев 2020 года поступления страховых премий (страховых взносов)² по формам государственного обязательного страхования и обязательного страхования составили соответственно 895,1 тысяч сомони и 46,4 млн. сомони, что на 67,3 тысяч сомони (7,0%) и 4,5 млн. сомони (8,8%) меньше по сравнению с аналогичным периодом прошлого года.

В течении 9 месяцев текущего года поступления страховых премий (страховых взносов) по форме добровольного страхования составили 128,0 млн. сомони, что занимает 73,0% от общего объёма страховых премий в стране. Объём доли страховых премий (страховых взносов) по форме добровольного страхования возрос на 11,4 млн. сомони (9,8%) по сравнению с аналогичным периодом прошлого года.

Данный процесс свидетельствует о том, что добровольное страхование в стране развивается в значительной степени и страховые организации страны используют все свои имеющиеся возможности для развития процесса путём предоставления современных страховых услуг населению республики.

Диаграмма 6. Изменение поступлений страховых премий по видам страхования за девять месяцев 2019 и 2020 гг.



Переданные риски на перестрахования страховыми организациями за 9 месяцев отчётного периода составили 33,0 млрд. сомони, что меньше на 41,0 млрд. сомони (2,2 раз) по сравнению с аналогичным периодом прошлого года. Основной причиной уменьшения переданных страховыми организациями на

2. Объём общего поступления страховых премий (взносов) по видам разделяются на обязательное государственное страхование, обязательное страхование и добровольное страхование. Статистические анализы доказывают, что большая часть поступлений страховых премий приходится на добровольное страхование.

перестрахование обязательств является ликвидация ООО СО “Лидер иншуранс”, чьи обязательства за 9 месяцев 2019 года составили 43,0 млрд. сомони.

Страховые премии (страховые взносы) переданные для перестрахования³ за 9 месяцев 2020 года составили 50,8 млн. сомони, что на 5,8 млн. сомони (13,0%) больше по сравнению с аналогичным периодом прошлого года.

Страховые выплаты (страховые компенсации) за 9 месяцев отчётного периода составили 12,6 млн. сомони, что на 3,2 млн. сомони (34,0%) больше по сравнению с аналогичным периодом 2019 года. Данное увеличение свидетельствует о том, что при возникновении страховых случаев страховые организации направили больше средств для покрытия нанесенных ущербов потерпевшим.

Диаграмма 7. Изменение страховой выплаты (компенсации) за 2015-2019 гг. и 9 месяцев 2020 г.

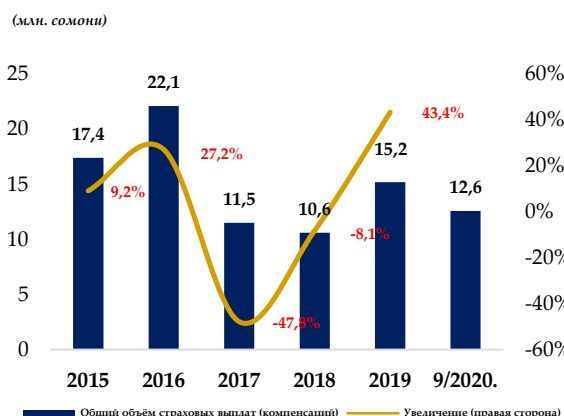
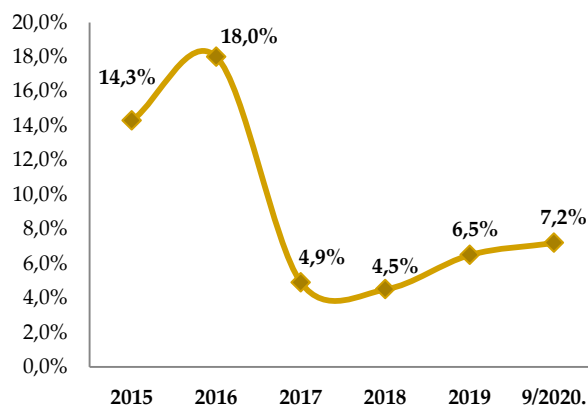


Диаграмма 8. Изменение соотношения страховых выплат (компенсаций) за 2015-2019 гг. и 9 месяцев 2020 г.



Соотношение суммы страховых выплат (страховые компенсации) за 9 месяцев 2020 года составило 7,2% от общего объёма страховых выплат (страховые компенсации), что на 1,6% больше по сравнению с аналогичным периодом прошедшего года. Увеличение данного соотношения свидетельствует об увеличении общего объёма страховых выплат (страховые компенсации) по происшедшим страховым случаям, которые получили стабильный рост за последние годы.

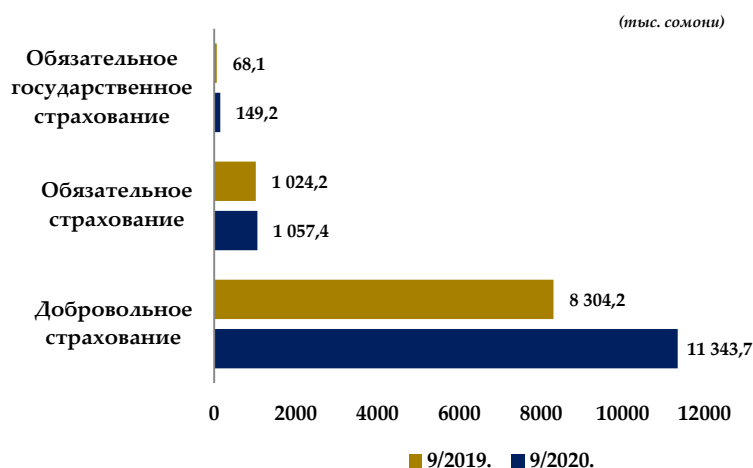
Также, в отчётном периоде страховые выплаты (страховые

³ Перестраховочные операции страховых организаций страны, которые направлены на уменьшение обязательств и минимизацию потенциальных рисков страховых случаев, в связи с отсутствием национальных перестраховочных организаций, осуществляются при помощи иностранных перестраховочных организаций.

компенсации) по видам страхования представлены следующим образом. По форме добровольного страхования за 9 месяцев 2020 года страховые выплаты (страховые компенсации) были выплачены в размере 11,3 тыс. сомони, которые составили 89,7% от общего объёма страховых выплат (страховых компенсаций), что на 3,0 млн. сомони (36,1%) больше по сравнению с аналогичным периодом прошлого года.

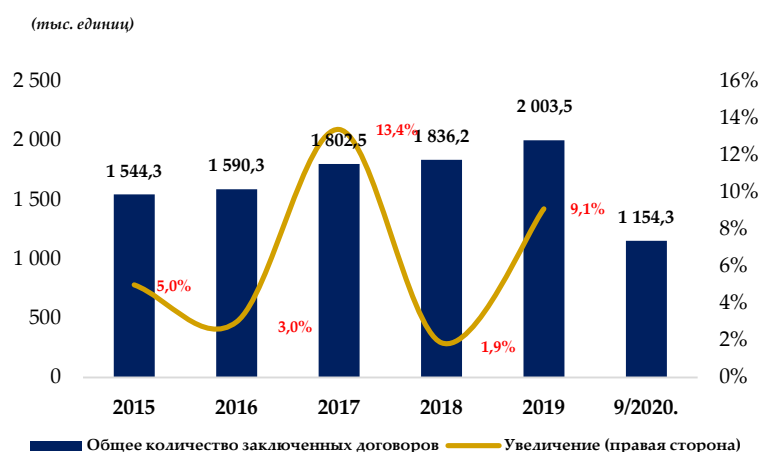
Страховые выплаты (страховые компенсации) по формам обязательного государственного страхования и обязательного страхования за 9 месяцев 2020 года составили 149,2 тысяч сомони и 1 057,4 тысяч сомони соответственно, что на 81,1 тысяч сомони (119,1%) и 33,2 тысяч сомони (3,2%) больше по сравнению с аналогичным периодом прошлого года.

Диаграмма 9. Изменение страховой выплаты (компенсации) по видам страхования за 9 месяцев 2019 и 2020 гг.



Общее количество заключенных договоров за 9 месяцев 2020 года составило 1 154,3 тыс. единиц, снизившись на 212,7 тыс. единиц (18,4 %) по сравнению с аналогичным периодом прошлого года. Как выше было отмечено, поступления страховых премий (страховых взносов) независимо от уменьшения количества заключенных договоров имеют тенденцию к повышению. Данный фактор свидетельствует о том, что определенная часть страховых договоров за этот период были заключены на крупные страховые суммы.

**Диаграмма 10. Количество заключенных договоров за 2015-2019 гг.
и 9 месяцев 2020 г.**



Чистая прибыль страховых организаций за 9 месяцев 2020 года составила 80,9 млн. сомони, что на 31,6 млн. сомони (64,1 %) больше по сравнению с аналогичным периодом прошлого года, данный показатель показывает на эффективное использование резервных страховых средств.

Как показывает международная практика, одним из важнейших факторов эффективности и привлекательности страховых организаций является показатель их доходности. Показатель рентабельности активов (ROA) страховой системы в отчетном периоде составил 6,4%, а показатель рентабельности капитала (ROE) 10,6%.

Показатель рентабельности страховой системы
за 9 месяцев 2020 года

ROA

6,4%

ROE

10,6%