



ОБЗОР ФИНАНСОВОЙ УСТОЙЧИВОСТИ БАНКОВСКОЙ СИСТЕМЫ РЕСПУБЛИКИ ТАДЖИКИСТАН¹ В 4 КВАРТАЛЕ 2021 ГОДА

В 4 квартале 2021 года в связи с поэтапным уменьшением негативных последствий пандемии COVID-19 в экономике страны, расширением торговых связей со странами, восстановлением экономического роста, увеличением доходов населения, снижением курсовых колебаний и совершенствованием банковской системы, была обеспечена стабильность показателей финансовой устойчивости, включая уровень ликвидности, доходности и достаточности капитала.

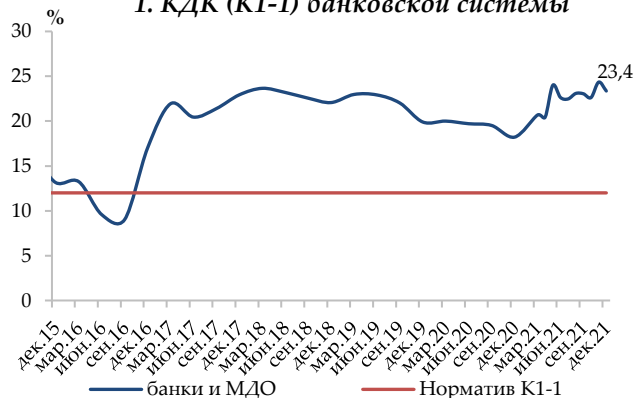
Достаточность капитала. По итогам 4 квартала 2021 года коэффициент достаточности капитала (КДК) в банковской системе (К1-1) превысил установленные нормативы на 11,4 п.п. и составил 23,4%. Увеличение данного показателя за этот период произошло за счет неравномерного уменьшения регулятивного капитала (4,9%) и активов, взвешенных с учетом риска (25,9%). Норматив К1-2 по сравнению с аналогичным периодом 2020 года увеличился на 2,2 п.п. и составил 19,0%.

Ликвидность. Коэффициент ликвидности (К2-1) на системном уровне соответствует пруденциальным требованиям показателя и составил 87,7%, что на 17,2 б.ф. больше по сравнению с 4 кварталом 2020 года.

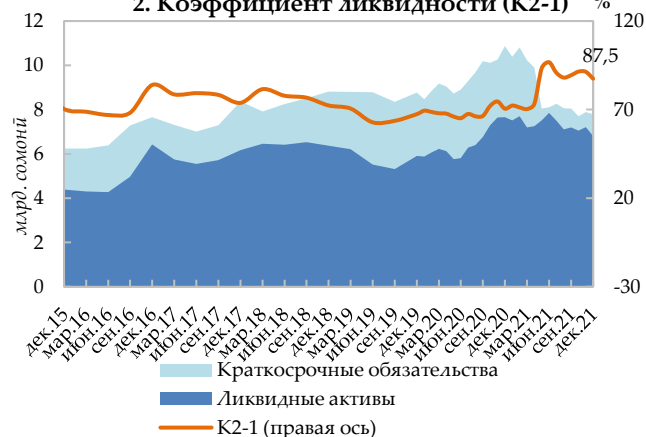
Уровень ликвидности банковской системы, выраженный в иностранной валюте, также находится на приемлемом уровне и по сравнению с этим периодом 2020 года увеличился на 26,2 п.п. и составил 106,0%.

Доходность. За отчетный год была обеспечена стабильная доходность банковской системы по отношению к активам и капиталу, которые составили соответственно 1,1% и 4,8%, что меньше по сравнению с аналогичным периодом 2020

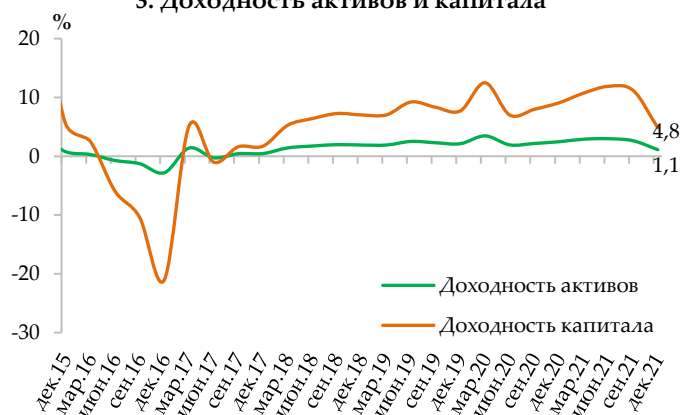
1. КДК (К1-1) банковской системы



2. Коэффициент ликвидности (К2-1)



3. Доходность активов и капитала



¹ Банки и МФО.

года соответственно на 1,4 п.п. и 4.2 п.п. Данное снижение произошло за счет реализации мер оздоровления в одном отдельном банке.

Качество кредитного портфеля. На конец декабря 2021 года качество кредитного портфеля улучшилось в связи с оздоровлением банковской системы, за счет ликвидации проблемных банков и сокращения необслуживаемых кредитов в большинстве кредитных финансовых организаций. Доля необслуживаемых кредитов (просроченных более 30 дней) составило 13,7%, что меньше по сравнению с аналогичным периодом прошлого года на 10,2 п.п.

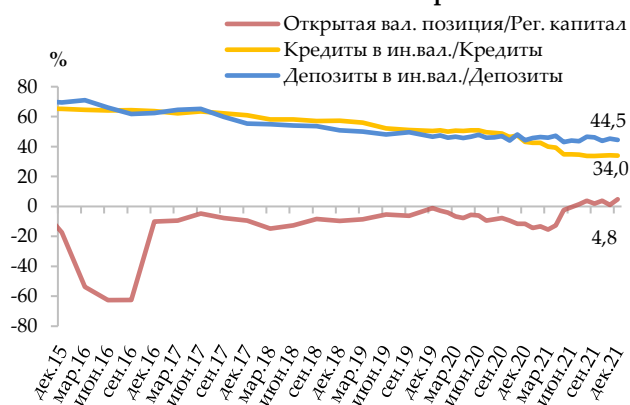
Валютный риск. В конце 4 квартала 2021 года общая открытая валютная позиция в банковской системе была длинной и её показатель составил 4,7%, что соответствует установленному нормативу (К6-1).

В течение отчетного периода доля кредитов и депозитов банковской системы в иностранной валюте продолжала снижаться, составив соответственно 34,0% и 44,5%, что по сравнению с аналогичным периодом 2020 года доля кредитов в иностранной валюте уменьшилась на 9,2 п.п. и депозиты в иностранной валюте увеличились на 0,3 п.п. Эта ситуация показывает постепенное снижение долларизации экономики.

4. Качество кредитного портфеля



5. Показатели валютного риска



*Анализы проведены на основании статданных и расчетов НБТ.